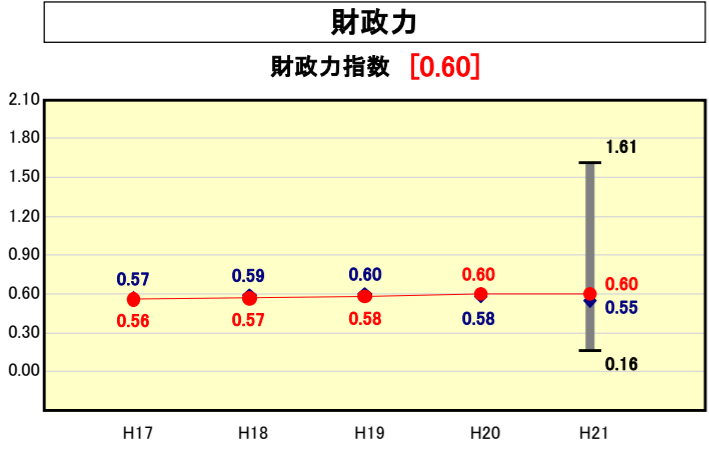


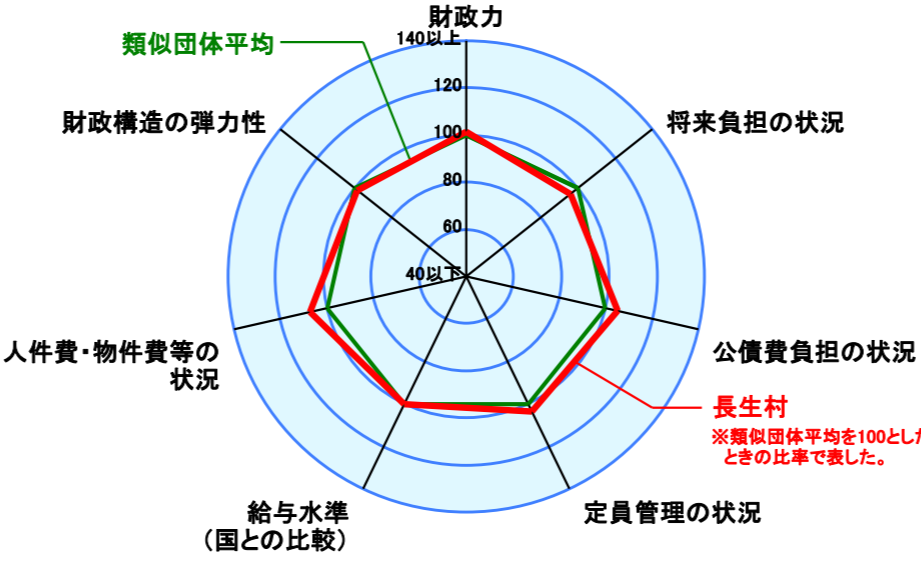
市町村財政比較分析表(平成21年度普通会計決算)



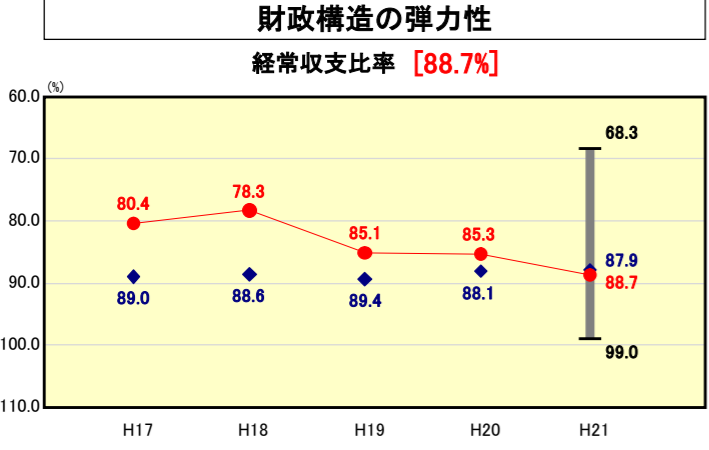
● 当該団体値
◆ 類似団体内平均値
T 類似団体内の最大値及び最小値

類似団体内順位 17/62
全国市町村平均 0.55
千葉県市町村平均 0.80

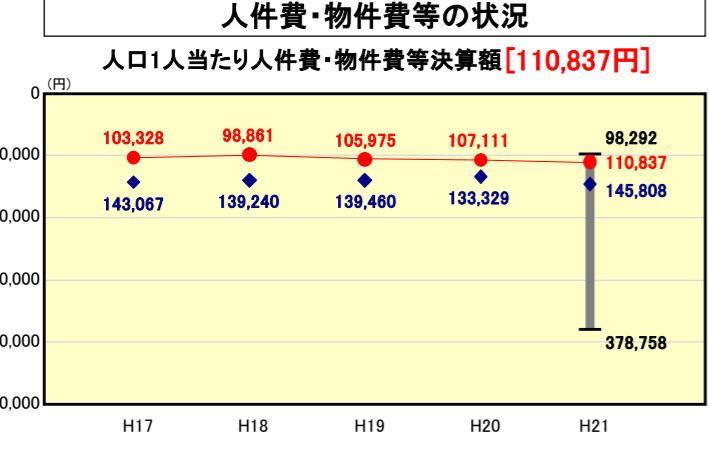
人口	14,930	人(H22.3.31現在)
面積	28.32	km ²
標準財政規模	3,362,255	千円
歳入総額	4,936,968	千円
歳出総額	4,728,804	千円
実質収支	180,439	千円



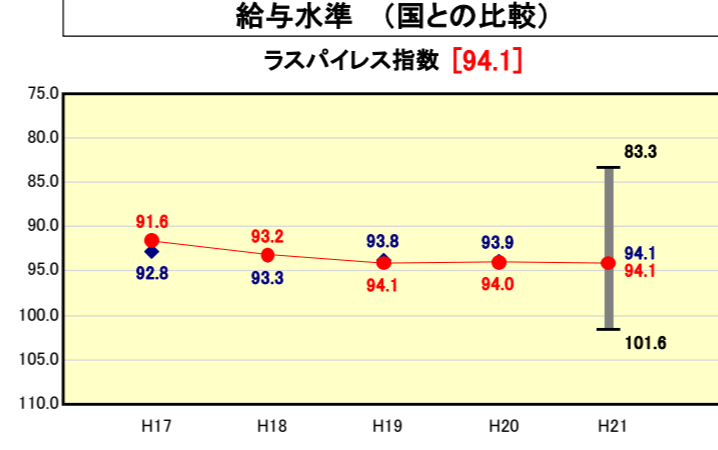
※類似団体とは、人口および産業構造等により全国の市町村を35のグループに分類した結果、当該団体と同じグループに属する団体を言う。
※平成21年度中に市町村合併した団体で、合併前の団体ごとの決算に基づく実質公債費比率及び将来負担比率を算出していない団体については、グラフを表記せず、レーダーチャートを破線としている。
※充当可能財源等が将来負担額を上回っている団体については、将来負担比率のグラフを表記せず、レーダーチャートを破線としている。
※類似団体内平均値は、充当可能財源等が将来負担額を上回っている団体を含めた加重平均であるため、最小値を下回ることがある。



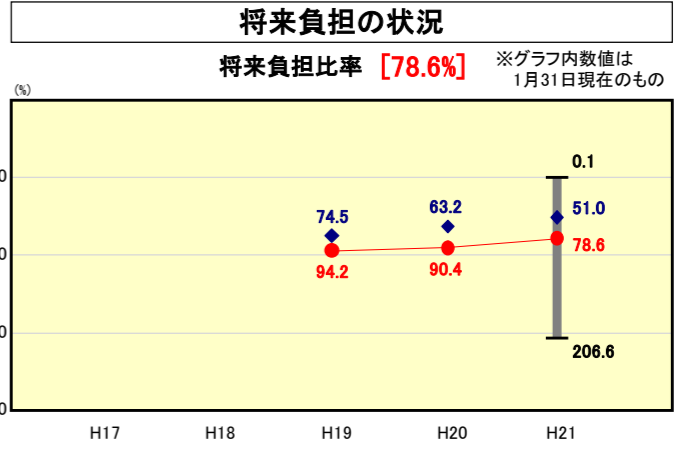
類似団体内順位 33/62
全国市町村平均 91.8
千葉県市町村平均 92.4



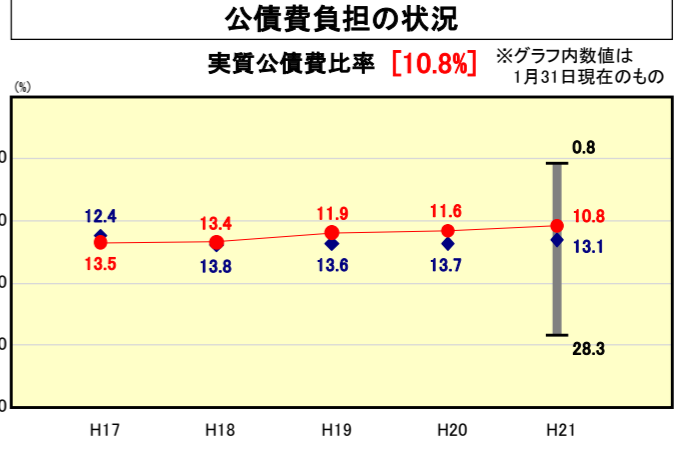
類似団体内順位 9/62
全国市町村平均 115,856
千葉県市町村平均 109,126



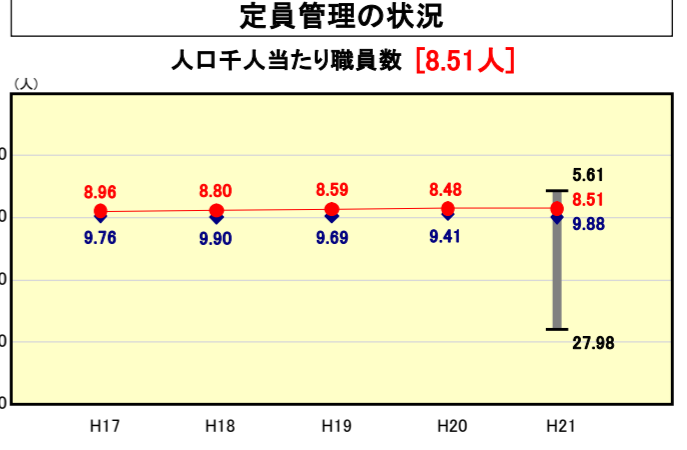
類似団体内順位 26/62
全国市平均 98.8
全国町村平均 95.1



類似団体内順位 37/62
全国市町村平均 92.8
千葉県市町村平均 99.5



類似団体内順位 20/62
全国市町村平均 11.2
千葉県市町村平均 10.7



類似団体内順位 22/62
全国市町村平均 7.33
千葉県市町村平均 6.90

※人員費、物件費及び維持補修費の合計である。ただし、人員費には事業費支弁人員費を含み、退職金は含まない。

分析欄

財政力指数
類似団体平均値とほぼ同水準にありますが、本村は1社の法人住民税の動向に大きく左右される不安定な財政構造にあります。また、近年の不況の影響から個人住民税、固定資産税も減少傾向にあるため、今後もなお一層の行財政改革を進め、歳入規模に見合った歳出規模とし、財政基盤の強化を図ります。

経常収支比率
類似団体平均値を0.8ポイント上回る状況にあり、前年と比べ3.4ポイント悪化しています。これは、近年の不況の影響による法人住民税を始めとした税収の減少等による分母の減少、一部事務組合への補助金並びに特別会計への繰入金等の分子の増加によるものです。今後とも財政構造の硬直化を緩和するため、経常経費の見直し、節減を図り健全な財政運営に努めます。

ラスパイレス指数
本村の指数は県内で最低水準にありますが、今後も人事院勧告等を尊重し、地域の民間企業の平均給与水準等を踏まえた上で、給料表の見直し等を実施し、職員給与の適正化に努めます。

実質公債費率
前年に比べ0.8ポイント改善しており、類似団体平均値を下回っています。今後も事業計画の精査を行い地方債発行額の抑制等を実施することで、財政の健全化を図ります。

将来負担比率
地方債発行額の抑制や充当可能基金残高の増加により、昨年度に比し11.8ポイント改善していますが、依然として類似団体平均値を27.6ポイント上回っています。また、今後の中学校校舎増改築工事の実施や公共下水道事業特別会計での管渠工事等の影響により、地方債残高の増加が見込まれますので、新規事業の精査等を行い、引き続き地方債発行額の抑制を図り、財政の健全化に努めます。

人口1人当たり人員費・物件費決算額
類似団体平均値を下回る状況にあります。今後も歳出削減を心がけこの水準を維持するよう努めます。

人口1,000人当たり職員数
定員適正化計画や集中改革プランの実行により、類似団体平均値を下回っています。今後も必要退職の推進や退職者一部不補充、臨時職員の活用等により、適正な定員管理に努めます。