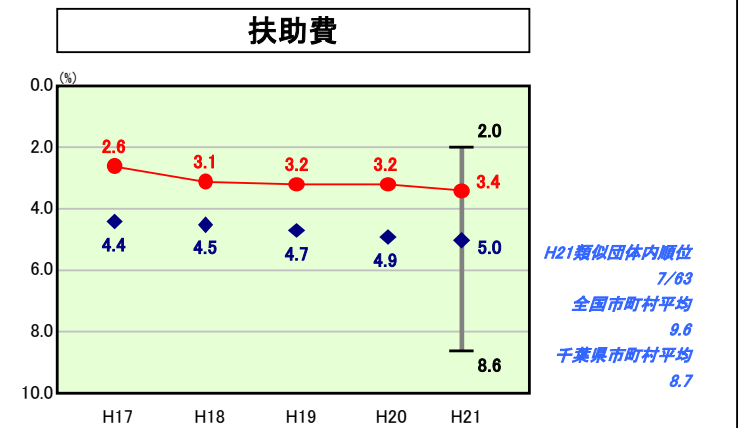
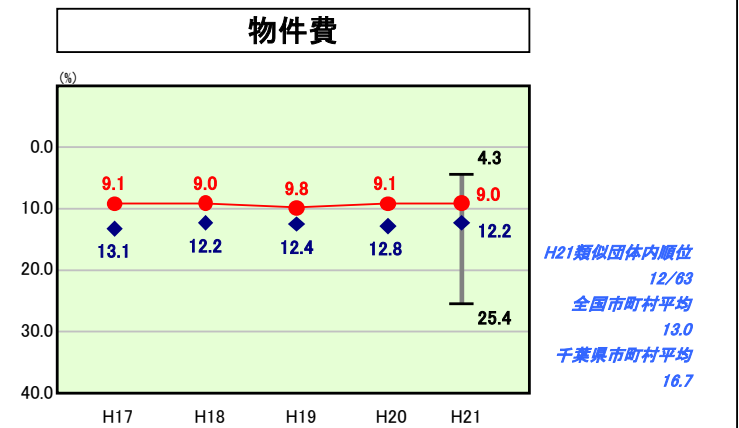
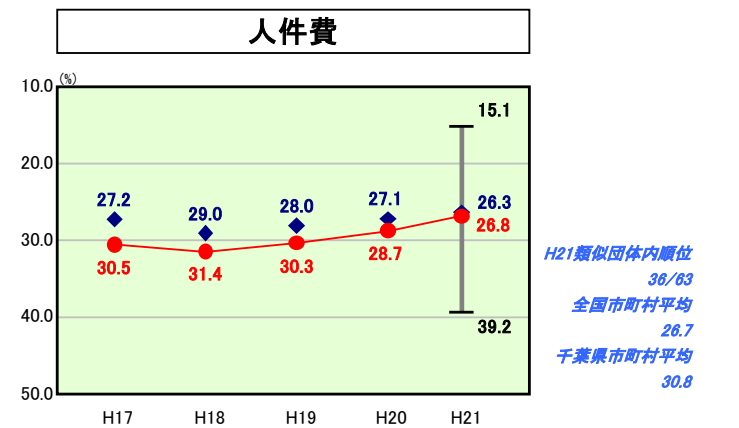
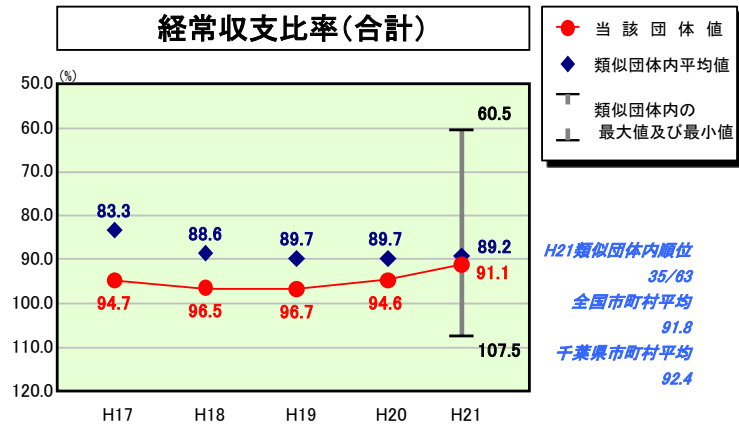


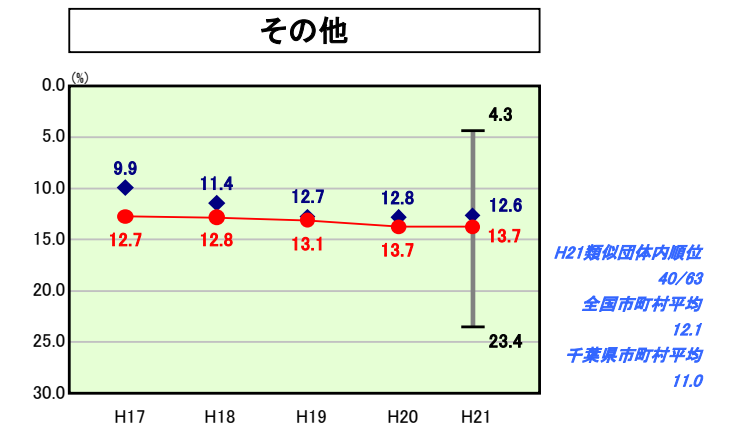
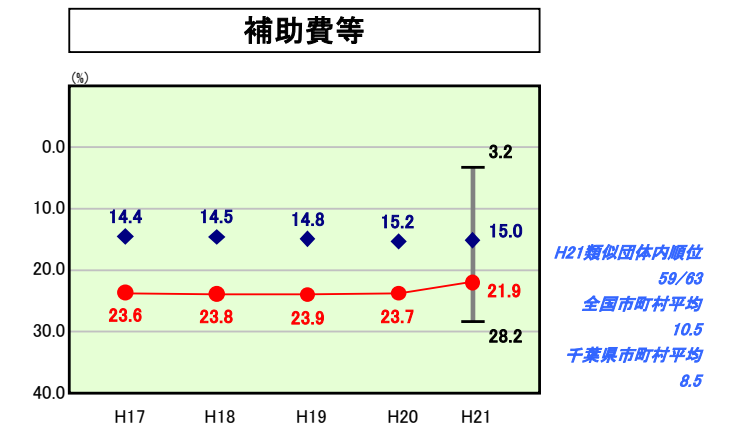
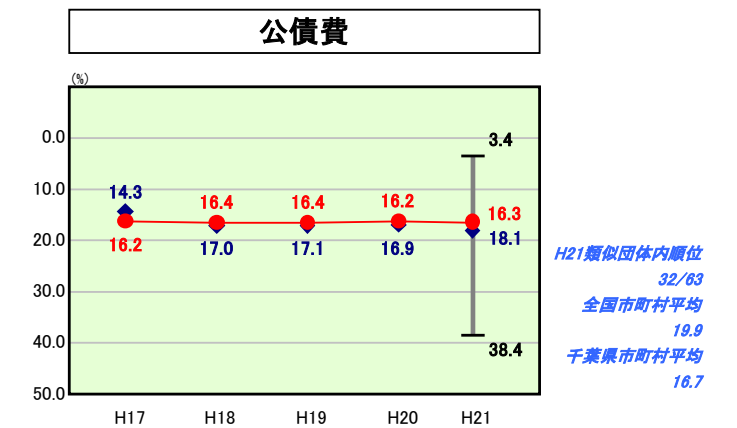
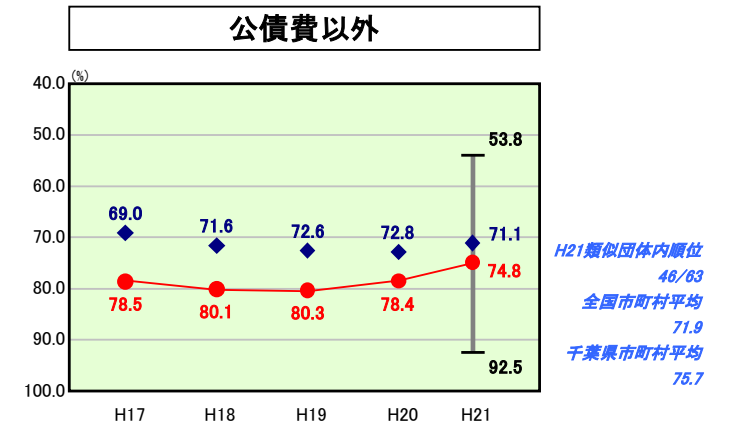
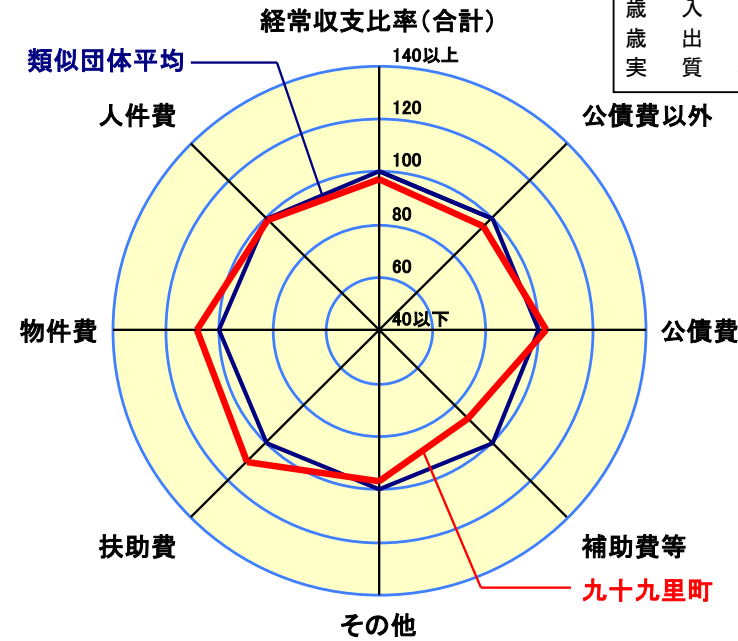
# 歳出比較分析表(平成21年度普通会計決算)

千葉県 九十九里町

## 経常収支比率の分析



人口	18,594人(H22.3.31現在)
面積	23.72 km <sup>2</sup>
標準財政規模	3,883,325千円
歳入総額	5,740,005千円
歳出総額	5,548,506千円
実質収支	181,161千円



- ※1 本レーダーチャートは、当該団体と類似団体平均値より算出した偏差値をもとにチャート化したものである。(偏差値は平均を100としている。)
- ※2 当該団体の八角形が平均値の八角形より外側にあるほど、歳出抑制等により財政構造に弾力性があることを示している。
- ※3 類似団体とは、人口および産業構造等により全国の市町村を35のグループに分類した結果、当該団体と同じグループに属する団体を言う。

### 分析欄

**経常収支比率:** 歳出においては、人事院勧告に沿った給与の見直しなどを実行したことにより人件費を削減し、また一部事務組合等への負担金が減額となったことにより総額約6千万円の減額となっています。一方、歳入においては、町税収入が約5千万円の減額となっているものの、地方交付税及び臨時財政対策債が約14千万円増額となったため本町の経常収支比率は3.5ポイント減少しています。しかし、依然として類似団体を大きく上回り財政は硬直した状況にあります。今後も町財政健全化プランに沿って経常収支比率の改善に努めていきます。

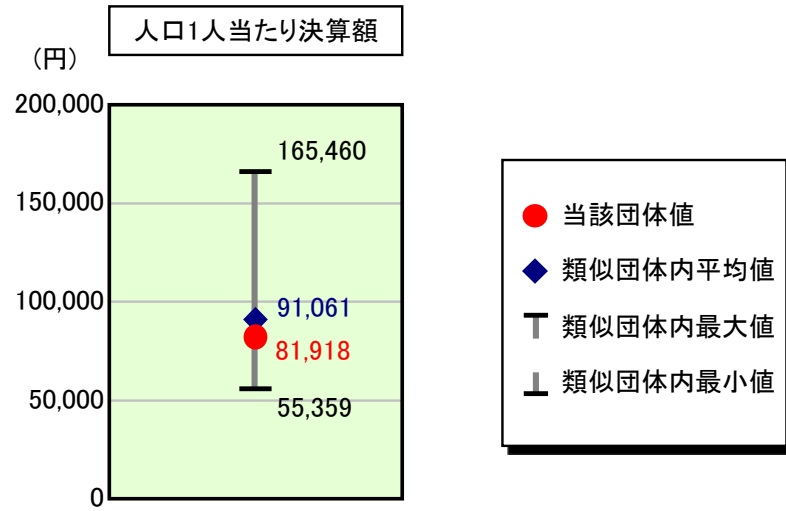
**人件費分析:** 退職者に対する新規採用を極力控えたこと、人事院勧告に伴う給与の見直しを実施したことにより、人口1人当たり決算額は類似団体平均を9,143円下回っています。今後も引き続き、町財政健全化プランに沿って人件費の抑制に努めていきます。

**公債費分析:** 人口1人当たり決算額を見ると、類似団体平均を2,265円下回っています。今後も事業選別を徹底し地方債の発行を控え、公債費の増加抑制に努めていきます。

**普通建設事業費分析:** 普通建設事業費総額、また単独事業分についても類似団体平均を下回っています。これは学校施設の耐震化事業が前年度をもって完了したことによるものです。単独事業分につきましては、国の経済対策臨時交付金事業の実施に伴い前年度と比較すると4,310円増加しているものの、総額としては前年度比15,480円の減額となっています。今後も引き続き、町財政健全化プランに沿って普通建設事業費の削減に努めていきます。

# 歳出比較分析表(平成21年度普通会計決算)

## 人件費及び人件費に準ずる費用の分析



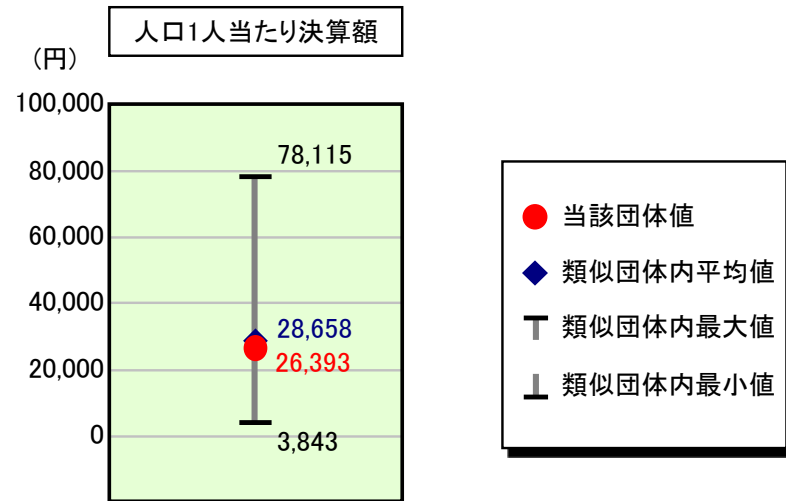
### 人件費及び人件費に準ずる費用

	当該団体決算額 (千円)	人口1人当たり決算額		対比 (%)
		当該団体 (円)	類似団体平均 (円)	
人件費	1,164,211	62,612	76,406	▲ 18.1
賃金 (物件費)	74,684	4,017	5,527	▲ 27.3
一部事務組合負担金 (補助費等)	280,895	15,107	12,343	22.4
公営企業 (法適) 等に対する繰出し (補助費等)	39,032	2,099	563	272.8
公営企業 (法適) 等に対する繰出し (投資及び出資金・貸付金)	-	-	-	-
公営企業 (法非適) 等に対する繰出し (繰出金)	76,414	4,110	3,682	11.6
事業費支弁に係る職員の人件費 (投資的経費)	32,981	1,774	1,260	40.8
▲退職金	▲ 145,043	▲ 7,801	▲ 8,719	▲ 10.5
合計	1,523,174	81,918	91,061	▲ 10.0

### 参考

	当該団体	類似団体平均	対比 (差引)
人口1,000人当たり職員数 (人)	7.37	8.44	▲ 1.07
ラスパイレス指数	101.0	96.0	5.0

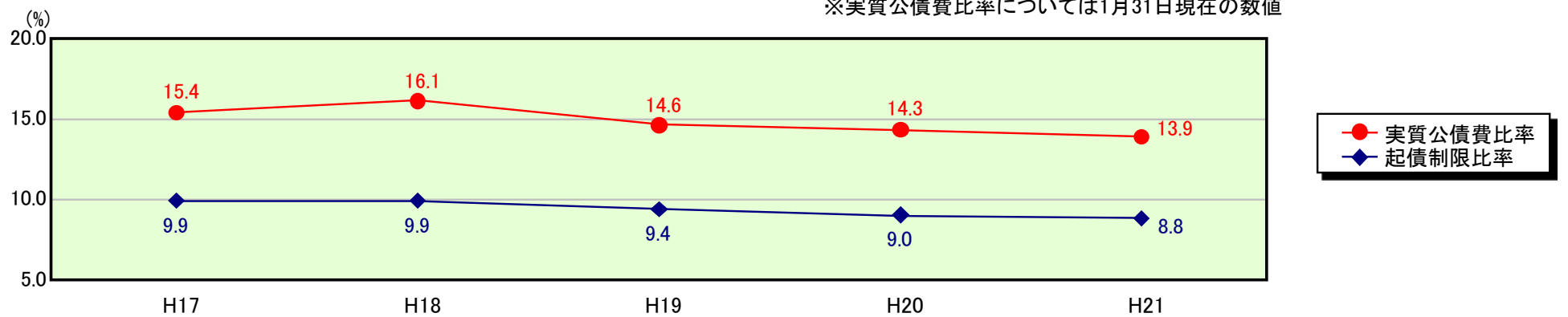
## 公債費及び公債費に準ずる費用の分析



### 公債費及び公債費に準ずる費用 (実質公債費比率の構成要素) ※1月31日現在の数値

	当該団体決算額 (千円)	人口1人当たり決算額		対比 (%)
		当該団体 (円)	類似団体平均 (円)	
元利償還金の額 (繰上償還額等を除く)	621,961	33,450	49,499	▲ 32.4
積立不足額を考慮して算定した額	-	-	-	-
満期一括償還地方債の一年当たりの元金償還金に相当するもの (年度割相当額)	-	-	-	-
公営企業債の償還の財源に充てたと認められる繰入金	67,578	3,634	13,243	▲ 72.6
一部事務組合等の起こした地方債に充てたと認められる補助金又は負担金に充当する一般財源等額	225,864	12,147	6,089	99.5
債務負担行為に基づく支出のうち公債費に準ずるものに充当する一般財源等額	-	-	1,576	-
一時借入金利息 (同一団体における会計間の現金運用に係る利息は除く)	-	-	28	-
▲特定財源の額	-	-	▲ 3,692	-
▲地方債に係る元利償還金及び準元利償還金に要する経費として普通交付税の額の算定に用いる基準財政需要額に算入された額	▲ 424,656	▲ 22,838	▲ 38,086	▲ 40.0
合計	490,747	26,393	28,658	▲ 7.9

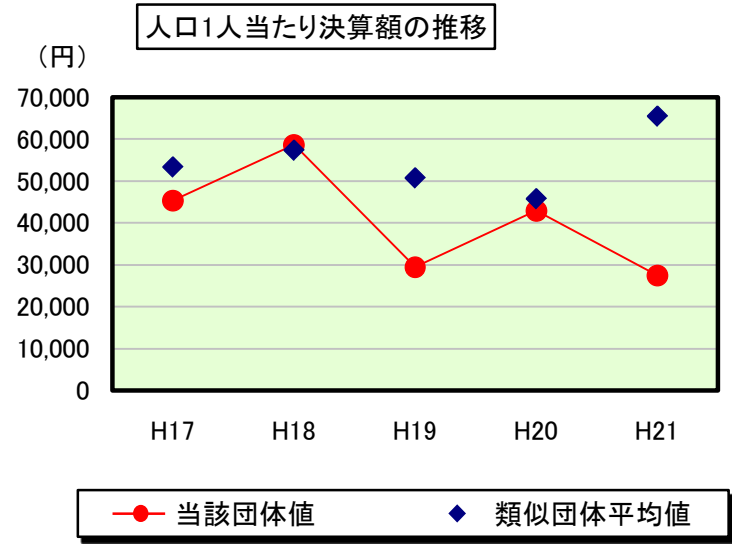
### ※参考 実質公債費比率及び起債制限比率の推移



# 歳出比較分析表(平成21年度普通会計決算)

千葉県 九十九里町

## 普通建設事業費の分析



## 普通建設事業費

	当該団体決算額 (千円)	人口1人当たり決算額				
		当該団体(円)	増減率(%) (A)	類似団体平均(円)	増減率(%) (B)	(A)-(B)
H17	886,183	45,334	18.3	53,398	8.3	10.0
うち単独分	535,122	27,375	▲ 10.4	34,793	4.6	▲ 15.0
H18	1,132,334	58,673	29.4	57,400	7.5	21.9
うち単独分	594,683	30,814	12.6	34,972	0.5	12.1
H19	560,904	29,427	▲ 49.8	50,788	▲ 11.5	▲ 38.3
うち単独分	514,925	27,015	▲ 12.3	26,521	▲ 24.2	11.9
H20	805,739	42,897	45.8	45,820	▲ 9.8	55.6
うち単独分	367,213	19,550	▲ 27.6	22,743	▲ 14.2	▲ 13.4
H21	509,788	27,417	▲ 36.1	65,529	43.0	▲ 79.1
うち単独分	443,644	23,860	22.0	32,858	44.5	▲ 22.5
過去5年間平均	778,990	40,750	1.5	54,587	7.5	▲ 6.0
うち単独分	491,117	25,723	▲ 3.1	30,377	2.2	▲ 5.3