

1 職員数

(1) 総職員数

市町村及び一部事務組合等の総職員数は、平成10年から24年まで15年連続で減少し、25年から27年まで3年連続で増加した。28年は旭中央病院の独立行政法人化により大幅に減少したが、29年は指定都市への県費負担教職員に関する権限移譲により大幅に増加となり、以降、増加傾向にあったが、令和4年は減少した(表1、図1)。

① このうち、市町村の職員数は54,436人で、前年に比べ78人減少し、一部事務組合等の職員数は4,585人で、前年に比べ18人増加した。

② 団体別の増減状況を見ると、97団体中41団体(うち市町村:20市8町)が職員数増、32団体(うち市町村:14市7町1村)が職員数減、24団体(うち市町村:3市1町)が職員数増減なしとなった。

全国の地方公務員総数(都道府県を含む。)は、平成6年をピークとして対平成6年比で約48万人が減少(▲15%)し、前年と比べると3,003人増(対前年比0.1%)の2,803,664人となった。

市町村別の職員一人あたり人口をみると、総職員では、職員一人あたりの人口が最も多い団体に176.0人、最も少ない団体に41.2人、一般行政部門職員では、職員一人あたりの人口が最も多い団体に284.0人、最も少ない団体に72.1人となった(表2)。

表1 総職員数の推移

(単位:人、%)

区分	県 計			全 国 計			区分	県 計			全 国 計		
	総職員数	対前年増減数	対前年増減率	総職員数	対前年増減数	対前年増減率		総職員数	対前年増減数	対前年増減率	総職員数	対前年増減数	対前年増減率
H23年	55,408	▲ 297	▲ 0.5 %	2,788,989	▲ 24,866	▲ 0.9 %	H29年	58,137	4,493	8.4 %	2,742,596	5,333	0.2 %
H24年	55,091	▲ 317	▲ 0.6 %	2,768,913	▲ 20,076	▲ 0.7 %	H30年	58,156	19	0.03 %	2,736,860	▲ 5,736	▲ 0.2 %
H25年	55,096	5	0.01 %	2,752,484	▲ 16,429	▲ 0.6 %	H31年	58,310	154	0.3 %	2,740,653	3,793	0.1 %
H26年	55,127	31	0.06 %	2,743,654	▲ 8,830	▲ 0.3 %	R2年	58,676	366	0.6 %	2,762,020	21,367	0.8 %
H27年	55,304	177	0.3 %	2,738,337	▲ 5,317	▲ 0.2 %	R3年	59,081	405	0.7 %	2,800,661	38,641	1.4 %
H28年	53,644	▲ 1,660	▲ 3.0 %	2,737,263	▲ 1,074	▲ 0.04 %	R4年	59,021	▲ 60	▲ 0.1 %	2,803,664	3,003	0.1 %

図1 総職員数(県計)の推移

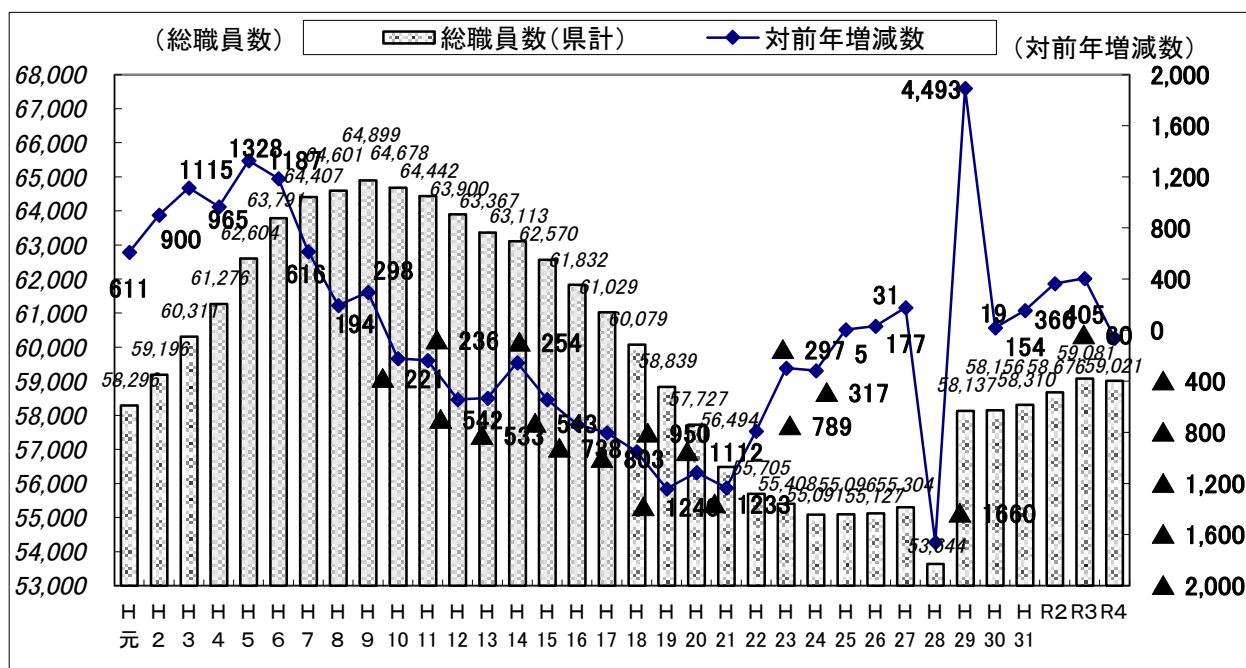


表2 職員一人あたり人口（降順）

（単位：人）

市町村名	職員一人あたり人口 (総職員)
流山市	176.0
佐倉市	168.7
印西市	159.7
市川市	157.0
白井市	156.4
八千代市	153.9
柏市	153.5
我孫子市	152.6
四街道市	148.1
鎌ヶ谷市	147.5
野田市	144.3
茂原市	141.6
木更津市	133.9
市原市	132.8
香取市	130.8
船橋市	128.3
浦安市	122.7
八街市	121.4
習志野市	121.3
松戸市	116.6
酒々井町	115.6
東金市	114.5
山武市	111.5
富里市	110.5
館山市	106.8
いすみ市	105.4
袖ヶ浦市	105.2
九十里町	100.4
長生村	99.8
旭市	98.6
成田市	98.0
銚子市	93.5
富津市	93.4
大網白里市	92.9
一宮町	92.8
栄町	88.5
君津市	87.9
千葉市	81.0
白子町	78.6
匝瑳市	78.1
東庄町	77.3
御宿町	76.6
神崎町	74.4
南房総市	72.8
横芝光町	71.1
睦沢町	70.8
勝浦市	68.8
鋸南町	68.4
鴨川市	68.2
長柄町	65.2
長南町	64.4
芝山町	54.7
大多喜町	49.4
多古町	41.2
市平均	118.1
町村平均	74.1
市町村平均	115.9

市町村名	職員一人あたり人口 (一般行政部門職員)
流山市	284.0
松戸市	256.5
八千代市	243.0
我孫子市	242.0
習志野市	238.9
船橋市	236.3
柏市	234.6
市川市	232.2
野田市	229.6
四街道市	228.8
千葉市	225.9
鎌ヶ谷市	224.7
佐倉市	220.8
木更津市	213.2
印西市	211.9
白井市	208.4
市原市	200.8
浦安市	196.3
香取市	180.6
銚子市	180.5
茂原市	178.8
大網白里市	178.3
袖ヶ浦市	178.1
富里市	176.4
八街市	161.7
東金市	161.3
匝瑳市	161.0
東庄町	159.2
旭市	155.7
酒々井町	153.8
成田市	152.2
山武市	149.5
栄町	147.7
横芝光町	145.8
富津市	143.7
館山市	143.2
君津市	133.9
九十里町	133.5
いすみ市	130.6
長生村	122.8
一宮町	117.6
南房総市	108.3
鴨川市	105.8
多古町	105.5
神崎町	103.7
睦沢町	101.0
白子町	97.7
御宿町	93.5
鋸南町	92.1
長南町	87.3
勝浦市	85.8
長柄町	79.4
大多喜町	73.7
芝山町	72.1
市平均	211.8
町村平均	114.4
市町村平均	206.3

※ 人口は、令和4年1月1日現在の住民基本台帳人口による。

(2)部門別職員数

令和4年4月1日現在の総職員数の構成を部門別にみると、福祉関係を除く一般行政が15,746人(構成比26.7%)と最も多く、以下、福祉関係15,339人(同26.0%)、教育10,421人(同17.7%)、消防7,987人(同13.5%)、病院5,338人(同9.0%)、その他公営企業等4,190人(同7.1%)となっている(表3、図2)。

部門別の増減状況を見ると、福祉関係を除く一般行政が23人減(対前年比▲0.1%)、福祉関係が101人増(同0.7%)、教育が75人減(同▲0.7%)、消防が51人増(同0.6%)、病院が108人減(同▲2.0%)となっている。

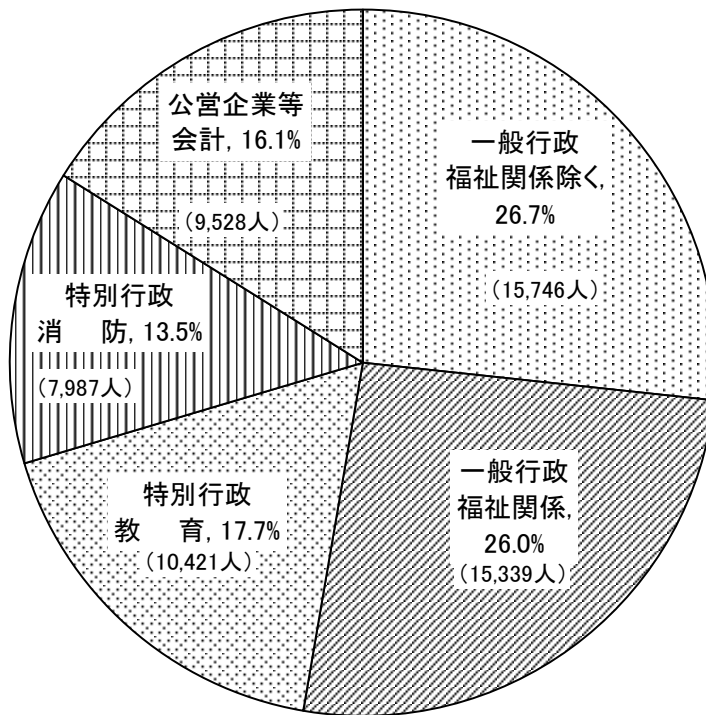
全国の増減状況を見ると、福祉関係を除く一般行政・教育・警察・公営企業等会計部門が減少しており、それ以外は増加している。

表3 大部門別職員数(令和4年4月1日現在)

(単位:人、%)

区 分	県 計				全 国 計				
	職員数	対前年 増減数	対前年 増減率	構成比	職員数	対前年 増減数	対前年 増減率	構成比	
一般 行政 部門	福祉関係除く	15,746	▲ 23	▲ 0.1 %	26.7 %	553,953	▲ 1,481	▲ 0.3 %	19.8 %
	福祉関係	15,339	101	0.7 %	26.0 %	383,557	4,470	1.2 %	13.7 %
	計	31,085	78	0.3 %	52.7 %	937,510	2,989	0.3 %	33.4 %
特別 行政 部門	教 育	10,421	▲ 75	▲ 0.7 %	17.7 %	1,064,340	▲ 319	0.0 %	38.0 %
	警 察					289,074	▲ 67	0.0 %	10.3 %
	消 防	7,987	51	0.6 %	13.5 %	163,612	514	0.3 %	5.8 %
	計	18,408	▲ 24	▲ 0.1 %	31.2 %	1,517,026	128	0.0 %	54.1 %
普通会計部門計		49,493	54	0.1 %	83.9 %	2,454,536	3,117	0.1 %	87.5 %
公営 企業等 会計部 門	病院	5,338	▲ 108	▲ 2.0 %	9.0 %	-	-	-	-
	その他 公営企業等	4,190	▲ 6	▲ 0.1 %	7.1 %	-	-	-	-
	計	9,528	▲ 114	▲ 1.2 %	16.1 %	349,128	▲ 114	0.0 %	12.5 %
合 計		59,021	▲ 60	▲ 0.1 %	100.0 %	2,803,664	3,003	0.1 %	100.0 %

図2 部門別職員構成比(県計) (令和4年4月1日現在)



【用語の説明】

「一般行政部門」

議会事務局、総務・企画、税務、労働、農林水産、商工、土木、民生、衛生の各部門(教育、公安を除く各種行政委員会を含む。)の総称。

「福祉関係を除く部門」

一般行政部門のうち福祉関係を除く部門。国の法令等による職員の配置基準が少なく、地方公共団体が主体的に職員配置を決める余地が比較的大きい。

「福祉関係部門」

一般行政部門のうち民生及び衛生の両部門を合わせたもの。国の法令等による職員の配置基準が定められている場合が多い。

「特別行政部門」

教育(教育委員会事務局、社会教育施設等を含む。)、警察、消防の各部門の総称。国の法令等による職員の配置基準が定められている職員が大部分を占める。

「普通会計部門」

一般行政部門と特別行政部門を合わせたもの。

「公営企業等会計部門」

病院、水道、交通、下水道、その他(国保事業、収益事業等)の各部門の総称。独立採算制を基調として企業経営の観点から定員管理が行われる。

(3) 3年前の職員数との比較

令和4年4月1日現在の総職員数と3年前の平成31年4月1日現在の総職員数を比較すると、71人増(1.2%)となっている(表4、図3)。

部門別で比較すると、一般行政部門で大きく増減したのは、総務企画196人増(2.6%)、衛生191人増(4.5%)、民生157人増(1.5%)となっている。

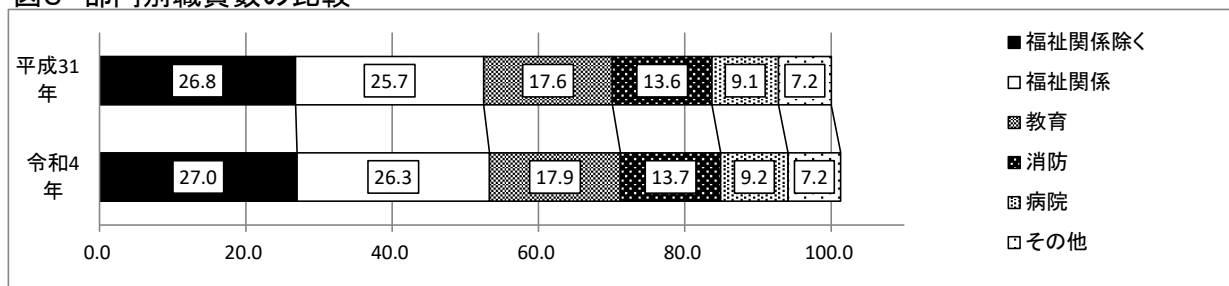
特別行政部門では、教育171人増(1.7%)、消防69人増(0.9%)となっており、公営企業等会計部門では、病院13人増(0.2%)となっている。

市町村別で比較すると、54団体中、総職員数では32団体(23市9町)で増加、21団体(14市6町1村)で減少、1団体(1町)で増減なしとなっており、一般行政部門職員数では、33団体(23市10町)で増加、15団体(10市4町1村)で減少、6団体(4市2町)で増減なしとなっている(表5)。

表4 部門別職員数(3年前の職員数との比較) (単位:人、%)

区 分	職員数 (令和4.4.1現在)	職員数 (平成31.4.1現在)	増減数	増減率	
一般行政部門	福祉関係除く	15,746	15,614	132	0.8%
	議 会	357	352	5	1.4%
	総務企画	7,701	7,505	196	2.6%
	税 務	2,206	2,240	△ 34	△ 1.5%
	労 働	29	26	3	11.5%
	農林水産	889	882	7	0.8%
	商 工	570	597	△ 27	△ 4.5%
	土 木	3,994	4,012	△ 18	△ 0.4%
	福祉関係	15,339	14,991	348	2.3%
	民 生	10,910	10,753	157	1.5%
	衛 生	4,429	4,238	191	4.5%
計	31,085	30,605	480	1.6%	
特別行政部門	教 育	10,421	10,250	171	1.7%
	消 防	7,987	7,918	69	0.9%
	計	18,408	18,168	240	1.3%
普通会計部門計	49,493	48,773	720	1.5%	
公営企業等会計部門	病 院	5,338	5,325	13	0.2%
	その他 公営企業等	4,190	4,212	△ 22	△ 0.5%
	計	9,528	9,537	△ 9	△ 0.1%
合 計	59,021	58,310	711	1.2%	

図3 部門別職員数の比較



※ 平成31年4月1日現在の総職員数を100とした場合の指数で表しています。

表5 過去3年間（平成31年～令和4年）の増減数、増減率（増減率順）

（単位：人、％）

市町村名	総職員数	
	増減数	増減率
流山市	84	7.8
富津市	24	5.5
君津市	42	4.7
四街道市	27	4.4
千葉市	490	4.2
芝山町	5	4.1
多古町	12	3.6
御宿町	3	3.3
柏市	84	3.1
成田市	36	2.8
野田市	27	2.6
鎌ヶ谷市	18	2.5
栄町	5	2.3
八街市	12	2.2
館山市	8	1.9
横芝光町	6	1.9
鋸南町	2	1.9
松戸市	66	1.6
一宮町	2	1.5
九十九里町	2	1.4
神崎町	1	1.3
茂原市	7	1.1
富里市	5	1.1
船橋市	52	1.0
東金市	5	1.0
印西市	7	1.0
市原市	19	0.9
習志野市	9	0.6
袖ヶ浦市	4	0.6
我孫子市	4	0.5
白井市	2	0.5
木更津市	4	0.4
東庄町	0	0.0
八千代市	△3	△0.2
銚子市	△2	△0.3
浦安市	△6	△0.4
山武市	△3	△0.7
市川市	△25	△0.8
佐倉市	△11	△1.1
酒々井町	△2	△1.1
大多喜町	△2	△1.1
匝瑳市	△6	△1.3
いすみ市	△5	△1.4
南房総市	△9	△1.8
旭市	△14	△2.1
大網白里市	△13	△2.4
白子町	△4	△2.8
勝浦市	△7	△2.9
長南町	△4	△3.3
長生村	△5	△3.5
鴨川市	△20	△4.1
睦沢町	△5	△4.9
香取市	△38	△6.4
長柄町	△10	△9.0
市平均	24	1.7
町村平均	0	0.2
市町村平均	16	1.6

市町村名	一般行政部門職員数	
	増減数	増減率
多古町	14	11.8
栄町	13	10.6
東金市	24	7.3
富津市	20	7.2
四街道市	28	7.2
君津市	40	7.0
流山市	42	6.2
東庄町	4	5.0
成田市	38	4.6
千葉市	181	4.4
御宿町	3	4.1
鎌ヶ谷市	17	3.6
柏市	62	3.5
袖ヶ浦市	12	3.4
館山市	10	3.3
富里市	9	3.3
野田市	21	3.2
八街市	11	2.7
大多喜町	3	2.7
横芝光町	4	2.6
鋸南町	2	2.6
市原市	33	2.5
茂原市	10	2.1
佐倉市	15	2.0
神崎町	1	1.8
習志野市	10	1.4
白井市	3	1.0
松戸市	17	0.9
九十九里町	1	0.9
酒々井町	1	0.8
浦安市	4	0.5
船橋市	8	0.3
印西市	1	0.2
木更津市	0	0.0
勝浦市	0	0.0
我孫子市	0	0.0
南房総市	0	0.0
一宮町	0	0.0
睦沢町	0	0.0
銚子市	△1	△0.3
八千代市	△7	△0.8
山武市	△3	△0.9
市川市	△21	△1.0
長南町	△1	△1.1
長生村	△2	△1.7
芝山町	△2	△2.0
いすみ市	△6	△2.1
白子町	△3	△2.6
旭市	△12	△2.8
大網白里市	△9	△3.2
香取市	△22	△5.2
匝瑳市	△13	△5.7
鴨川市	△27	△8.2
長柄町	△10	△10.8
市平均	13	1.7
町村平均	2	1.6
市町村平均	10	1.7