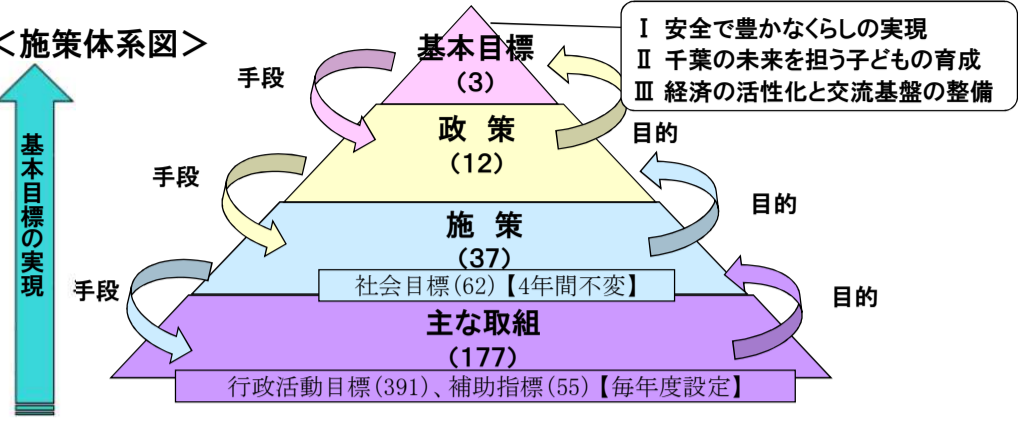


「次世代への飛躍 輝け！ちば元気プラン」政策評価の概要(平成30年度実施事業分)

1. 政策評価制度の概要

平成29年10月に策定した「次世代への飛躍 輝け！ちば元気プラン」の推進に当たっては、計画期間である令和2年度までの4年間で、県民の皆様と共有し力を合わせて実現を目指すべき目標である「社会目標」の進捗状況を、毎年度数値化して把握・分析するとともに、施策や取組の実施状況等を踏まえ、必要となる改善を次の施策展開に反映させるという、政策評価制度を実施しています。

＜施策体系図＞



2. 目標の進捗状況

(1) 社会目標(アウトカム指標)

- ・4年間で達成を目指す社会目標については、全37施策で計62の指標を設定しています。
- ・社会目標は社会経済状況の影響も考慮する必要がありますが、その進捗状況を毎年度数値化して把握・分析するため、平成30年度で到達していると想定される目標値を「目安値」として設定し、「目安値」と平成30年度の「実績値」とを比較して、「評価年度の進捗率」を把握しています。
- ・平成30年度実績値が判明している40の指標について、進捗率が「60%以上」となっているものは、約6割(25指標)に及んでいます。
- ・特に、「自主防犯団体の数」や「県内への企業立地件数」など18の指標では、進捗率「100%」となっています。

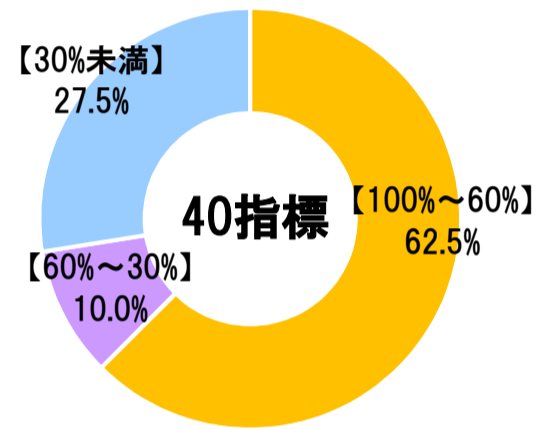
【社会目標の進捗率】

基本目標	100%～60%	60%～30%	30%未満	未判明等	計
I 暮らし	11	2	5	11	29
II 子ども	8	0	5	2	15
III 経済	6	2	1	9	18
計	25	4	11	22	62

平成30年度実績値が判明している40指標

(参考)「未判明等」とした目標の直近の進捗率

100%～60%	60%～30%	30%未満	未判明等	計
12	1	8	1	22



◆評価年度の進捗率の算出方法

評価年度の進捗率とは、資料3に掲げる「計画策定時の現状値(a)」、「評価年度の実績値(b)」及び「評価年度の目安値(c)」を用いて社会目標の達成に向けた単年度の進捗率を0%～100%の数値で表したものです。

$$\text{評価年度の進捗率}(\%) = \frac{(\text{評価年度の実績値}b) - (\text{計画策定時の現状値}a)}{(\text{評価年度の目安値}c) - (\text{計画策定時の現状値}a)}$$

※「評価年度の目安値(c)」とは、計画期間の最終年度である令和2年度までの目標達成に向け、各年度において平均的に進捗すると仮定した場合の、当該年度の目安となる数値を表しています。

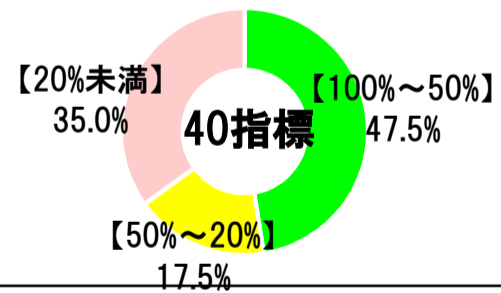
注: 評価年度の進捗率は、「評価年度の目安値」に対する進捗を表しているため、進捗率100%となっているものは、最終年度の目標を達成しているということではなく、途中段階として順調に推移していることを表しています。

【(参考)最終年度(R2)の社会目標に対する進捗】

- ・参考までに、平成30年度は総合計画の計画期間の半分が経過したことから、実績値が判明している40の指標について、最終年度(令和2年度)の目標値と平成30年度の実績値を直接比較して、進捗率「50%以上」となっているものを把握したところ、約5割(19指標)となっています。
- ・特に、「災害時の緊急輸送に資する高規格幹線道路等の整備率」や「光化学スモッグ注意報の年間発令日数」など11の指標では、平成30年度で最終的な目標を達成しています。

基本目標	100%～50%	50%～20%	20%未満	未判明等	計
I 暮らし	8	4	6	11	29
II 子ども	6	2	5	2	15
III 経済	5	1	3	9	18
計	19	7	14	22	62

平成30年度実績値が判明している40指標



(2) 行政活動目標及び補助指標(アウトプット指標等)

- ・平成30年度は、全37施策について、毎年度の県行政の活動量を測る行政活動目標を計391項目、補助指標を計55項目設定し、様々な取組を実施しました。37施策のうち、行政活動目標等の達成割合を示す「進展度」が「60%以上」となっているものは、約7割(27施策)となっています。
- ・特に、施策 I-1-③「危機管理対策の推進」及び III-4-②「緑豊かで活力ある農山漁村づくりの推進」では、進展度「100%」となっています。
- ・一方、I-5-④「野生生物の保護と適正管理」や II-2-①「志を持ち、失敗を恐れずチャレンジする人材の育成」などでは進展度が低くなっています。
- ・なお、進展度が「30%未満」の施策は、ありませんでした。

【行政活動目標等の進展度】

基本目標	100%～60%	60%～30%	30%未満	計
I 暮らし	11	6	0	17
II 子ども	4	3	0	7
III 経済	12	1	0	13
計	27	10	0	37

※行政活動目標とは、予算や人員等を踏まえ、県が行政活動の結果として管理すべき単年度の目標を、行政が実施した業務量を測るものさしであるアウトプット指標により設定したものです。

※補助指標とは、社会目標と行政活動目標の結びつきがわかりにくい場合、社会目標と行政活動目標の間の目的・手段の結びつきを補足するために設定したものです。

