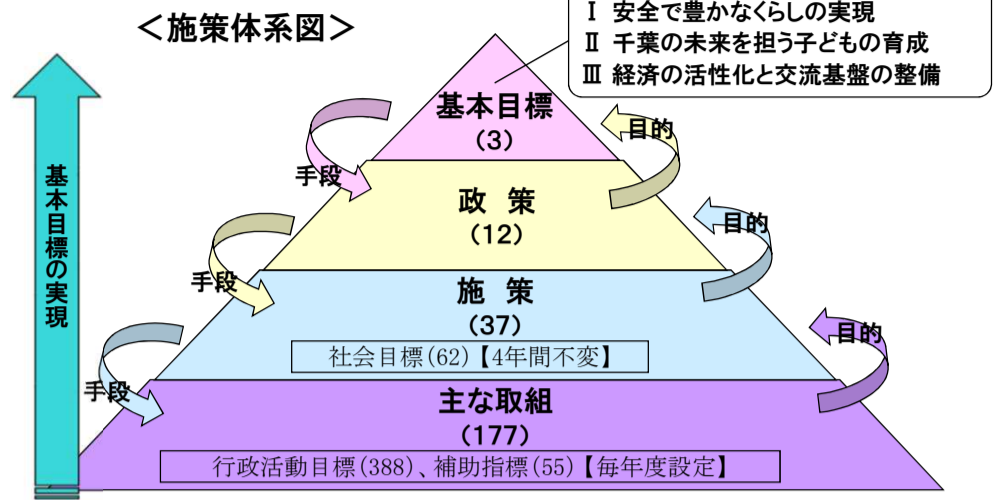


「次世代への飛躍 輝け！ちば元気プラン」政策評価の概要(平成29年度実施事業分)

1. 政策評価制度の概要

- 平成29年10月に策定した「次世代への飛躍 輝け！ちば元気プラン」の推進に当たっては、計画期間である平成32年度までの4年間で、県民の皆様と共有し力を合わせて実現を目指すべき目標である「社会目標」の進捗状況を、毎年度数値化して把握・分析するとともに、施策や取組の実施状況等を踏まえ、必要となる改善を次の施策展開に反映させるという、新しい政策評価制度を導入したところです。
- さらに、政策評価に係る帳票を一新し、記載内容の重点化やグラフ等の表示など、県による施策・取組の実施状況や評価結果等が県民の皆様によりわかりやすいものとなるよう工夫しました。



2. 目標の進捗状況

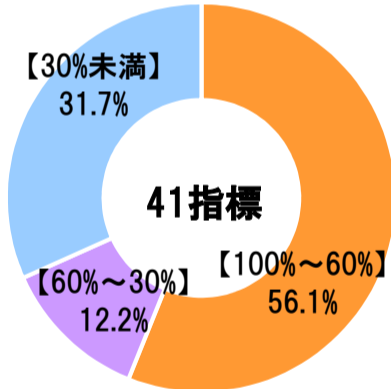
(1) 社会目標(アウトカム指標)

- ・社会目標は、総合計画に位置付けた全37施策について、計62の数値目標として掲げています。
- ・そのうち、平成29年度実績値が判明している41の指標について、進捗率が「60%以上」となっているものは、約6割(23指標)に及んでいます。
- ・特に、「地域の医療体制に安心を感じている県民の割合」や「若年者の就労支援施設を通じて就職した正規雇用者の割合」など17の指標では、進捗率「100%」となっています。
- ・また、平成29年度実績が現時点で判明していない指標について、直近の進捗率は、「観光入込客数」や「農業産出額」などで「100%」となっている一方、「産業廃棄物の再資源化率」や「県内製造品出荷額等」などでは低くなっています。

【社会目標の進捗率】

(基本目標)	100% ~60%	60% ~30%	30%未満	未判明等	計
I 暮らし	9	0	8	12	29
II 子ども	9	2	3	1	15
III 経済	5	3	2	8	18
計	23	5	13	21	62

平成29年度実績値が判明している41指標



(参考)「未判明」とした目標の直近の進捗率

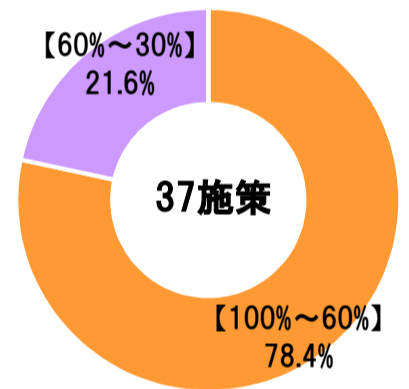
100% ~60%	60% ~30%	30%未満	未判明等	計
11	1	4	5	21

(2) 行政活動目標及び補助指標(アウトプット指標等)

- ・施策の推進に当たり、平成29年度は行政活動目標を計388項目、補助指標を計55項目設定した上で、様々な取組を実施したところです。
- ・全37施策において、行政活動目標等の達成割合を示す「進捗度」が「60%以上」となっているものは、約8割(29施策)となっています。
- ・特に、施策 I-1-③「危機管理対策の推進」及び II-1-③「子どもの健やかな成長と自立」では、進捗度「100%」となっています。
- ・一方、施策 I-3-④「障害のある人が地域でその人らしく暮らせる共生社会の構築」や I-5-④「野生生物の保護と適正管理」などでは、進捗度が低くなっています。
- ・なお、進捗度が「30%未満」の施策は、ありませんでした。

【行政活動目標等の進捗度】

(基本目標)	100% ~60%	60% ~30%	30%未満	計
I 暮らし	11	6	0	17
II 子ども	6	1	0	7
III 経済	12	1	0	13
計	29	8	0	37

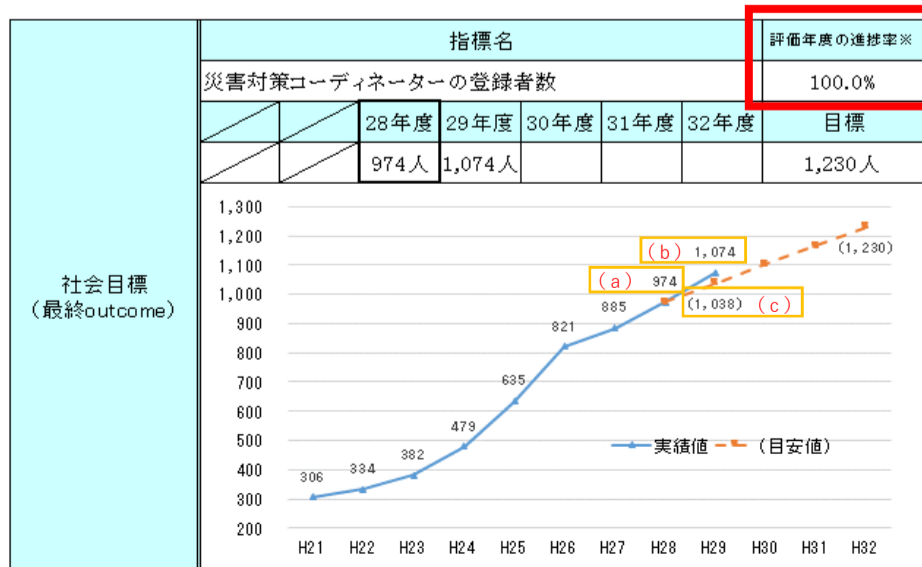


※行政活動目標とは、予算や人員等を踏まえ、県が行政活動の結果として管理すべき単年度の目標を、行政が実施した業務量を測るものさしであるアウトプット指標により設定したもの

※補助指標とは、社会目標と行政活動目標の結びつきがわかりにくい場合、社会目標と行政活動目標の間の目的・手段の結びつきを補足するために設定したもの

【参考】新たな政策評価制度の主な特徴

- ①社会目標の進捗状況を、毎年度、数値化して把握します。
- ②施策・取組の実施状況や、社会経済情勢などの外部要因を分析し、必要となる改善を次の施策展開へ反映します。



＜社会目標の達成に向けた単年度の進捗率を数値化＞

$$\text{評価年度の進捗率(\%)} = \frac{(\text{評価年度の実績値})b - (\text{目標設定時の現状値})a}{(\text{評価年度の目安値})c - (\text{目標設定時の現状値})a} = \frac{(1,074 - 974)}{(1,038 - 974)} = 156.3\% \Rightarrow 100\%$$

※「評価年度の目安値」とは、計画期間の最終年度までの目標達成に向け、各年度において目安となる数値を表しています。

注:「評価年度の進捗率」は、「評価年度の目安値」に対する進捗を表しています。「評価年度の進捗率」が「100%」となっているものは、最終年度の目標を達成していることを表すものではなく、途中段階として順調に推移していることを表しています。

■「次世代への飛躍 輝け！ちば元気プラン」の政策評価(平成29年度実施結果①)

進捗率及び進捗度

※社会目標の進捗率について、平成29年度の数値が未判明の場合は参考として直近年度の数値を()により記載しています。

基本目標(3)	政策分野(12)	施策項目(37)	社会目標			行政活動目標及び補助指標の進捗度	
			指標名(62)	評価年度(H29)の目安値に対する進捗率*	最終年度(H32)の目標値に対する進捗率		
I くらし	1	①自助・共助・公助が一体となった地域防災力の向上	1 自主防災組織の活動カバー率	63.5%	15.9%	70.0%	
			2 災害対策コーディネーターの登録者数	100%	39.1%		
		②災害に強いまちづくりの推進	3 防災拠点となる公共施設等の耐震化率	(H28:75.8%)	(15.2%)		62.5%
			4 災害時の緊急輸送に資する高規格幹線道路等の整備率	0%	0%		
			③危機管理対策の推進	5 市町村の業務継続計画策定率	100%	56%	100%
	2	①犯罪の起こりにくい、安全で安心して暮らせる社会の構築	6 刑法犯認知件数	100%	100%	80.0%	
			7 自主防犯団体の数	100%	100%		
		②交通安全県ちばの確立	8 交通事故死傷者数	28.0%	7.0%		72.7%
			9 交通事故24時間死者数	100%	88.6%		
		③消費生活の安定と向上	10 不当な契約等により消費者被害を受けた県民の数	100%	57.2%	66.7%	
	3	①増大する医療ニーズに対応した安心で質の高い医療サービスの提供	11 地域の医療体制に安心を感じている県民の割合	100%	41.5%	50.0%	
			12 心肺停止状態で見つかった者(心原性、目撃者あり)の1か月後の生存率	(H28:46.2%)	(9.2%)		
		②生涯を通じた健康づくりの推進	13 健康づくりに取り組む環境にあると感じている県民の割合	0%	0%	60.0%	
			14 メタボリックシンドロームの該当者及び予備軍の割合	(男性)未判明 (女性)未判明	(男性)未判明 (女性)未判明		
		③高齢者が個性豊かに生き生きと、安心して暮らせる地域社会の実現	15 高齢者施策について満足している県民の割合	0%	0%	76.5%	
			16 地域包括支援センターの設置数	83.3%	20.8%		
		④障害のある人が地域でその人らしく暮らせる共生社会の構築	17 「共生社会」という考え方を知っている県民の割合	—	—	38.5%	
			⑤互いに支え合い、安心して暮らせる地域社会づくりの推進	18 ボランティア活動に参加したことのある県民の割合	0%	0%	77.8%
	4	①ちば文化の創造と千葉県民のアイデンティティの醸成	19 この1年間に文化芸術にふれた県民の割合	0%	0%	50.0%	
			②「するスポーツ」、「みるスポーツ」、「ささえるスポーツ」の推進	20 成人の週1回以上のスポーツ実施率	0%	0%	57.1%
	5	①地球温暖化対策の推進	21 千葉県における二酸化炭素排出量	(H26:100%)	(100%)	85.7%	
			22 世帯当たりの電気・ガスの使用等に伴う二酸化炭素排出量	(H26:100%)	(100%)		
		②循環型社会の構築	23 一人1日当たりの家庭系ごみの排出量	(H28:100%)	(26.1%)	53.8%	
			24 産業廃棄物の再資源化率	(H28:0%)	(0%)		
			25 産業廃棄物の最終処分量	(H28:100%)	(100%)		
		③豊かな自然環境と良好な大気・水環境の保全	26 光化学スモッグ注意報の年間発令日数	0%	0%	83.3%	
			27 河川・湖沼・海域の水質環境基準達成率(BOD・COD)	(H28:0%)	(0%)		
		④野生生物の保護と適正管理	28 イノシシの捕獲数	(H28:100%)	(100%)	40.0%	
			29 カミツキガメの生息数	(32年判明予定)	(32年判明予定)		
II 子ども		1	①安心して妊娠・出産・子育てができる環境づくり	30 子どもを生み育てやすいと感じる家庭の割合	100%	100%	50.0%
				31 子育て世代包括支援センターを設置した市町村数	81.8%	20.9%	
	②地域による子育て支援の充実		— 子どもを生み育てやすいと感じる家庭の割合	100%	100%	87.5%	
			32 保育所等の待機児童数	未判明	未判明		
	③子どもの健やかな成長と自立	— 子どもを生み育てやすいと感じる家庭の割合	100%	100%	100%		
		33 1歳6か月児健康診査・3歳児健康診査の未受診児の状況把握	(1歳6か月)0% (3歳)0%	(1歳6か月)0% (3歳)0%			
	2	①志を持ち、失敗を恐れずチャレンジする人材の育成	34 学習指導に満足している保護者の割合	100%	100%	66.7%	
			— 子どもの規範意識や協調性に満足している保護者の割合	100%	100%		
			35 小学校における体力テストの平均点	57.1%	14.3%		
			36 公立学校の英語教員の英検準1級等取得率	(中)4.3% (高)22.1%	(中)1.1% (高)5.5%		
		②ちばのポテンシャルを生かした教育立県の土台づくり	— 学習指導に満足している保護者の割合	100%	100%	66.7%	
			37 子どもの規範意識や協調性に満足している保護者の割合	100%	100%		
			38 私立学校における教員一人当たりの生徒等の数	100%	100%		
			39 地域人材を講師に招いて授業を行った学校の割合	(小)100% (中)100%	(小)54.2% (中)71.6%		
		③教育の原点としての家庭の力の向上と人づくりのための連携	41 学校・家庭・地域が連携していると感じる保護者の割合	100%	100%	83.3%	
			42 教育課題について語り合う集いを地域住民と連携して企画運営している学校の割合	98.1%	24.5%		
	43 公立高等学校における不登校・中途退学生徒の割合	(不登校)0% (中途退学)0%	(不登校)0% (中途退学)0%				
	④多様化する青少年問題への取組	44 青少年のネット被害防止対策(ネットパトロール)を実施している市町村数	100%	62.5%	87.5%		
	III 経済	1	①千葉の「宝」を生かした観光立県の推進と移住・定住の促進	45 観光入込客数	(H28:100%)	(24.2%)	60.0%
				46 宿泊客数	(H28:0%)	(0%)	
		②国際都市として発展するCHIBAづくり	47 国際交流・協力活動を展開している団体数	40.0%	11.1%	84.6%	
			2	①県経済の活力を生み出す産業の育成と企業立地の促進	48 県内製造品出荷額等	(H28:0%)	(0%)
49 県内への企業立地件数		100%			28.0%		
②中小企業・小規模事業者の経営基盤強化		— 県内製造品出荷額等		(H28:0%)	(0%)	57.1%	
③地域の創意工夫による経済活性化の取組の促進		50 県内年間商品販売額	(H28:100%)	(100%)	77.8%		
		— 県内製造品出荷額等	(H28:0%)	(0%)			
3		①女性の活躍推進	51 30歳代後半女性の有業率	0%	0%	71.4%	
			52 県の審議会等における女性委員割合	51.9%	12.8%		
		②雇用対策の推進と産業人材の育成	53 若年者の就労支援施設を通じて就職した正規雇用者の割合	100%	100%		88.9%
			54 女性・中高年齢者の就労支援施設を通じて就職者の割合	100%	100%		
4		①産地の戦略的な競争力強化と高収益型農林水産業への転換	55 農業産出額	(H28:100%)	(100%)	80.0%	
			56 漁業・養殖業の県内漁港への水揚金額	未判明	未判明		
②緑豊かで活力ある農山漁村づくりの推進		57 農業・漁業生産関連事業の年間総販売金額	(H27:100%)	(28.0%)	77.8%		
5		①交流基盤の強化	58 県都1時間構想達成率	0%	0%	85.7%	
			②成田空港の機能拡充と空港を活用した県経済の活性化	59 成田空港の航空旅客数	82.5%		20.7%
		③社会資本の適正な維持管理	60 下水道処理人口普及率	(H28:87.5%)	(17.1%)	62.5%	
		④人と環境にやさしい住まい・まちづくりの推進	61 立地適正化計画作成市町村数	66.7%	15.4%	86.7%	
			62 主要駅のエレベーター等の設置による段差解消割合	38.5%	9.8%		

■「次世代への飛躍 輝け！ちば元気プラン」の政策評価(平成29年度実施結果②)

実績値及び目標値

※社会目標の実績値及び目安値について、平成29年度の数値が未判明の場合は参考として直前年度の数値を()により記載しています。

基本目標 (3)	政策分野 (12)	施策項目 (37)	指標名 (62)	社会目標			
				実績値		目標値	
				計画策定時の現状値 (a)	平成29年度実績値* (b)	平成29年度目安値* (c)	平成32年度目標値
I くらし	1	①自助・共助・公助が一体となった地域防災力の向上	1 自主防災組織の活動カバー率	60.2%	63.5%	65.4%	81.0%
			2 災害対策コーディネーターの登録者数	974人	1,074人	1,038人	1,230人
		②災害に強いまちづくりの推進	3 防災拠点となる公共施設等の耐震化率	93.4%	(H28:94.4%)	(H28:94.7%)	100%
			4 災害時の緊急輸送に資する高規格幹線道路等の整備率	89%	89%	90%	93%
		③危機管理対策の推進	5 市町村の業務継続計画策定率	50%	78%	62.5%	100%
	2	①犯罪の起こりにくい、安全で安心して暮らせる社会の構築	6 刑法犯認知件数	57,277件	52,974件	57,277件未満	57,277件未満
			7 自主防犯団体の数	2,606団体	2,663団体	2,606団体超	2,606団体超
		②交通安全県ちばの確立	8 交通事故死傷者数	22,581人	22,260人	21,436人	18,000人以下
			9 交通事故24時間死者数	185人	154人	176人	150人以下
		③消費生活の安定と向上	10 不当な契約等により消費者被害を受けた県民の数	10,704人	10,301人	10,528人	10,000人未満
	3	①増大する医療ニーズに対応した安心で質の高い医療サービスの提供	11 地域の医療体制に安心を感じている県民の割合	61.9%	63.6%	62.9%	66.0%
			12 心肺停止状態で見つかった者(心原性、目撃者あり)の1か月後の生存率	13.5%	(H28:14.1%)	(H28:14.8%)	20.0%
		②生涯を通じた健康づくりの推進	13 健康づくりに取り組む環境にあると感じている県民の割合	51.7%	50.9%	53.8%	60.0%
			14 メタボリックシンドロームの該当者及び予備軍の割合	(男性)44.6% (女性)14.8%	(男性)未判明 (女性)未判明	(男性)40.0% (女性)14.1%	(男性)33.2% (女性)13.0%
		③高齢者が個性豊かに生き生きと、安心して暮らせる地域社会の実現	15 高齢者施策について満足している県民の割合	18.0%	16.8%	22.3%	35.0%
			16 地域包括支援センターの設置数	196箇所	201箇所	202箇所	220箇所
		④障害のある人が地域でその人らしく暮らせる共生社会の構築	17 「共生社会」という考え方を知っている県民の割合	—	34.1%	—	50.0%
		⑤互いに支え合い、安心して暮らせる地域社会づくりの推進	18 ボランティア活動に参加したことがある県民の割合	35.6%	33.9%	36.7%	40.0%
	4	①ちば文化の創造と千葉県民のアイデンティティの醸成	19 この1年間に文化芸術にふれた県民の割合	63.4%	59.1%	65.1%	70.0%
			20 成人の週1回以上のスポーツ実施率	46.5%	43.7%	49.9%	60.0%
	5	①地球温暖化対策の推進	21 千葉県における二酸化炭素排出量	80,295千t (再計算前76,228千t)	(H26:77,256千t)	80,295千t未満	80,295千t未満
			22 世帯当たりの電気・ガスの使用等に伴う二酸化炭素排出量	3.45t	(H26:3.18t)	3.45t未満	3.45t未満
		②循環型社会の構築	23 一人1日当たりの家庭系ごみの排出量	523グラム	(H28:517グラム)	(H28:518グラム)	500グラム
			24 産業廃棄物の再資源化率	54.4%	(H28:51.9%)	(H28:56.6%)	61.0%
			25 産業廃棄物の最終処分量	基準値H25:31.3万t (H26:28.7万t)	(H28:27.6万t)	(H28:31.2万t)	31.0万t
		③豊かな自然環境と良好な大気・水環境の保全	26 光化学スモッグ注意報の年間発令日数	11日	15日	11日未満	11日未満
			27 河川・湖沼・海域の水質環境基準達成率(BOD・COD)	74.1%	(H28:74.1%)	(H28:75.3%)	80.0%
		④野生動物の保護と適正管理	28 イノシシの捕獲数	22,574頭	(H28:28,599頭)	22,574頭超	22,574頭超
			29 カミツキガメの生息数	約16,000頭	—	約16,000頭未満	約16,000頭未満
II 子ども		1	①安心して妊娠・出産・子育てができる環境づくり	30 子どもを生み育てやすいと感じる家庭の割合	77.2%	81.0%	77.9%
	31 子育て世代包括支援センターを設置した市町村数			11市町村	20市町村	22市町村	全市町村
	②地域による子育て支援の充実		— 子どもを生み育てやすいと感じる家庭の割合	77.2%	81.0%	77.9%	80.0%以上
			32 保育所等の待機児童数	1,787人	未判明	1,164人	0人
	③子どもの健やかな成長と自立		— 子どもを生み育てやすいと感じる家庭の割合	77.2%	81.0%	77.9%	80.0%以上
	33 1歳6か月児健康診査・3歳児健康診査の未受診児の状況把握	(1歳6か月)74.9% (3歳)84.5%	(1歳6か月)68.9% (3歳)80.7%	(1歳6か月)84.9% (3歳)90.7%	(1歳6か月)100% (3歳)100%		
	2	①志を持ち、失敗を恐れずチャレンジする人材の育成	34 学習指導に満足している保護者の割合	80.7%	81.2%	80.7%超	80.7%超
			— 子どもの規範意識や協調性に満足している保護者の割合	87.5%	87.8%	87.5%超	87.5%超
			35 小学校における体力テストの平均点	49.3点	49.4点	49.5点	50.0点
			36 公立学校の英語教員の英検準1級等取得率	(中)31.5% (高)46.1%	(中)31.7% (高)47.7%	(中)36.1% (高)53.3%	(中)50.0% (高)75.0%
		②ちばのポテンシャルを生かした教育立県の土台づくり	— 学習指導に満足している保護者の割合	80.7%	81.2%	80.7%超	80.7%超
			37 子どもの規範意識や協調性に満足している保護者の割合	87.5%	87.8%	87.5%超	87.5%超
			38 私立学校における教員一人当たりの生徒等の数	17.8人	17.6人	17.8人未満	17.8人未満
			39 地域人材を講師に招いて授業を行った学校の割合	(小)75.2% (中)52.4%	(小)77.8% (中)58.7%	(小)76.4% (中)54.6%	(小)80.0% (中)61.2%
		40 幼・小・中・高等学校の個別の教育支援計画作成率	92.9%	93.5%	94.1%	97.7%	
		③教育の原点としての家庭の力の向上と人づくりのための連携	41 学校・家庭・地域が連携していると考える保護者の割合	85.2%	85.6%	85.2%超	85.2%超
	42 教育課題について語り合う集いを地域住民と連携して企画運営している学校の割合		66.7%	68.0%	68.0%	72.0%	
	43 公立高等学校における不登校・中途退学生徒の割合		(不登校)2.5% (中途退学)1.2%	(不登校)2.6% (中途退学)1.3%	(不登校)2.5%未満 (中途退学)1.2%未満	(不登校)2.5%未満 (中途退学)1.2%未満	
	44 青少年のネット被害防止対策(ネットパトロール)を実施している市町村数		4市町村	9市町村	6市町村	12市町村	
	III 経済	1	①千葉の「宝」を生かした観光立県の推進と移住・定住の促進	45 観光入込客数	1億7,370.5万人	(H28:1億7,765.3万人)	(H28:1億7,696.4万人)
46 宿泊客数				1,755.3万人	(H28:1,738.4万人)	(H28:1,804.2万人)	2,000万人
②国際都市として発展するCHIBAづくり			47 国際交流・協力活動を展開している団体数	176団体	178団体	181団体	194団体
			2	①県経済の活力を生み出す産業の育成と企業立地の促進	48 県内製造品出荷額等	13兆8,743億円	(H28:11兆4,020億円)
49 県内への企業立地件数		54件	56件		50件	200件	
②中小企業・小規模事業者の経営基盤強化		— 県内製造品出荷額等	13兆8,743億円	(H28:11兆4,020億円)	13兆8,743億円超	13兆8,743億円超	
		50 県内年間商品販売額	10兆6,258億円	(H28:12兆5,632億円)	10兆6,258億円超	10兆6,258億円超	
③地域の創意工夫による経済活性化の取組の促進		— 県内製造品出荷額等	13兆8,743億円	(H28:11兆4,020億円)	13兆8,743億円超	13兆8,743億円超	
		— 県内年間商品販売額	10兆6,258億円	(H28:12兆5,632億円)	10兆6,258億円超	10兆6,258億円超	
3		①女性の活躍推進	51 30歳代後半女性の有業率	差 13%	差 15.8%	差 10.0%	差 8.2%以下
			52 県の審議会等における女性委員割合	29.1%	30.5%	31.8%	40.0%
		②雇用対策の推進と産業人材の育成	53 若年者の就労支援施設を通じて就職した正規雇用の割合	41.9%	46.9%	41.9%超	41.9%超
			54 女性・中高年齢者の就労支援施設を通じた就職者の割合	13.1%	17.6%	13.1%超	13.1%超
4		①産地の戦略的な競争力強化と高収益型農林水産業への転換	55 農業産出額	全国4位4,148億円	(H28:全国4位4,711億円)	(H28:4,218億円)	全国2位4,500億円
			56 漁業・養殖業の県内漁港への水揚金額	全国4位503億円	未判明	526億円	全国3位560億円
		②緑豊かで活力ある農山漁村づくりの推進	57 農業・漁業生産関連事業の年間総販売金額	680億円	(H27:722億円)	(H27:705億円)	830億円
5		①交流基盤の強化	58 県都1時間構想達成率	73%	73%	74%	76%
			59 成田空港の航空旅客数	3,962万人	4,094万人	4,122万人	4,600万人
		②成田空港の機能拡充と空港を活用した県経済の活性化	60 下水道処理人口普及率	72.8%	(H28:73.5%)	(H28:73.6%)	76.9%
			61 立地適正化計画作成市町村数	2市町村	4市町村	5市町村	15市町村
		③人と環境にやさしい住まい・まちづくりの推進	62 主要駅のエレベーター等の設置による段差解消割合	94.9%	95.4%	96.2%	100%