



え、  
そんなっ...!!

**止**  
まって!

歩行者、見えていますか?

2台に1台の車が

**止まらない千葉県**

# ゼブラ・ストロップで事故ストロップ!

ゼ

<sup>ぜん</sup> <sup>ぼう</sup> **前方** 前をよく見て安全運転!

ブ

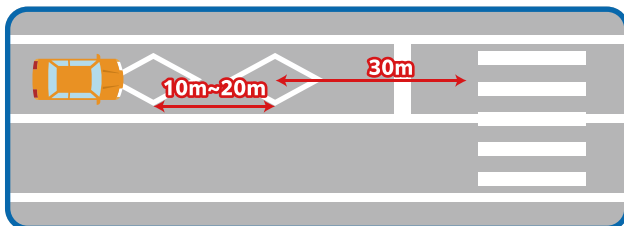
**ブレーキ** 横断歩道手前では  
ブレーキ操作で安全確認!

ラ

**ライト** 横断歩道でも3ライト!  
前照灯・ライトアップ・右(ライト)からの歩行者に注意



車の運転者



●ダイヤモンドは、その先に信号機のない横断歩道等があることを知らせる道路標示です。  
→減速して安全確認しましょう。




●歩行者より先に通過できそうでも止まりましょう。  
→歩行者の横断が優先です。  
※歩行者の直後を通過する行為も危険なのでやめましょう。  
※横断歩道のない交差点でも歩行者の横断を妨げてはなりません。

「横断歩行者等妨害等」は**交通違反**です。  
反則金**9,000円**(普通車の場合)・違反点数**2点**


☆横断しようとする歩行者等がないことが明らかな場合を除き、横断歩道直前で安全に停止できる速度で進まなければなりません。  
☆横断歩道を横断し又は横断しようとする歩行者等がいるときは、横断歩道直前で一時停止し、かつ、その通行を妨げないようにしなければなりません。



歩行者



●横断歩道が近くにある道路を横断するときは、横断歩道を渡らなければなりません。  
→少し遠回りでも安全が大切です。



●「渡るアピール」と「安全確認」をしましょう。  
→手を上げるほか、手で合図したり、車の運転者と目を合わせるなど、お互いのコミュニケーションが大切です。

※歩行者は斜めに道路を横断してはいけません。  
※道路標識によって横断が禁止されている道路は横断してはいけません。

