

令和 5年 11月 1日
千葉県報号外特第2号別冊

財 政 事 情

第 151 回

千 葉 県

ま え が き

ここに、「第 151 回千葉県財政事情」を公表いたします。

この「財政事情」は、県の財政状況を県民の皆さんに広く知っていただくため、毎年 2 回公表しているものです。

今回は、令和 5 年度上半期における歳入歳出予算及び令和 4 年度決算の概要を中心に、県の財政状況についてお知らせいたします。

目 次

| | | |
|-----|--------------------|----|
| 第 1 | 令和 5 年度予算の補正状況について | |
| 1 | 補正予算の概要 | 1 |
| 2 | 一般会計予算の補正状況 | 2 |
| 3 | 特別会計予算の補正状況 | 15 |
| 第 2 | 令和 4 年度決算の概況について | |
| 1 | 一般会計決算の状況 | 16 |
| 2 | 特別会計決算の状況 | 24 |
| 第 3 | 県民負担の状況について | 26 |
| 第 4 | 県有財産の状況について | 27 |
| 第 5 | 県債及び一時借入金の状況について | 28 |
| 第 6 | 令和 5 年度予算の執行状況について | 29 |

図 表 目 次

| | | |
|--------|-----------------------------------|----|
| 第 1 表 | 令和 5 年度一般会計歳入予算款別補正状況 ----- | 3 |
| 第 2 表 | 令和 5 年度一般会計歳出予算目的別（款別）補正状況 ----- | 4 |
| 第 3 表 | 令和 5 年度一般会計歳出予算性質別補正状況 ----- | 5 |
| 第 4 表 | 令和 5 年度会計別予算補正状況 ----- | 15 |
| 第 5 表 | 令和 4 年度一般会計決算収支 ----- | 16 |
| 第 6 表 | 令和 4 年度一般会計歳入歳出決算 ----- | 19 |
| 第 7 表 | 令和 4 年度一般会計性質別歳出決算 ----- | 22 |
| 第 8 表 | 令和 4 年度会計別決算 ----- | 24 |
| 第 9 表 | 令和 4 年度会計別実質収支の状況 ----- | 25 |
| 第 10 表 | 令和 4 年度県税収入と県民負担の状況 ----- | 26 |
| 第 11 表 | 令和 4 年度県有財産の状況 ----- | 27 |
| 第 12 表 | 令和 4 年度県債の状況 ----- | 28 |
| 第 13 表 | 令和 5 年度一般会計歳入予算の収入状況 ----- | 29 |
| 第 14 表 | 令和 5 年度一般会計歳出予算の支出状況 ----- | 29 |
| 第 15 表 | 令和 5 年度特別会計予算の収入状況 ----- | 30 |
| 第 16 表 | 令和 5 年度特別会計予算の支出状況 ----- | 30 |
| 第 1 図 | 令和 4 年度一般会計歳入決算対前年度比較と財源別構成比 ---- | 20 |
| 第 2 図 | 令和 4 年度一般会計目的別歳出決算対前年度比較と構成比 ---- | 21 |
| 第 3 図 | 令和 4 年度一般会計性質別歳出決算対前年度比較と構成比 ---- | 23 |

第 1 令和 5 年度予算の補正状況について

1 補正予算の概要

(1) 本県の財政状況

令和 4 年度は、国庫返還分を除くと、62 億円の黒字となりましたが、物価高騰の影響による消費の落ち込みや世界的な経済情勢の悪化など、税込減につながる懸念材料もあることから、本県財政を取り巻く環境が、さらに厳しくなることも想定されます。

しかしながら、新型コロナウイルス感染症の影響により制約が課せられていた状況から脱却し、活力ある県民生活を取り戻していくことや、将来の県の発展に向けた取組については、しっかりと進めていく必要があります。

このため、国に対し、必要な財源確保を強く要望するとともに、県としても、引き続き、県税収入等の財源確保や事務事業の不断の見直しに取り組んでまいります。

(2) 補正予算第 1 号（5 月補正予算）の概要

令和 5 年 3 月に決定された国の物価高騰対策を受け、国の交付金を活用し、引き続き農業者・漁業者や医療機関、社会福祉施設等を支援するほか、LP ガス利用者と特別高圧で受電する中小企業等を新たに支援するとともに、県独自の取組として、教育費などの負担が大きい子育て世帯を支援するため基金を活用し、小・中学生及び高校 1 年生を対象に 1 人につき 1 万円を支給すること等について、補正予算を編成しました。

(3) 補正予算第 2～3 号（9 月補正予算）の概要

①補正予算第 2 号

新型コロナウイルス感染症の 5 類移行等により社会経済活動が本格的に再開したことなどを踏まえ、設備導入を行う中小企業への支援や、観光振興、県産農林水産物の輸出活性化に向けた取組などを実施するとともに、生態系や農業等への影響が懸念されるナガエツルノゲイトウの防除対策などの喫緊の課題に対応するほか、当初予算編成後の状況変化を踏まえ、必要な事業費を計上しました。

また、年度間の財源の調整を図り、健全な財政運営に資するため、令和 4 年度の決算剰余金の 2 分の 1 を財政調整基金に積み立てました。

②補正予算第 3 号

令和 5 年度台風第 13 号の接近に伴う大雨による被害を受けて、被災者への生活再建等に係る貸付金や利子補給、河川の応急対策など、緊急的に実施する必要がある事業について、補正予算を編成しました。

補正予算第 2 号及び第 3 号をあわせた一般会計の 9 月補正予算規模は 89 億 71 百万円の増額、補正後の予算規模は 2 兆 2,270 億 24 百万円となり、前年度の 9 月現計予算と比べると、2.0%の減となります。

(単位：百万円、%)

| | 当初予算 | 5月補正 | 9月補正 | 計① | 令和4年度 9月現計② | 比較 | |
|--------|-----------|--------|--------|-----------|----------------|---------|-------|
| | | | | | | ①-② | ①-②/② |
| 一般会計 | 2,197,124 | 20,929 | 8,971 | 2,227,024 | 2,271,982 | △44,958 | △ 2.0 |
| 特別会計 | 2,104,114 | | 3,813 | 2,107,927 | 1,834,420 | 273,507 | 14.9 |
| 公営企業会計 | 319,733 | | 26 | 319,759 | 310,900 | 8,859 | 2.8 |
| 合計 | 4,620,971 | 20,929 | 12,810 | 4,654,710 | 4,417,302 | 237,408 | 5.4 |

※表示単位未満四捨五入のため、積み上げが一致しない場合がある。

2 一般会計予算の補正状況

(1) 歳入予算

歳入予算の補正状況は、第1表のとおりです。

5月補正予算では国庫支出金149億2,900万円、繰入金60億円を増額しました。

9月補正予算では国庫支出金13億7,222万円、県債9億1,270万円等を増額しました。

(2) 歳出予算（目的別）

歳出予算を行政目的によって、議会費、総務費、民生費等の目的別（款別）によって分類したものです。

歳出の目的別補正予算の状況は、第2表のとおりです。

5月補正予算では総務費3億8,000万円、民生費81億500万円、衛生費36億円、農林水産費28億4,000万円、商工費56億4,000万円、教育費3億6,400万円を補正しました。

9月補正予算では総務費31億6,735万円、土木費26億9,179万円、商工費21億9,664万円等を増額しました。

(3) 歳出予算（性質別）

歳出予算を消費的経費、投資的経費、公債費等の経費の性質別によって分類したものです。

歳出の性質別補正予算の状況は、第3表のとおりです。

5月補正予算では消費的経費209億2,900万円を増額しました。

9月補正予算では消費的経費8億7,415万円、投資的経費48億9,638万円、繰出金32億円等を増額しました。

第1表 令和5年度一般会計歳入予算款別補正状況

(単位：千円)

| 区 分 | 当 初 予 算 | | 5月補正 予算額 | 9月補正 予算額 | 計 | |
|----------------------------|---------------|-------|-------------|-------------|---------------|-------|
| | 予 算 額 | 構成比 | | | 予 算 額 | 構成比 |
| | | % | | | | % |
| 1 県 税 | 930,937,000 | 42.4 | | | 930,937,000 | 41.8 |
| 2 地 方 譲 与 税 | 114,368,000 | 5.2 | | | 114,368,000 | 5.1 |
| 3 地 方 特 例 交 付 金 | 4,100,000 | 0.2 | | | 4,100,000 | 0.2 |
| 4 地 方 交 付 税 | 209,000,000 | 9.5 | | | 209,000,000 | 9.4 |
| 5 交 通 安 全 対 策 特 別 交 付 金 | 1,300,000 | 0.1 | | | 1,300,000 | 0.1 |
| 6 分 担 金 及 び 負 担 金 | 7,976,861 | 0.4 | | 170,994 | 8,147,855 | 0.4 |
| 7 使 用 料 及 び 手 数 料 | 28,975,314 | 1.3 | | | 28,975,314 | 1.3 |
| 8 国 庫 支 出 金 | 268,616,228 | 12.2 | 14,929,000 | 1,372,223 | 284,917,451 | 12.8 |
| 9 財 産 収 入 | 1,225,785 | 0.1 | | | 1,225,785 | |
| 10 寄 附 金 | 16,252 | | | | 16,252 | |
| 11 繰 入 金 | 79,264,630 | 3.6 | 6,000,000 | 210,699 | 85,475,329 | 3.8 |
| 12 繰 越 金 | | | | 6,214,628 | 6,214,628 | 0.3 |
| 13 諸 収 入 | 405,873,610 | 18.4 | | 89,281 | 405,962,891 | 18.2 |
| 14 県 債 | 145,471,066 | 6.6 | | 912,700 | 146,383,766 | 6.6 |
| 計 | 2,197,124,746 | 100.0 | 20,929,000 | 8,970,525 | 2,227,024,271 | 100.0 |

第2表 令和5年度一般会計歳出予算目的別（款別）補正状況

(単位:千円)

| 区 分 | 当 初 予 算 | | 5月補正 予算額 | 9月補正 予算額 | 計 | |
|---------------|---------------|-------|-------------|-------------|---------------|-------|
| | 予 算 額 | 構 成 比 | | | 予 算 額 | 構 成 比 |
| | | % | | | | % |
| 1 議 会 費 | 2,795,282 | 0.1 | | △ 5,161 | 2,790,121 | 0.1 |
| 2 総 務 費 | 137,021,041 | 6.2 | 380,000 | 3,167,354 | 140,568,395 | 6.3 |
| 3 民 生 費 | 356,290,414 | 16.2 | 8,105,000 | 118,842 | 364,514,256 | 16.5 |
| 4 衛 生 費 | 168,887,500 | 7.7 | 3,600,000 | △ 262,175 | 172,225,325 | 7.7 |
| 5 環 境 費 | 6,761,353 | 0.3 | | 607,446 | 7,368,799 | 0.3 |
| 6 労 働 費 | 4,821,368 | 0.2 | | 74,299 | 4,895,667 | 0.2 |
| 7 農 林 水 産 業 費 | 51,930,229 | 2.4 | 2,840,000 | 1,085,580 | 55,855,809 | 2.5 |
| 8 商 工 費 | 389,408,102 | 17.7 | 5,640,000 | 2,196,644 | 397,244,746 | 17.8 |
| 9 土 木 費 | 144,326,445 | 6.6 | | 2,691,790 | 147,018,235 | 6.6 |
| 10 警 察 費 | 146,901,751 | 6.7 | | △ 215,106 | 146,686,645 | 6.6 |
| 11 教 育 費 | 350,008,520 | 15.9 | 364,000 | △ 488,988 | 349,883,532 | 15.7 |
| 12 災 害 復 旧 費 | 1,951,481 | 0.1 | | | 1,951,481 | 0.1 |
| 13 公 債 費 | 233,802,502 | 10.7 | | | 233,802,502 | 10.5 |
| 14 諸 支 出 金 | 200,218,758 | 9.1 | | | 200,218,758 | 9.0 |
| 15 予 備 費 | 2,000,000 | 0.1 | | | 2,000,000 | 0.1 |
| 計 | 2,197,124,746 | 100.0 | 20,929,000 | 8,970,525 | 2,227,024,271 | 100.0 |

第3表 令和5年度一般会計歳出予算性質別補正状況

(単位:千円)

| 区 分 | 当 初 予 算 | | 5月補正 予算額 | 9月補正 予算額 | 計 | |
|---------|---------------|-------|-------------|-------------|---------------|-------|
| | 予 算 額 | 構成比 | | | 予 算 額 | 構成比 |
| | | % | | | | % |
| 1 消費的経費 | 1,746,955,974 | 79.5 | 20,929,000 | 874,150 | 1,768,759,124 | 79.4 |
| 人件費 | 502,432,177 | 22.9 | | △ 744,537 | 501,687,640 | 22.5 |
| 物件費 | 53,874,722 | 2.4 | 3,000 | 346,162 | 54,223,884 | 2.4 |
| 維持補修費 | 6,320,979 | 0.3 | | 9,916 | 6,330,895 | 0.3 |
| 社会保障費 | 348,847,568 | 15.9 | 100,000 | 30,000 | 348,977,568 | 15.7 |
| その他 | 835,480,528 | 38.0 | 20,826,000 | 1,232,609 | 857,539,137 | 38.5 |
| 2 投資的経費 | 195,476,265 | 8.9 | | 4,896,375 | 200,372,640 | 9.0 |
| 普通建設事業 | 176,079,734 | 8.0 | | 4,896,375 | 180,976,109 | 8.1 |
| 受託事業 | | | | | | |
| 災害復旧事業 | 1,948,389 | 0.1 | | | 1,948,389 | 0.1 |
| 直轄事業負担金 | 17,448,142 | 0.8 | | | 17,448,142 | 0.8 |
| 3 公債費 | 232,344,568 | 10.6 | | | 232,344,568 | 10.4 |
| 4 積立金 | 16,968,290 | 0.8 | | | 16,968,290 | 0.8 |
| 5 繰出金 | 3,379,649 | 0.1 | | 3,200,000 | 6,579,649 | 0.3 |
| 6 予備費 | 2,000,000 | 0.1 | | | 2,000,000 | 0.1 |
| 計 | 2,197,124,746 | 100.0 | 20,929,000 | 8,970,525 | 2,227,024,271 | 100.0 |

(4) 補正予算の主要事項

①補正予算第1号（5月補正予算）の主要事項

【総務部】

○印は新規事業

(単位 千円)

| 事 項 名 | 予 算 額 | 説 明 |
|-------------------------|---------|-----|
| 《学事課》 ○高等学校等新入生臨時給付金 | 260,000 | |

【総合企画部】

○印は新規事業

(単位 千円)

| 事 項 名 | 予 算 額 | 説 明 |
|-----------------------------|---------|-----|
| 《交通計画課》 地域公共交通物価高騰対策支援事業 | 120,000 | |

【健康福祉部】

○印は新規事業

(単位 千円)

| 事 項 名 | 予 算 額 | 説 明 |
|----------------------------------------------------|-----------|-----|
| 《児童家庭課》 低所得の子育て世帯に対する子育て世帯生活支援特別給付金（ひとり親世帯分） | 105,000 | |
| 《子育て支援課》 ○子どもの成長応援臨時給付金 | 5,400,000 | |
| 《医療整備課、健康づくり支援課、薬務課》 医療機関等物価高騰対策支援事業 | 3,600,000 | |
| 《高齢者福祉課、障害福祉事業課、児童家庭課、健康福祉指導課》 社会福祉施設物価高騰対策支援事業 | 2,600,000 | |

【商工労働部】

○印は新規事業

(単位 千円)

| 事 項 名 | 予 算 額 | 説 明 |
|-------------------|-----------|-----|
| 《経済政策課》 | | |
| ○特別高圧電気料金高騰対策事業 | 2,000,000 | |
| 貨物運送事業者物価高騰対策支援事業 | 1,300,000 | |
| 《産業保安課》 | | |
| ○L P ガス料金負担軽減支援事業 | 2,340,000 | |

【農林水産部】

○印は新規事業

(単位 千円)

| 事 項 名 | 予 算 額 | 説 明 |
|--------------------|-----------|-----|
| 《生産振興課》 | | |
| ○農業用生産資材価格高騰緊急支援事業 | 1,100,000 | |
| 《耕地課》 | | |
| 農業水利施設物価高騰対策支援事業 | 342,000 | |
| 《畜産課》 | | |
| 畜産飼料価格高騰緊急対策事業 | 1,218,000 | |
| 《水産課》 | | |
| 漁業用資材価格高騰緊急支援事業 | 180,000 | |

【教育庁】

○印は新規事業

(単位 千円)

| 事 項 名 | 予 算 額 | 説 明 |
|-----------------------|---------|-----|
| 《財務課》 | | |
| ○高等学校等新入生臨時給付金 | 340,000 | |
| 《保健体育課》 | | |
| 県立学校の学校給食における物価高騰対策事業 | 24,000 | |

②補正予算第2号（9月補正予算）の主要事項

【総務部】

○印は新規事業

(単位 千円)

| 事 項 名 | 予 算 額 | 説 明 |
|---------------------------------------------------|-----------|---------------------|
| 《総務課、出納局、議会事務局》 職員人件費等 | △151,210 | (既定とあわせ 15,595,310) |
| 《財政課》 特別会計財政調整基金繰出金 | 3,200,000 | |
| 《税務課》 税トータルシステムの再構築に向けた調査・ 検討事業 (債務負担行為) | (68,000) | |

【総合企画部】

○印は新規事業

(単位 千円)

| 事 項 名 | 予 算 額 | 説 明 |
|-----------------------------------|--------|--------------------|
| 《政策企画課、監査委員事務局、人事委員会事務局》 職員人件費 | 42,986 | (既定とあわせ 2,600,699) |

【防災危機管理部】

○印は新規事業

(単位 千円)

| 事 項 名 | 予 算 額 | 説 明 |
|--------------------|--------|--------------------|
| 《危機管理政策課》 職員人件費 | 12,423 | (既定とあわせ 1,007,921) |

【健康福祉部】

○印は新規事業

(単位 千円)

| 事 項 名 | 予 算 額 | 説 明 |
|---------------------------------|----------|---------------------|
| 《健康福祉政策課》 職員人件費 | △292,571 | (既定とあわせ 18,234,817) |
| 《医療整備課》 小児救急電話相談事業 | 6,000 | (既定とあわせ 90,000) |
| 救急安心電話相談事業 | 9,400 | (既定とあわせ 81,400) |
| (債務負担行為) | (8,000) | (既定とあわせ 140,000) |
| 救命救急センター運営費補助 | 66,663 | (既定とあわせ 965,523) |
| 救命救急センター施設設備整備費補助 | 14,875 | (既定とあわせ 300,854) |
| AED普及啓発事業 | 1,000 | (既定とあわせ 2,500) |
| 《健康福祉政策課、障害者福祉推進課》 病院事業会計負担金 | 21,300 | (既定とあわせ 15,236,587) |
| (債務負担行為) | (83,000) | |

【環境生活部】

○印は新規事業

(単位 千円)

| 事 項 名 | 予 算 額 | 説 明 |
|----------------------------------------|----------|--------------------|
| 《環境政策課》 職員人件費 | 21,218 | (既定とあわせ 4,227,460) |
| 《水質保全課》 地盤変動精密水準測量事業 | | |
| (債務負担行為) | (3,000) | (既定とあわせ 180,000) |
| 《自然保護課》 ○ナガエツルノゲイトウ分布域調査・普及啓発 事業 | 62,000 | |
| (債務負担行為) | (51,000) | |
| 《温暖化対策推進課》 事業者向け脱炭素化促進事業 | 515,000 | (既定とあわせ 1,080,000) |

| 事 項 名 | 予 算 額 | 説 明 |
|-----------------------------------------|-------------------|------------------|
| 《ヤード・残土対策課》 ○金属スクラップヤード等対策事業 | 9,000 | |
| 《競技スポーツ振興課》 体育施設整備費 | 29,857 | (既定とあわせ 668,728) |
| 総合スポーツセンター体育館整備事業 (債務負担行為) | (84,000) | (既定とあわせ 244,000) |
| 《文化振興課》 千葉県誕生 150 周年記念事業 (債務負担行為) | (160,000) | |
| オランダとの文化交流事業 | 6,000 | (既定とあわせ 26,000) |
| ○千葉県立美術館開館 50 周年記念事業 (債務負担行為) | 3,545 (68,000) | |

【商工労働部】

○印は新規事業

(単位 千円)

| 事 項 名 | 予 算 額 | 説 明 |
|---------------------------------|-----------|--------------------|
| 《経済政策課、労働委員会》 職員人件費 | △28,544 | (既定とあわせ 2,883,601) |
| 《経済政策課》 ○中小企業生産性向上・設備投資促進補助金 | 2,200,000 | |
| 《企業立地課》 特別会計工業団地整備事業 | 216,260 | (既定とあわせ 545,716) |
| 袖ヶ浦椎の森工業団地整備事業 | 216,260 | (既定とあわせ 531,767) |
| 《観光企画課》 ○デジタルマーケティング事業 | 46,000 | |
| ○宿泊業人材確保事業 | 7,600 | |
| 《観光誘致促進課》 外国人観光客向けプロモーション事業 | 37,300 | (既定とあわせ 87,693) |
| 《産業人材課》 ○企業人材リスクリング支援事業 | 8,587 | |

【農林水産部】

○印は新規事業

(単位 千円)

| 事 項 名 | 予 算 額 | 説 明 |
|---------------------------------------------|-----------|-----------------------------------------------------|
| 《農林水産政策課、水産課》 職員人件費 | △162,462 | (既定とあわせ 12,096,537) |
| 《農林水産政策課、流通販売課》 ○千葉県農林水産物輸出活性化事業 | 15,000 | |
| 《団体指導課》 家畜疾病経営維持資金利子補給 (債務負担行為) | (500,000) | 令和5年度融資額500,000千円以内について、年利1.0%以内の利子に相当する額(令和13年度まで) |
| 《流通販売課》 食品産業の輸出向けHACCP等対応施設整備 事業 | 167,249 | |
| グローバル産地づくり推進事業 | 5,500 | |
| 《耕地課》 ○農業水路におけるナガエツルノゲイトウ繁茂 状況・対策検討調査 | 15,500 | |
| 農地防災事業 (債務負担行為) | (200,000) | (既定とあわせ 1,487,000) |
| 《畜産課》 高病原性鳥インフルエンザの防疫 | 1,000,000 | |

【県土整備部】

○印は新規事業

(単位 千円)

| 事 項 名 | 予 算 額 | 説 明 |
|--------------------------|----------|---------------------|
| 《県土整備政策課、収用委員会》 職員人件費 | △113,438 | (既定とあわせ 10,540,208) |

| 事 項 名 | 予 算 額 | 説 明 |
|------------------------------|---------------------|---------------------|
| 《道路整備課、道路環境課》 | | |
| 道路ネットワーク事業 | 1,559,300 | (既定とあわせ 76,387,450) |
| 補助事業 | 1,224,500 | (既定とあわせ 33,923,340) |
| 連続立体交差事業 | 1,224,500 | (既定とあわせ 5,687,190) |
| 単独事業 | 334,800 | (既定とあわせ 32,455,110) |
| 道路維持事業 | 334,800 | (既定とあわせ 1,084,800) |
| 道路環境保全事業(委託) | 25,200 | (既定とあわせ 2,382,200) |
| 《河川環境課》 | | |
| 県単ナガエツルノゲイトウ駆除事業 (債務負担行為) | 32,000 (169,000) | (既定とあわせ 57,000) |
| 《港湾課》 | | |
| 特別会計港湾整備事業 | 396,600 | (既定とあわせ 3,924,317) |
| 港湾施設運営費 | 396,600 | (既定とあわせ 1,101,632) |
| 《公園緑地課》 | | |
| 都市公園整備事業 | 316,800 | (既定とあわせ 2,236,020) |
| 補助事業 | 316,800 | (既定とあわせ 1,653,609) |
| 都市公園長寿命化対策事業 | 316,800 | (既定とあわせ 830,041) |

【教育庁】

○印は新規事業

(単位 千円)

| 事 項 名 | 予 算 額 | 説 明 |
|-----------------------------|-----------------------|----------------------------------------|
| 《教育総務課、福利課》 | | |
| 教職員人件費 | 9,669 | (既定とあわせ 307,731,400) |
| 《教育施設課》 | | |
| 県立学校照明器具LED化事業 (債務負担行為) | (721,000) | |
| 県立学校トイレ改修事業 (債務負担行為) | △112,300 (244,000) | (既定とあわせ 1,067,300) (既定とあわせ 851,000) |
| 《生涯学習課》 | | |
| 新県立図書館等複合施設整備事業 (債務負担行為) | △580,000 (650,000) | (既定とあわせ 44,425) (既定とあわせ 651,000) |

| 事 項 名 | 予 算 額 | 説 明 |
|----------------------------------|---------|--------------------|
| 《学習指導課》 ○千葉県公立高等学校入学者選抜改善事業 | 87,000 | |
| 《児童生徒安全課》 ○不登校児童生徒の教育機会確保推進事業 | 20,000 | |
| 《教職員課》 単純労務委託等事業 | △75,003 | (既定とあわせ 3,302,340) |
| スクール・サポート・スタッフ配置事業 | 165,800 | (既定とあわせ 598,800) |

【警察本部】

○印は新規事業

(単位 千円)

| 事 項 名 | 予 算 額 | 説 明 |
|--------------------------------|-------------|----------------------|
| 職員人件費 | △323,090 | (既定とあわせ 113,590,549) |
| 電話 d e 詐欺等被害抑止対策事業 (債務負担行為) | (89,000) | |
| 車庫証明等法定事務に係る委託 (債務負担行為) | (1,912,000) | |
| 運転免許センター総合案内等業務委託 (債務負担行為) | (62,000) | |
| 運転免許関係講習事業 (債務負担行為) | (485,000) | |
| 警察署庁舎整備事業 | 147,968 | (既定とあわせ 3,083,013) |

②補正予算第3号（9月補正予算）の主要事項

【防災危機管理部】

○印は新規事業

(単位 千円)

| 事 項 名 | 予 算 額 | 説 明 |
|-------------------------------------------|--------|---------------------------------|
| 《危機管理政策課》 災害援護資金貸付金 (利子補給に伴う債務負担行為) | 30,000 | (令和16年度までの債務負担行為 融資枠 30,000) |

【商工労働部】

○印は新規事業

(単位 千円)

| 事 項 名 | 予 算 額 | 説 明 |
|-----------------------------|-------|------------------------------------|
| 《経営支援課》 セーフティネット資金利子補給事業 | | (令和11年度までの債務負担行為 融資枠 1,000,000) |

【県土整備部】

○印は新規事業

(単位 千円)

| 事 項 名 | 予 算 額 | 説 明 |
|-------------------------------|---------|----------------------------------|
| 《住宅課》 災害復興住宅資金利子補給事業 | | (令和11年度までの債務負担行為 融資枠 120,000) |
| 《河川整備課、河川環境課》 河川災害対策特別緊急事業 | 870,000 | (既定とあわせ 950,000) |

3 特別会計予算の補正状況

9月補正予算の状況は、
 特別会計 3会計 38億1,286万円の増額となりました。
 公営企業会計 1会計 2,620万円の増額となりました。

なお、会計別予算の補正状況は、第4表のとおりです。

第4表 令和5年度会計別予算補正状況

(単位:千円)

| 会計名 | | 区分 | 当初 | 5月補正 | 9月補正 | 計 |
|----------------|----------------------|------------|---------------|---------------|------------|---------------|
| 一般会計 (A) | | | 2,197,124,746 | 20,929,000 | 8,970,525 | 2,227,024,271 |
| 特別会計 | 財政調整基金 | | 50,016,000 | | 3,200,000 | 53,216,000 |
| | 県債管理事業 | | 506,666,677 | | | 506,666,677 |
| | 地方消費税清算 | | 998,229,000 | | | 998,229,000 |
| | 自動車税証紙 | | 4,980,000 | | | 4,980,000 |
| | 市町村振興資金 | | 2,100,000 | | | 2,100,000 |
| | 母子父子寡婦福祉資金 | | 500,965 | | | 500,965 |
| | 心身障害者扶養年金 | | 782,654 | | | 782,654 |
| | 国民健康保険事業 | | 516,520,087 | | | 516,520,087 |
| | 日本コンベンションセンター国際展示場事業 | | 3,645,583 | | | 3,645,583 |
| | 小規模企業者等設備導入資金 | | 92,231 | | | 92,231 |
| | 就農支援資金 | | 20,435 | | | 20,435 |
| | 営林事業 | | 321,366 | | | 321,366 |
| | 林業・木材産業改善資金 | | 40,789 | | | 40,789 |
| | 沿岸漁業改善資金 | | 71,167 | | | 71,167 |
| | 奨学資金 | | 1,806,975 | | | 1,806,975 |
| | 工業団地整備事業 | | 329,456 | | 216,260 | 545,716 |
| | 港湾整備事業 | | 3,527,717 | | 396,600 | 3,924,317 |
| | 土地区画整理事業 | | 14,462,849 | | | 14,462,849 |
| | 計 (B) | | | 2,104,113,951 | | 3,812,860 |
| 公営企業会計 | 上水道事業 | 収 | 79,609,929 | | | 79,609,929 |
| | | 資 | 71,483,214 | | | 71,483,214 |
| | 病院事業 | 収 | 59,016,321 | | 21,300 | 59,037,621 |
| | | 資 | 17,662,531 | | 4,900 | 17,667,431 |
| | 造成土地管理事業 | 収 | 12,722,082 | | | 12,722,082 |
| | | 資 | 4,369,171 | | | 4,369,171 |
| | 工業用水道事業 | 収 | 13,628,935 | | | 13,628,935 |
| 資 | | 10,678,582 | | | 10,678,582 | |
| 流域下水道事業 | 収 | 36,062,073 | | | 36,062,073 | |
| | 資 | 14,499,596 | | | 14,499,596 | |
| 計 (C) | | | 319,732,434 | | 26,200 | 319,758,634 |
| 合計 (A)+(B)+(C) | | | 4,620,971,131 | 20,929,000 | 12,809,585 | 4,654,709,716 |

第2 令和4年度決算の概況について

1 一般会計決算の状況

(1) 決算額

令和4年度の一般会計の決算額は、第5表のとおり、

歳入 2兆2,181億2,130万円（前年度比12.6%減（3,204億9,110万円減））

歳出 2兆1,900億1,417万円（前年度比12.5%減（3,130億2,675万円減））

といずれも減となりました。

これは、新型コロナウイルス感染症に対応するための歳出が、前年の5,923億円と比べ2,305億円減の3,648億円となり、その財源となる国庫支出金等の歳入も大幅に減少したことが主な要因です。

(2) 収支の状況

収支の状況は、第5表のとおり歳入決算総額から歳出決算総額を差し引いた形式収支で281億713万円の黒字となりました。

また、翌年度に繰り越された事業等に必要な財源150億1,136万円を控除した実質収支は、130億9,577万円の黒字となりましたが、このうち68億8,115万円は、新型コロナウイルス感染症に係る交付金等の概算交付によるもので、令和5年度に国に全額返還する必要があります。

このため、国庫返還分を除いた実質収支は、62億1,463万円の黒字となりました。

第5表 令和4年度一般会計決算収支

（単位：千円）

| 区分 | | 令和4年度 ① | 令和3年度 ② | 比較 (①-②) ③ | 増減率 (③/②) (%) | 前年度 増減率 (%) |
|--------------|----------|---------------------------|---------------------------|-----------------------------|---------------------|-------------------|
| 歳入総額 | | 2,218,121,298 | 2,538,612,393 | △320,491,095 | △12.6 | 15.3 |
| 歳出総額 | | 2,190,014,171 | 2,503,040,919 | △313,026,748 | △12.5 | 16.5 |
| 歳入歳出差引額 | | 28,107,127 | 35,571,474 | △7,464,347 | | |
| 翌年度へ繰り越すべき財源 | 継続費通次繰越額 | | | | | |
| | 繰越明許費繰越額 | 14,103,668 | 6,784,926 | 7,318,742 | 107.9 | △26.0 |
| | 事故繰越し繰越額 | 907,688 | 611,465 | 296,223 | 48.4 | △85.7 |
| | 計 | 15,011,356 | 7,396,391 | 7,614,965 | 103.0 | △44.9 |
| 実質収支額 | | 13,095,771 (6,214,625) | 28,175,083 (8,285,728) | △15,079,312 (△2,071,103) | | |

※（）内は、新型コロナウイルス感染症に係る交付金等の返還分を控除したものの。

(3) 歳入決算の状況

歳入決算額の概況は、第6表及び第1図のとおり総額2兆2,181億2,130万円で、前年度の2兆5,386億1,239万円と比べ3,204億9,110万円、12.6%の減となっています。

主なものをみると、県税9,487億9,640万円（構成比42.8%）、国庫支出金4,143億6,814万円（構成比18.7%）、諸収入2,714億3,112万円（構成比12.2%）、地方交付税2,138億9,776万円（構成比9.6%）、県債1,492億320万円（構成比6.7%）などです。

ア 自主財源と依存財源（収入の調達方法による分類）

県自身が収入額を見積もり、賦課徴収するなどの方法により自主的に確保する財源を自主財源といいます。自主財源には、県税、分担金及び負担金、使用料及び手数料、財産収入、寄附金、繰入金、繰越金及び諸収入があります。

一方、国の意思決定に基づき収入する財源を依存財源といい、地方譲与税、地方特例交付金、地方交付税、交通安全対策特別交付金、国庫支出金及び県債があります。

決算額は、

| | |
|------|---------------------------|
| 自主財源 | 1兆3,219億9,462万円、構成比59.2% |
| （前年度 | 1兆2,891億4,027万円、構成比50.7%） |
| 依存財源 | 9,051億2,667万円、構成比40.8% |
| （前年度 | 1兆2,494億7,212万円、構成比49.3%） |

となり、前年度と比べ自主財源は328億5,436万円、2.5%の増となり、依存財源は3,443億4,545万円、27.6%の減となっています。

イ 一般財源と特定財源（用途についての制約の有無による分類）

財源の用途が制約されず自由に使用することのできる財源を一般財源といい、県税、地方交付税、地方譲与税等があります。

これに対して、用途が制約されている財源を特定財源といい、国庫支出金等があります。

決算額は、

| | | |
|------|-----------------|-----------|
| 一般財源 | 1兆4,074億5,647万円 | 構成比63.5% |
| （前年度 | 1兆5,142億5,070万円 | 構成比59.6%） |
| 特定財源 | 8,106億6,483万円 | 構成比36.5% |
| （前年度 | 1兆243億6,169万円 | 構成比40.4%） |

となり、前年度と比較すると、一般財源は1,067億9,423万円、7.1%の減、特定財源は2,136億9,686万円、20.9%の減となっています。

(4) 歳出決算の状況

歳出決算は、第6表のとおり2兆1,900億1,417万円で、前年度の2兆5,030億4,092万円と比べて3,130億2,675万円、12.5%の減となっています。

ア 目的別決算

歳出決算の概況を目的別にみると、第6表及び第2図のとおりです。

教育費が3,602億6,132万円で歳出総額の16.5%を占め最も多く、次いで民生費3,562億1,410万円（構成比16.3%）、商工費3,241億4,929万円（構成比14.8%）の順となっています。

前年度との比較で増となった主なものでは、介護職員等の処遇改善に係る補助金のほか、介護給付費負担金や、施設型保育給付費などの社会保障費が増となったことから、民生費が192億2,761万円（前年度比5.7%）の増となっています。

一方、減となったものとしては、新型コロナウイルス感染症対策として、飲食店への協力金などにより商工費が2,289億4,506万円（前年度比41.4%）の減となっているほか、令和3年度に令和4年度以降の財源として財政調整基金に積み立てを行ったことなどから総務費が706億9,656万円（前年度比31.2%）の減となっています。

イ 性質別決算

性質別決算の概況は、第7表及び第3図のとおり、

| | | |
|-------|-----------------|-----------|
| 消費的経費 | 1兆7,608億6,425万円 | 構成比80.4% |
| （前年度 | 1兆9,778億1,487万円 | 構成比79.0%） |
| 投資的経費 | 1,587億7,589万円 | 構成比7.2% |
| （前年度 | 1,726億2,490万円 | 構成比6.9%） |
| 公債費 | 2,289億1,276万円 | 構成比10.5% |
| （前年度 | 2,736億2,197万円 | 構成比10.9%） |

などとなっています。

前年度と比較すると、消費的経費は2,169億5,062万円（前年度比11.0%）の減となっています。これは、新型コロナウイルス感染症に係る飲食店への協力金や、医療機関への補助金などが減となったほか、令和3年度に令和4年度以降の財源として財政調整基金に積み立てを行ったことなどによるものです。

投資的経費は、令和元年房総半島台風等に係る被災農業施設等復旧支援事業の完了や、感染症に係る医療機関の設備整備への助成が減となったこと等により、138億4,901万円（前年度比8.0%）の減となっています。

なお、公債費については、令和3年度は普通交付税の追加交付に伴い、将来の臨時財政対策債の償還に充てるため臨時的に基金へ積み立てを行ったことなどから、令和4年度は447億921万円（前年度比16.3%）の減となっています。

第6表 令和4年度一般会計歳入歳出決算

(1) 歳 入

(単位：千円)

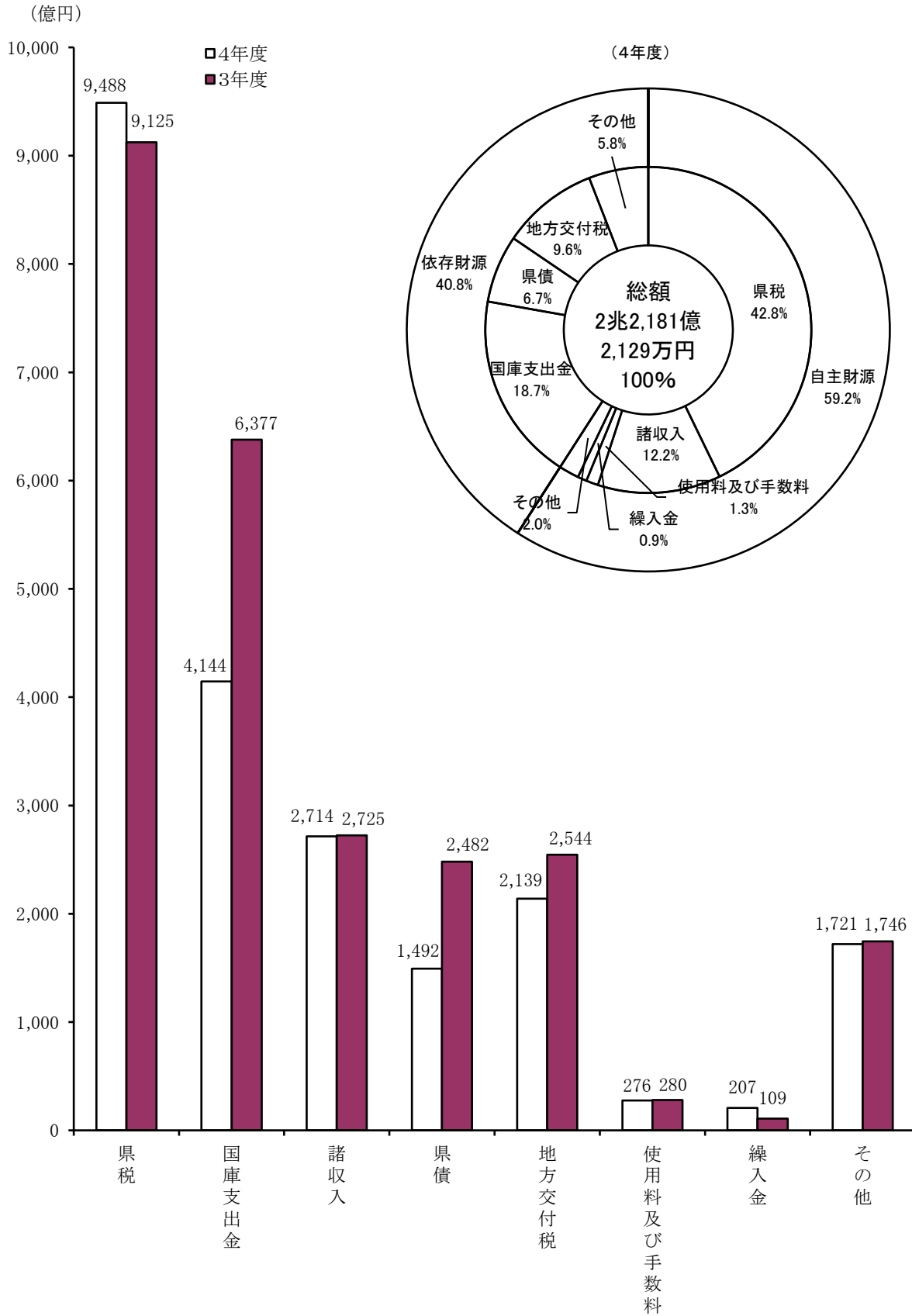
| 区 分 | 令和4年度 | | 令和3年度 | | 比 較 | | 前年度 増減率 |
|-------------------------|---------------|-------|---------------|-------|---------------|--------|------------|
| | 決算額 ① | 構成比 | 決算額 ② | 構成比 | ①-② ③ | ③/② | |
| | | % | | % | | % | % |
| 1 県 税 | 948,796,403 | 42.8 | 912,468,505 | 35.9 | 36,327,898 | 4.0 | 10.2 |
| 2 地 方 譲 与 税 | 122,110,747 | 5.5 | 103,614,442 | 4.1 | 18,496,305 | 17.9 | 12.2 |
| 3 地 方 特 例 交 付 金 | 4,342,673 | 0.2 | 4,311,002 | 0.2 | 31,671 | 0.7 | △ 4.3 |
| 4 地 方 交 付 税 | 213,897,762 | 9.6 | 254,399,322 | 10.0 | △ 40,501,560 | △ 15.9 | 34.0 |
| 5 交 通 安 全 対 策 特 別 交 付 金 | 1,204,154 | 0.1 | 1,327,717 | 0.1 | △ 123,563 | △ 9.3 | △ 2.8 |
| 6 分 担 金 及 び 負 担 金 | 6,974,311 | 0.3 | 8,894,677 | 0.4 | △ 1,920,366 | △ 21.6 | 34.6 |
| 7 使 用 料 及 び 手 数 料 | 27,586,174 | 1.3 | 27,978,564 | 1.1 | △ 392,390 | △ 1.4 | △ 0.5 |
| 8 国 庫 支 出 金 | 414,368,140 | 18.7 | 637,643,043 | 25.1 | △ 223,274,903 | △ 35.0 | 50.3 |
| 9 財 産 収 入 | 1,792,236 | 0.1 | 2,829,774 | 0.1 | △ 1,037,538 | △ 36.7 | 14.1 |
| 10 寄 附 金 | 189,170 | 0.0 | 143,878 | 0.0 | 45,292 | 31.5 | △ 73.9 |
| 11 繰 入 金 | 20,653,733 | 0.9 | 10,910,085 | 0.4 | 9,743,648 | 89.3 | △ 33.2 |
| 12 繰 越 金 | 35,571,474 | 1.6 | 53,435,098 | 2.1 | △ 17,863,624 | △ 33.4 | 35.6 |
| 13 諸 収 入 | 271,431,122 | 12.2 | 272,479,686 | 10.7 | △ 1,048,564 | △ 0.4 | △ 24.8 |
| 14 県 債 | 149,203,200 | 6.7 | 248,176,600 | 9.8 | △ 98,973,400 | △ 39.9 | 20.5 |
| 計 | 2,218,121,298 | 100.0 | 2,538,612,393 | 100.0 | △ 320,491,095 | △ 12.6 | 15.3 |

(2) 歳 出

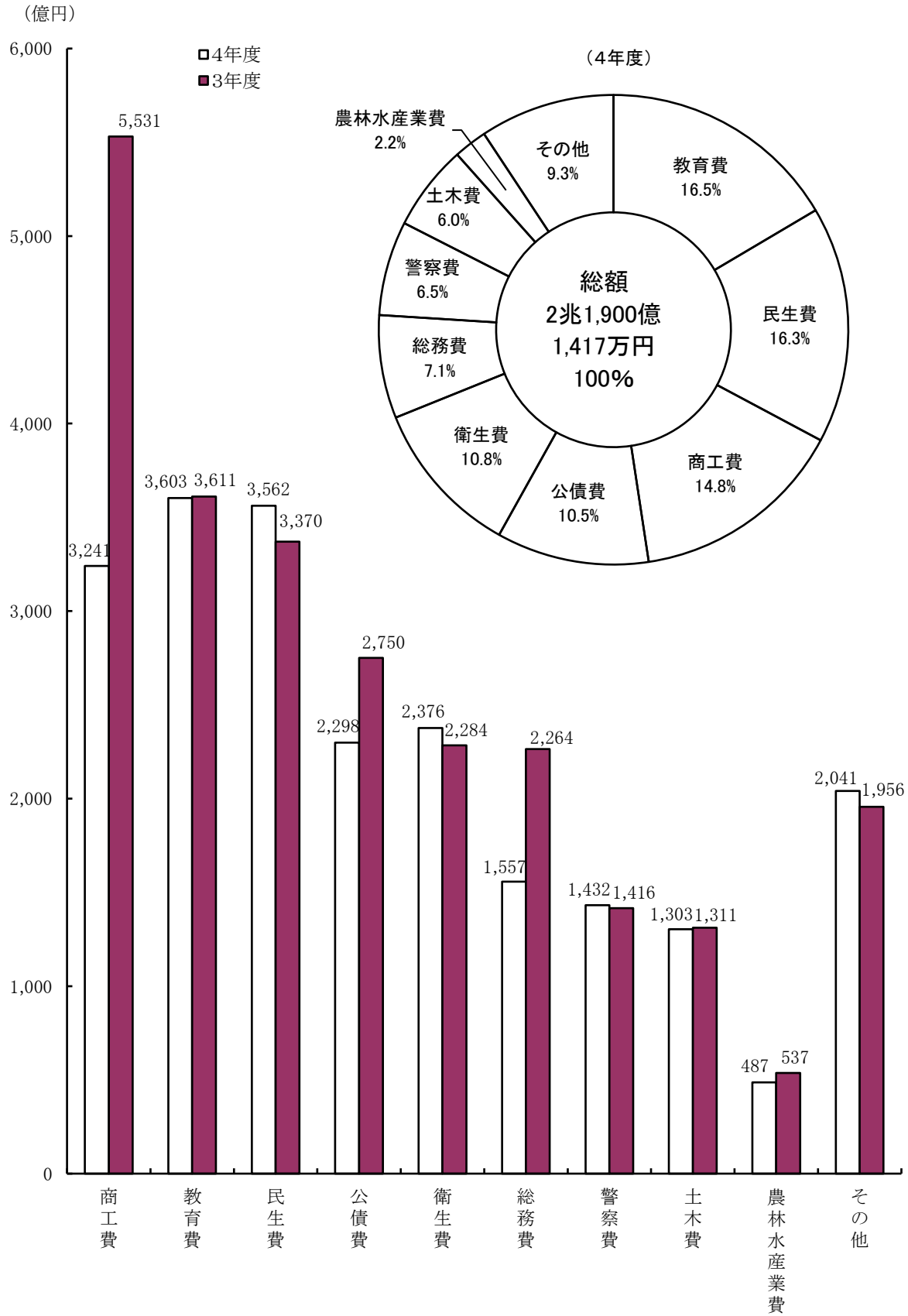
(単位：千円)

| 区 分 | 令和4年度 | | 令和3年度 | | 比 較 | | 前年度 増減率 |
|---------------|---------------|-------|---------------|-------|---------------|--------|------------|
| | 決算額 ① | 構成比 | 決算額 ② | 構成比 | ①-② ③ | ③/② | |
| | | % | | % | | % | % |
| 1 議 会 費 | 2,446,257 | 0.1 | 2,481,897 | 0.1 | △ 35,640 | △ 1.4 | △ 1.8 |
| 2 総 務 費 | 155,709,281 | 7.1 | 226,405,837 | 9.0 | △ 70,696,556 | △ 31.2 | 90.6 |
| 3 民 生 費 | 356,214,099 | 16.3 | 336,986,485 | 13.5 | 19,227,614 | 5.7 | △ 6.6 |
| 4 衛 生 費 | 237,553,104 | 10.8 | 228,353,669 | 9.1 | 9,199,435 | 4.0 | 54.2 |
| 5 環 境 費 | 8,427,653 | 0.4 | 5,393,976 | 0.2 | 3,033,677 | 56.2 | △ 2.6 |
| 6 労 働 費 | 3,965,175 | 0.2 | 3,393,522 | 0.1 | 571,653 | 16.8 | 12.2 |
| 7 農 林 水 産 業 費 | 48,702,408 | 2.2 | 53,695,954 | 2.2 | △ 4,993,546 | △ 9.3 | △ 14.1 |
| 8 商 工 費 | 324,149,294 | 14.8 | 553,094,358 | 22.1 | △ 228,945,064 | △ 41.4 | 32.9 |
| 9 土 木 費 | 130,304,006 | 6.0 | 131,118,434 | 5.2 | △ 814,428 | △ 0.6 | 1.3 |
| 10 警 察 費 | 143,251,821 | 6.5 | 141,577,966 | 5.7 | 1,673,855 | 1.2 | △ 3.9 |
| 11 教 育 費 | 360,261,318 | 16.5 | 361,145,553 | 14.4 | △ 884,235 | △ 0.2 | △ 2.2 |
| 12 災 害 復 旧 費 | 885,445 | 0.0 | 986,715 | 0.1 | △ 101,270 | △ 10.3 | △ 74.1 |
| 13 公 債 費 | 229,819,673 | 10.5 | 274,909,755 | 11.0 | △ 45,090,082 | △ 16.4 | 24.5 |
| 14 諸 支 出 金 | 188,324,639 | 8.6 | 183,496,798 | 7.3 | 4,827,841 | 2.6 | 14.3 |
| 計 | 2,190,014,171 | 100.0 | 2,503,040,919 | 100.0 | △ 313,026,748 | △ 12.5 | 16.5 |

第1図 令和4年度一般会計歳入決算対前年度比較と財源別構成比



第2図 令和4年度一般会計目的別歳出決算対前年度比較と構成比

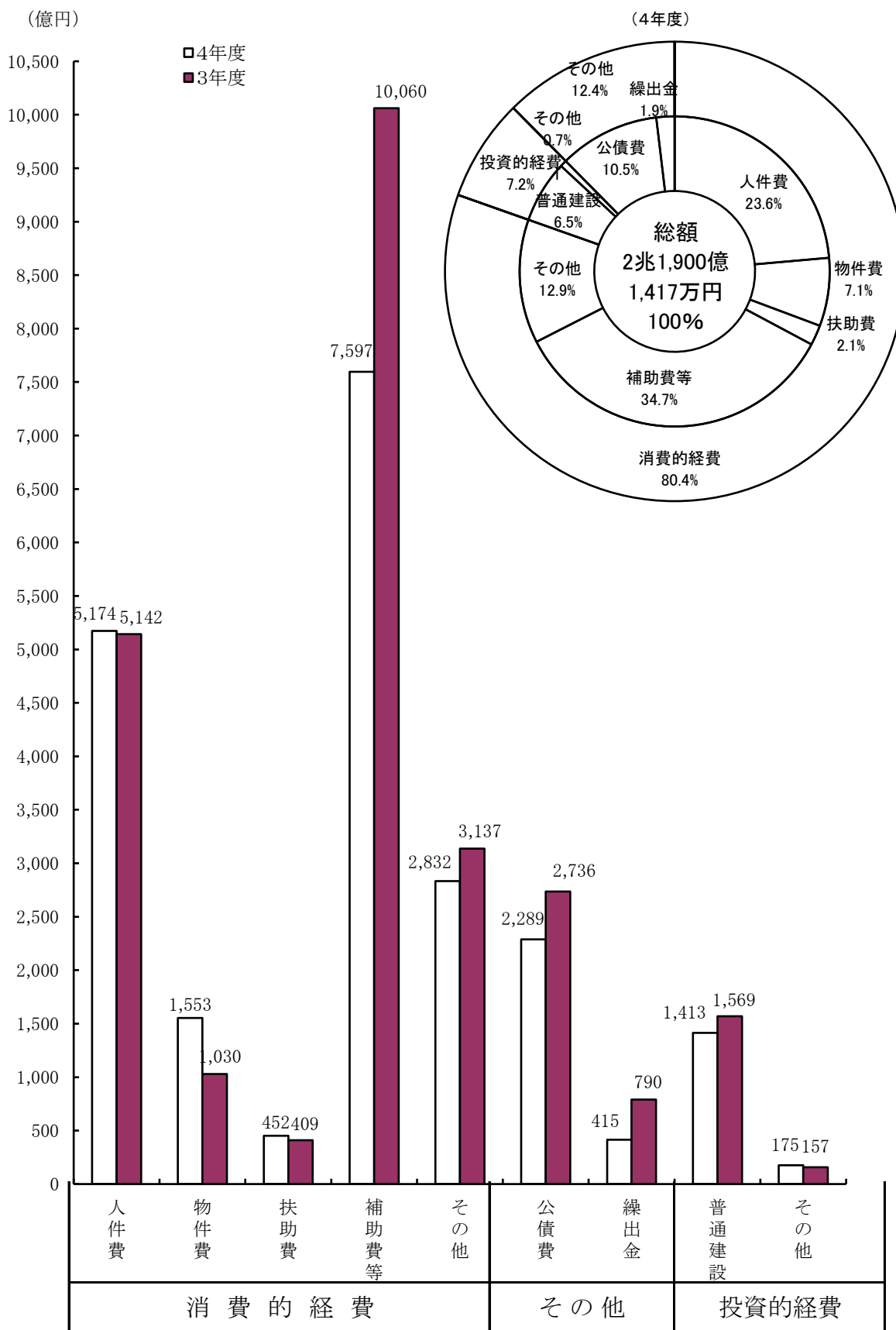


第7表 令和4年度一般会計性質別歳出決算

(単位：千円)

| 区 分 | 令和4年度 | | 令和3年度 | | 比 較 | | 前 年 度 増 減 率 |
|-------------|---------------|-------|---------------|-------|---------------|--------|----------------|
| | 決算額 ① | 構成比 | 決算額 ② | 構成比 | ①-② ③ | ③ / ② | |
| | | % | | % | | % | % |
| 1 消費的経費 | 1,760,864,246 | 80.4 | 1,977,814,867 | 79.0 | △ 216,950,621 | △ 11.0 | 36.7 |
| (1) 人件費 | 517,430,517 | 23.6 | 514,157,100 | 20.6 | 3,273,417 | 0.6 | △ 0.7 |
| (2) 物件費 | 155,321,483 | 7.1 | 103,043,708 | 4.1 | 52,277,775 | 50.7 | 16.7 |
| (3) 維持補修費 | 2,060,925 | 0.1 | 2,503,329 | 0.1 | △ 442,404 | △ 17.7 | 11.9 |
| (4) 扶助費 | 45,231,261 | 2.1 | 40,944,786 | 1.6 | 4,286,475 | 10.5 | 1.7 |
| (5) 補助費等 | 759,669,145 | 34.7 | 1,005,969,378 | 40.2 | △ 246,300,233 | △ 24.5 | 51.3 |
| (6) その他 | 281,150,915 | 12.8 | 311,196,566 | 12.4 | △ 30,045,651 | △ 9.7 | 148.1 |
| 2 投資的経費 | 158,775,889 | 7.2 | 172,624,903 | 6.9 | △13,849,014 | △ 8.0 | 35.0 |
| (1) 普通建設事業 | 141,345,429 | 6.5 | 156,868,586 | 6.3 | △15,523,157 | △ 9.9 | 34.3 |
| (2) 受託事業 | 1,043,085 | 0.0 | 661,806 | 0.0 | 381,279 | 57.6 | 3,989.4 |
| (3) 災害復旧事業 | 885,445 | 0.0 | 986,715 | 0.0 | △ 101,270 | △ 10.3 | 292.1 |
| (4) 直轄事業負担金 | 15,501,930 | 0.7 | 14,107,796 | 0.6 | 1,394,134 | 9.9 | 12.0 |
| 3 公債費 | 228,912,757 | 10.5 | 273,621,967 | 10.9 | △ 44,709,210 | △ 16.3 | 3.5 |
| 4 繰出金 | 41,461,278 | 1.9 | 78,979,182 | 3.2 | △ 37,517,904 | △ 47.5 | △ 8.0 |
| 計 | 2,190,014,171 | 100.0 | 2,503,040,919 | 100.0 | △ 313,026,748 | △ 12.5 | 31.1 |

第3図 令和4年度一般会計性質別歳出決算対前年度比較と構成比



2 特別会計決算の状況

第8表 令和4年度会計別決算

(単位:千円)

| 区分 会計名 | 歳 入 | | | | 歳 出 | | | | 歳入歳出 | |
|----------------------------|--------------------------------------------|---------------|---------------|--------------|---------------|---------------|---------------|--------------|--------------|--------------|
| | 4年度 ① | 3年度 ② | ①-② ③ | ③/② % | 4年度 ④ | 3年度 ⑤ | ④-⑤ ⑥ | ⑥/⑤ % | 差 引 ①-④ | |
| 一 般 会 計 (A) | 2,218,121,298 | 2,538,612,393 | △ 320,491,095 | △ 12.6 | 2,190,014,171 | 2,503,040,919 | △ 313,026,748 | △ 12.5 | 28,107,127 | |
| 特 別 会 計 | 財 政 調 整 基 金 | 4,201,943 | 37,201,056 | △ 32,999,113 | △ 88.7 | 4,201,943 | 37,201,056 | △ 32,999,113 | △ 88.7 | |
| | 県 債 管 理 事 業 | 416,600,017 | 453,673,543 | △ 37,073,526 | △ 8.2 | 416,600,017 | 453,673,543 | △ 37,073,526 | △ 8.2 | |
| | 地 方 消 費 税 清 算 | 962,742,331 | 821,004,546 | 141,737,785 | 17.3 | 962,742,331 | 812,527,924 | 150,214,407 | 18.5 | |
| | 自 動 車 税 証 紙 | 5,072,548 | 4,497,052 | 575,496 | 12.8 | 4,799,561 | 4,248,477 | 551,084 | 13.0 | 272,987 |
| | 市 町 村 振 興 資 金 | 4,276,788 | 3,943,330 | 333,458 | 8.5 | 1,721,400 | 953,300 | 768,100 | 80.6 | 2,555,388 |
| | 母 子 父 子 寡 婦 福 祉 資 金 | 534,012 | 445,336 | 88,676 | 19.9 | 53,067 | 91,529 | △ 38,462 | △ 42.0 | 480,945 |
| | 心 身 障 害 者 扶 養 年 金 事 業 | 763,722 | 765,510 | △ 1,788 | △ 0.2 | 763,622 | 765,461 | △ 1,839 | △ 0.2 | 100 |
| | 国 民 健 康 保 険 事 業 | 526,416,940 | 548,361,358 | △ 21,944,418 | △ 4.0 | 517,004,158 | 530,749,811 | △ 13,745,653 | △ 2.6 | 9,412,782 |
| | 日 本 コ ン ベ ン シ ョ ン セ ン タ ー 国 際 展 示 場 事 業 | 5,874,380 | 6,205,545 | △ 331,165 | △ 5.3 | 3,664,767 | 5,090,113 | △ 1,425,346 | △ 28.0 | 2,209,613 |
| | 小 規 模 企 業 者 等 設 備 導 入 資 金 | 220,330 | 300,151 | △ 79,821 | △ 26.6 | 103,086 | 170,184 | △ 67,098 | △ 39.4 | 117,244 |
| | 就 農 支 援 資 金 | 29,089 | 37,233 | △ 8,144 | △ 21.9 | 24,795 | 33,728 | △ 8,933 | △ 26.5 | 4,294 |
| | 営 林 事 業 | 308,939 | 313,033 | △ 4,094 | △ 1.3 | 259,265 | 244,865 | 14,400 | 5.9 | 49,674 |
| | 林 業 ・ 木 材 産 業 改 善 資 金 | 98,743 | 98,682 | 61 | 0.1 | 20 | 20 | | | 98,723 |
| | 沿 岸 漁 業 改 善 資 金 | 382,670 | 380,962 | 1,708 | 0.4 | 128 | 15,611 | △ 15,483 | △ 99.2 | 382,542 |
| | 奨 学 資 金 | 1,629,661 | 1,414,986 | 214,675 | 15.2 | 245,732 | 260,312 | △ 14,580 | △ 5.6 | 1,383,929 |
| | 工 業 団 地 整 備 事 業 | 5,608,663 | 5,608,739 | △ 76 | | 9,331 | 76 | 9,255 | 12,177.6 | 5,599,332 |
| | 港 湾 整 備 事 業 | 4,550,988 | 4,483,752 | 67,236 | 1.5 | 1,892,053 | 1,948,824 | △ 56,771 | △ 2.9 | 2,658,935 |
| | 土 地 区 画 整 理 事 業 | 19,895,335 | 21,549,297 | △ 1,653,962 | △ 7.7 | 15,248,702 | 16,607,580 | △ 1,358,878 | △ 8.2 | 4,646,633 |
| 計 (B) | 1,959,207,100 | 1,910,284,111 | 48,922,989 | 2.6 | 1,929,333,979 | 1,864,582,414 | 64,751,565 | 3.5 | 29,873,121 | |
| 公 営 企 業 会 計 | 上 水 道 事 業 | 収 82,570,925 | 82,706,222 | △ 135,297 | △ 0.2 | 74,881,058 | 71,296,616 | 3,584,442 | 5.0 | 7,689,867 |
| | 資 | 15,507,860 | 16,750,047 | △ 1,242,187 | △ 7.4 | 57,113,389 | 47,293,942 | 9,819,447 | 20.8 | △ 41,605,529 |
| | 病 院 事 業 | 収 56,523,496 | 53,590,700 | 2,932,796 | 5.5 | 57,070,956 | 54,194,084 | 2,876,872 | 5.3 | △ 547,460 |
| | 資 | 7,318,539 | 4,602,580 | 2,715,959 | 59.0 | 8,550,112 | 6,433,243 | 2,116,869 | 32.9 | △ 1,231,573 |
| | 造 成 土 地 管 理 事 業 | 収 13,433,447 | 12,406,051 | 1,027,396 | 8.3 | 9,085,970 | 9,631,027 | △ 545,057 | △ 5.7 | 4,347,477 |
| | 資 | 971,896 | 985,505 | △ 13,609 | △ 1.4 | 4,079,557 | 4,248,346 | △ 168,789 | △ 4.0 | △ 3,107,661 |
| | 工 業 用 水 道 事 業 | 収 13,792,496 | 13,844,373 | △ 51,877 | △ 0.4 | 12,949,599 | 12,012,042 | 937,557 | 7.8 | 842,897 |
| | 資 | 3,520,597 | 3,760,156 | △ 239,559 | △ 6.4 | 7,725,162 | 7,887,452 | △ 162,290 | △ 2.1 | △ 4,204,565 |
| | 流 域 下 水 道 事 業 | 収 33,502,085 | 33,138,684 | 363,401 | 1.1 | 33,257,939 | 32,932,909 | 325,030 | 1.0 | 244,146 |
| | 資 | 9,196,407 | 8,080,351 | 1,116,056 | 13.8 | 10,526,639 | 9,398,451 | 1,128,188 | 12.0 | △ 1,330,232 |
| 計 (C) | 236,337,748 | 229,864,669 | 6,473,079 | 2.8 | 275,240,379 | 255,328,112 | 19,912,267 | 7.8 | △ 38,902,631 | |
| 合 計 (A)+(B)+(C) | 4,413,666,146 | 4,678,761,173 | △ 265,095,027 | △ 5.7 | 4,394,588,529 | 4,622,951,445 | △ 228,362,916 | △ 4.9 | 19,077,617 | |

第9表 令和4年度会計別実質収支の状況

(単位:千円)

| 区分 会計名 | | 歳入総額 | 歳出総額 | 歳入歳出 差引額 | 翌年度へ繰り越すべき財源 | | | | 実質 収支額 |
|------------------|--------------------------|---------------|---------------|-------------|------------------|------------------|------------------|------------|------------|
| | | | | | 継続費 通次 繰越額 | 繰越 明許費 繰越額 | 事故 繰越し 繰越額 | 計 | |
| 一般会計 (A) | | 2,218,121,298 | 2,190,014,171 | 28,107,127 | | 14,103,668 | 907,688 | 15,011,356 | 13,095,771 |
| 特 別 会 計 | 財政調整基金 | 4,201,943 | 4,201,943 | | | | | | |
| | 県債管理事業 | 416,600,017 | 416,600,017 | | | | | | |
| | 地方消費税清算 | 962,742,331 | 962,742,331 | | | | | | |
| | 自動車税証紙 | 5,072,548 | 4,799,561 | 272,987 | | | | | 272,987 |
| | 市町村振興資金 | 4,276,788 | 1,721,400 | 2,555,388 | | | | | 2,555,388 |
| | 母子父子寡婦福祉資金 | 534,012 | 53,066 | 480,946 | | | | | 480,946 |
| | 心身障害者扶養年金事業 | 763,722 | 763,622 | 100 | | | | | 100 |
| | 国民健康保険事業 | 526,416,940 | 517,004,158 | 9,412,782 | | | | | 9,412,782 |
| | 日本コンベンションセンター 国際展示場事業 | 5,874,380 | 3,664,767 | 2,209,613 | | 129,317 | | 129,317 | 2,080,296 |
| | 小規模企業者等 設備導入資金 | 220,330 | 103,085 | 117,245 | | | | | 117,245 |
| | 就農支援資金 | 29,089 | 24,795 | 4,294 | | | | | 4,294 |
| | 営林事業 | 308,939 | 259,265 | 49,674 | | 16,792 | 23,373 | 40,165 | 9,509 |
| | 林業・木材産業改善資金 | 98,743 | 20 | 98,723 | | | | | 98,723 |
| | 沿岸漁業改善資金 | 382,670 | 128 | 382,542 | | | | | 382,542 |
| | 奨学資金 | 1,629,661 | 245,732 | 1,383,929 | | | | | 1,383,929 |
| | 工業団地整備事業 | 5,608,663 | 9,331 | 5,599,332 | | | | | 5,599,332 |
| | 港湾整備事業 | 4,550,988 | 1,892,053 | 2,658,935 | | 28,460 | | 28,460 | 2,630,475 |
| | 土地区画整理事業 | 19,895,335 | 15,248,702 | 4,646,633 | | 1,605,525 | 98,191 | 1,703,716 | 2,942,917 |
| 計 (B) | 1,959,207,100 | 1,929,333,977 | 29,873,123 | | 1,780,094 | 121,564 | 1,901,658 | 27,971,465 | |
| 合計 (A)+(B) | | 4,177,328,398 | 4,119,348,148 | 57,980,250 | | 15,883,762 | 1,029,252 | 16,913,014 | 41,067,236 |

第3 県民負担の状況について

県の行政活動に必要な経費の財源は、大きく自主財源と依存財源とに分けられますが、そのうち自主財源の大部分を占める県税は、広く県民の皆さんに負担していただいております、県の財政運営の上で最も重要なものとなっています。

令和4年度の県税収入は、第10表のとおり9,487億9,640万円で、前年度と比較して4.0%増となりました。

これは、企業業績の回復により、法人二税が増収となったほか、地方消費税についても、原油価格等の高騰に伴う輸入額の増により増収となったことなどによるものです。

この県税収入を県民一人当たりの負担額で見ますと、151,438円となります。

第10表 令和4年度県税収入と県民負担の状況

| 区 分 | 令和4年度決算 | | | 令和3年度決算 | | | 比 較 (A)-(B) (B) | 前年度 収入 増減率 |
|-----------------|-------------|--------------------|-----------------|-------------|--------------------|-----------------|-----------------------|------------------|
| | 収入額 (A) | 県民一人 当たり 負担額 | (A) の 構成比 | 収入額 (B) | 県民一人 当たり 負担額 | (B) の 構成比 | | |
| | 千円 | 円 | % | 千円 | 円 | % | % | % |
| 1 県 民 税 | 292,197,931 | 46,638 | 30.7 | 293,593,875 | 46,857 | 32.2 | △ 0.5 | 1.2 |
| ア 個 人 | 276,562,073 | 44,142 | 29.1 | 277,866,163 | 44,347 | 30.5 | △ 0.5 | 2.0 |
| イ 法 人 | 14,574,937 | 2,326 | 1.5 | 14,625,823 | 2,334 | 1.6 | △ 0.3 | △ 10.4 |
| ウ 利 子 割 | 1,060,921 | 169 | 0.1 | 1,101,889 | 176 | 0.1 | △ 3.7 | △ 19.3 |
| 2 事 業 税 | 173,737,344 | 27,730 | 18.3 | 160,505,365 | 25,616 | 17.6 | 8.2 | 15.3 |
| ア 個 人 | 11,398,520 | 1,819 | 1.2 | 9,141,387 | 1,459 | 1.0 | 24.7 | 8.0 |
| イ 法 人 | 162,338,824 | 25,911 | 17.1 | 151,363,978 | 24,157 | 16.6 | 7.3 | 15.8 |
| 3 地 方 消 費 税 | 332,148,732 | 53,015 | 35.0 | 313,001,000 | 49,954 | 34.3 | 6.1 | 22.9 |
| 4 不 動 産 取 得 税 | 19,487,262 | 3,110 | 2.1 | 16,882,188 | 2,694 | 1.8 | 15.4 | 1.6 |
| 5 県 た ば こ 税 | 7,274,598 | 1,161 | 0.8 | 6,914,552 | 1,104 | 0.8 | 5.2 | 7.5 |
| 6 ゴ ル フ 場 利 用 税 | 4,442,433 | 709 | 0.5 | 4,390,009 | 701 | 0.5 | 1.2 | 14.0 |
| 7 軽 油 引 取 税 | 39,514,761 | 6,307 | 4.2 | 39,102,608 | 6,241 | 4.3 | 1.1 | 1.2 |
| 8 自 動 車 税 | 79,788,242 | 12,735 | 8.4 | 77,861,578 | 12,426 | 8.5 | 2.5 | △ 0.1 |
| 9 鉱 区 税 | 40,202 | 6 | | 40,837 | 6 | | △ 1.6 | △ 0.6 |
| 10 狩 猟 税 | 28,545 | 5 | | 29,310 | 5 | | △ 2.6 | △ 3.7 |
| 11 旧 法 に よ る 税 | 136,353 | 22 | | 147,183 | 23 | | △ 7.4 | △ 64.5 |
| 計 | 948,796,403 | 151,438 | 100.0 | 912,468,505 | 145,627 | 100.0 | 4.0 | 10.2 |

注①：人口は、毎月常住人口(令和5年3月1日現在 6,265,232人 令和4年3月1日現在 6,265,781人)による。

注②：地方消費税の額は、地方消費税清算関連収支を加味した数値である。

第4 県有財産の状況について

県有財産は、県民全体のものであり、県民の皆さんの福祉の向上に大きな役割を果たしていますので、その管理運用は、慎重かつ適切に行われなければなりません。

県は、県有財産を常に良好な状態で管理するとともに、その所有の目的に応じ効率的な運用に努めています。

令和5年3月31日現在における県有財産の状況は、第11表のとおりです。

第11表 令和4年度県有財産の状況

| 区 分 | 令和3年度末現在高 | 令和4年度中増減 | 令和4年度末現在高 |
|-------------|-----------------|---------------|-----------------|
| 土地 | 82,872,057㎡ | △ 23,689㎡ | 82,848,368㎡ |
| 建物 | 5,130,241㎡ | 5,763㎡ | 5,136,004㎡ |
| 山林 | 84,985,491㎡ | △ 6,997,100㎡ | 77,988,391㎡ |
| 立木蓄積量 | 352,789㎥ | 342,370㎥ | 695,159㎥ |
| 船舶 | 4隻 885総トン | — | 4隻 885総トン |
| 浮棧橋 | 1個 | — | 1個 |
| 物権（鉱業権等） | 106,187,796㎡ | 14,655,645㎡ | 120,843,441㎡ |
| 無体財産権（特許権等） | 76件 | △ 1件 | 75件 |
| 有価証券 | 55,776,884千円 | — | 55,776,884千円 |
| 出資による権利 | 61,193,740千円 | △ 2,159,967千円 | 59,033,773千円 |
| 物品 | 8,502点 | △ 243点 | 8,259点 |
| 債権 | 65,197,259千円 | △ 5,291,783千円 | 59,905,476千円 |
| 基金 | 1,080,367,462千円 | 84,461,002千円 | 1,164,828,464千円 |

第5 県債及び一時借入金の状況について

県債は、県が実施する事業のうち、多額の経費を必要とし、その事業の性格・効果から後年の県民の皆さんにも負担していただくことが適当と考えられる事業や、災害の復旧等緊急に実施する必要がある事業について、国の同意・許可を得て政府・市中金融機関等から長期の資金を借り入れて、これらの事業の財源に充当するものですが、令和3年度末の県債現在高は、第12表のとおり一般会計で3兆7,482億1,182万円、特別会計（8会計）で666億4,982万円、公営企業会計（4会計）で2,554億9,119万円となっています。

また、一時借入金は、予算の執行に当たって一時的な歳計現金の不足を補うための借入れで、年度内に償還するものですが令和4年度においては、延べ143日の当座借越（平均借入額 約375億円）で、その利息は、29万円でした。

なお、令和5年度上半期（4月1日から9月30日まで）の状況は、延べ150日の当座借越（平均借入額 約664億円）で、その利息は、75万円です。

第12表 令和4年度県債の状況

(単位:千円)

| 区 分 | 2年度末現在高 | 3年度末現在高 | 4年度中増減 | | 4年度末現在高 | |
|----------------------------|-----------------|---------------|----------------|----------------|---------------|---------------|
| | | | 当該年度中 県債発行額 | 当該年度中 元金償還額 | | |
| 一 般 会 計 | 1 普通債 | 1,600,795,127 | 1,613,036,244 | 133,877,100 | 116,525,056 | 1,630,388,288 |
| | (1) 土木 | 1,055,078,833 | 1,068,796,868 | 100,558,400 | 83,587,010 | 1,085,768,258 |
| | (2) 農林水産 | 92,008,685 | 94,646,023 | 9,489,300 | 5,732,563 | 98,402,760 |
| | (3) 教育 | 146,598,186 | 146,267,732 | 2,447,100 | 4,941,928 | 143,772,904 |
| | (4) 公営住宅 | 17,214,180 | 17,028,762 | 911,200 | 1,063,337 | 16,876,625 |
| | (5) その他 | 289,895,243 | 286,296,859 | 20,471,100 | 21,200,218 | 285,567,741 |
| | 2 災害復旧債 | 3,294,765 | 3,130,098 | 188,200 | 321,142 | 2,997,156 |
| | (1) 土木 | 3,084,819 | 2,932,655 | 128,200 | 307,479 | 2,753,376 |
| | (2) その他 | 209,946 | 197,443 | 60,000 | 13,663 | 243,780 |
| | 3 その他 | 2,037,111,655 | 2,137,991,460 | 162,275,900 | 185,440,982 | 2,114,826,378 |
| | (1) 減税補てん債 | 71,814,607 | 68,485,053 | 2,756,200 | 5,625,860 | 65,615,393 |
| | (2) 臨時税収補てん債 | 7,904,000 | 7,904,000 | | | 7,904,000 |
| | (3) 臨時財政対策債 | 1,856,380,198 | 1,961,119,057 | 159,519,700 | 179,285,622 | 1,941,353,135 |
| | (4) 減収補てん債 | 101,012,850 | 100,483,350 | | 529,500 | 99,953,850 |
| 計(A) | 3,641,201,547 | 3,754,157,802 | 296,341,200 | 302,287,180 | 3,748,211,822 | |
| 特 別 会 計 | 母子父子寡婦福祉債 | 1,160,754 | 1,160,754 | | | 1,160,754 |
| | 幕張メッセ建設事業債 | 4,380,000 | 4,380,000 | | | 4,380,000 |
| | 中小企業高度化資金債 | 938,895 | 900,864 | | 39,535 | 861,329 |
| | ちば中小企業元気づくり基金債 | 6,400,000 | 6,400,000 | | | 6,400,000 |
| | 農商工連携基金債 | 2,000,000 | 2,000,000 | | | 2,000,000 |
| | 茂原にはる工業団地整備事業債 | 2,115,900 | 1,075,300 | | 865,700 | 209,600 |
| | 袖ヶ浦椎の森工業団地整備事業債 | 2,498,000 | 1,503,200 | | 1,114,600 | 388,600 |
| | 就農支援資金債 | 59,115 | 40,724 | | 14,022 | 26,702 |
| | 営林事業債 | 2,673,720 | 2,627,994 | 8,200 | 68,843 | 2,567,351 |
| | 港湾整備事業債 | 8,436,263 | 9,083,499 | 724,200 | 374,906 | 9,432,793 |
| 土地区画整理事業債 | 42,404,071 | 41,829,483 | 8,494,900 | 11,101,688 | 39,222,695 | |
| 計(B) | 73,066,718 | 71,001,818 | 9,227,300 | 13,579,294 | 66,649,824 | |
| 公 営 企 業 会 計 | 上水道事業債 | 137,109,219 | 138,560,852 | 13,000,000 | 12,406,178 | 139,154,674 |
| | 病院事業債 | 49,682,065 | 50,522,672 | 5,705,000 | 2,666,148 | 53,561,523 |
| | 工業用水道事業債 | 19,062,064 | 16,857,882 | 69,000 | 1,981,967 | 14,944,915 |
| | 下水道事業債 | 50,713,938 | 49,179,894 | 2,878,200 | 4,228,021 | 47,830,073 |
| | 計(C) | 256,567,286 | 255,121,300 | 21,652,200 | 21,282,314 | 255,491,185 |
| 合計(A)+(B)+(C) | 3,970,835,551 | 4,080,280,920 | 327,220,700 | 337,148,788 | 4,070,352,831 | |

第6 令和5年度予算の執行状況について

第13表 令和5年度一般会計歳入予算の収入状況(上半期)

(令和5年9月30日現在/単位：千円・%)

| 款別 | 現計予算額 (A) | 上半期収入済額 (5.4.1~5.9.30) (B) | 未収入額 (A) - (B) | 収入割合 (B)/(A) |
|---------------|---------------|----------------------------------|-------------------|-----------------|
| 県 税 | 930,937,000 | 362,714,866 | 568,222,134 | 39.0 |
| 地 方 譲 与 税 | 114,368,000 | 35,496,003 | 78,871,997 | 31.0 |
| 地 方 特 例 交 付 金 | 4,100,000 | 4,020,339 | 79,661 | 98.1 |
| 地 方 交 付 税 | 209,000,000 | 161,792,067 | 47,207,933 | 77.4 |
| 交通安全対策特別交付金 | 1,300,000 | 571,671 | 728,329 | 44.0 |
| 分担金及び負担金 | 9,366,974 | 554,193 | 8,812,781 | 5.9 |
| 使用料及び手数料 | 28,975,314 | 12,080,522 | 16,894,792 | 41.7 |
| 国 庫 支 出 金 | 333,899,667 | 71,440,155 | 262,459,512 | 21.4 |
| 財 産 収 入 | 1,225,785 | 596,533 | 629,252 | 48.7 |
| 寄 附 金 | 16,252 | 13,753 | 2,499 | 84.6 |
| 繰 入 金 | 85,264,630 | 67,234 | 85,197,396 | 0.1 |
| 繰 越 金 | 15,011,355 | 28,107,127 | △ 13,095,772 | 187.2 |
| 諸 収 入 | 405,962,003 | 11,246,879 | 394,715,124 | 2.8 |
| 県 債 | 176,794,766 | 15,000,000 | 161,794,766 | 8.5 |
| 合 計 | 2,316,221,746 | 703,701,342 | 1,612,520,404 | 30.4 |

※現計予算額は、繰越分を含む9月補正前の予算額。

第14表 令和5年度一般会計歳出予算の支出状況(上半期)

(令和5年9月30日現在/単位：千円・%)

| 款別 | 現計予算額 (A) | 上半期支出済額 (5.4.1~5.9.30) (B) | 未支出額 (A) - (B) | 支出割合 (B)/(A) |
|-------------|---------------|----------------------------------|-------------------|-----------------|
| 議 会 費 | 2,795,282 | 1,290,825 | 1,504,457 | 46.2 |
| 総 務 費 | 137,990,142 | 47,574,549 | 90,415,593 | 34.5 |
| 民 生 費 | 368,807,644 | 125,258,974 | 243,548,670 | 34.0 |
| 衛 生 費 | 175,446,562 | 40,072,376 | 135,374,186 | 22.8 |
| 環 境 費 | 11,733,591 | 5,334,619 | 6,398,972 | 45.5 |
| 労 働 費 | 4,821,368 | 1,625,589 | 3,195,779 | 33.7 |
| 農 林 水 産 業 費 | 64,980,973 | 16,927,214 | 48,053,759 | 26.0 |
| 商 工 費 | 414,965,573 | 239,681,278 | 175,284,295 | 57.8 |
| 土 木 費 | 197,149,850 | 33,652,685 | 163,497,165 | 17.1 |
| 警 察 費 | 147,340,962 | 63,513,982 | 83,826,980 | 43.1 |
| 教 育 費 | 351,972,682 | 160,115,202 | 191,857,480 | 45.5 |
| 災 害 復 旧 費 | 2,188,838 | 189,829 | 1,999,009 | 8.7 |
| 公 債 費 | 233,802,502 | 34,764,671 | 199,037,831 | 14.9 |
| 諸 支 出 金 | 200,225,777 | 97,100,577 | 103,125,200 | 48.5 |
| 予 備 費 | 2,000,000 | | 2,000,000 | |
| 合 計 | 2,316,221,746 | 867,102,370 | 1,449,119,376 | 37.4 |

※現計予算額は、繰越分を含む9月補正前の予算額。

第15表 令和5年度特別会計予算の収入状況(上半期)

(令和5年9月30日現在/単位：千円・%)

| 会 計 名 | 現計予算額 (A) | 収 入 | | |
|--------------------------------------------|---------------|-------------------------------------------|----------------------|-----------------|
| | | 上 半 期 収 入 済 額 (5.4.1~5.9.30) (B) | 未 収 入 額 (A) - (B) | 収入割合 (B)/(A) |
| 財 政 調 整 基 金 | 50,016,000 | 1,054 | 50,014,946 | |
| 県 債 管 理 事 業 | 506,666,677 | 105,308,284 | 401,358,393 | 20.8 |
| 地 方 消 費 税 清 算 | 998,229,000 | 465,065,124 | 533,163,876 | 46.6 |
| 自 動 車 税 証 紙 | 4,980,000 | 3,101,820 | 1,878,180 | 62.3 |
| 市 町 村 振 興 資 金 | 2,100,000 | 2,555,389 | △ 455,389 | 121.7 |
| 母 子 父 子 寡 婦 福 祉 資 金 | 500,965 | 557,925 | △ 56,960 | 111.4 |
| 心 身 障 害 者 扶 養 年 金 事 業 | 782,654 | 240,222 | 542,432 | 30.7 |
| 国 民 健 康 保 険 事 業 | 516,520,087 | 253,979,091 | 262,540,996 | 49.2 |
| 日 本 コ ン ベ ン シ ョ ン セ ン タ ー 国 際 展 示 場 事 業 | 3,774,900 | 4,660,303 | △ 885,403 | 123.5 |
| 小 規 模 企 業 者 等 設 備 導 入 資 金 | 92,231 | 162,447 | △ 70,216 | 176.1 |
| 就 農 支 援 資 金 | 20,435 | 13,243 | 7,192 | 64.8 |
| 営 林 事 業 | 371,003 | 65,875 | 305,128 | 17.8 |
| 林 業 ・ 木 材 産 業 改 善 資 金 | 40,789 | 98,748 | △ 57,959 | 242.1 |
| 沿 岸 漁 業 改 善 資 金 | 71,167 | 387,262 | △ 316,095 | 544.2 |
| 奨 学 資 金 | 1,806,975 | 1,575,795 | 231,180 | 87.2 |
| 合 計 | 2,085,972,883 | 837,772,582 | 1,248,200,301 | 40.2 |

※現計予算額は、9月補正前の予算額。

第16表 令和5年度特別会計予算の支出状況(上半期)

(令和5年9月30日現在/単位：千円・%)

| 会 計 名 | 現計予算額 (A) | 支 出 | | |
|--------------------------------------------|---------------|-------------------------------------------|----------------------|-----------------|
| | | 上 半 期 支 出 済 額 (5.4.1~5.9.30) (B) | 未 支 出 額 (A) - (B) | 支出割合 (B)/(A) |
| 財 政 調 整 基 金 | 50,016,000 | 1,054 | 50,014,946 | |
| 県 債 管 理 事 業 | 506,666,677 | 191,455,775 | 315,210,902 | 37.8 |
| 地 方 消 費 税 清 算 | 998,229,000 | 371,655,916 | 626,573,084 | 37.2 |
| 自 動 車 税 証 紙 | 4,980,000 | 2,415,677 | 2,564,323 | 48.5 |
| 市 町 村 振 興 資 金 | 2,100,000 | | 2,100,000 | |
| 母 子 父 子 寡 婦 福 祉 資 金 | 500,965 | 190,138 | 310,827 | 38.0 |
| 心 身 障 害 者 扶 養 年 金 事 業 | 782,654 | 516,244 | 266,410 | 66.0 |
| 国 民 健 康 保 険 事 業 | 516,520,087 | 225,721,704 | 290,798,383 | 43.7 |
| 日 本 コ ン ベ ン シ ョ ン セ ン タ ー 国 際 展 示 場 事 業 | 3,774,900 | 1,824,354 | 1,950,546 | 48.3 |
| 小 規 模 企 業 者 等 設 備 導 入 資 金 | 92,231 | 38,082 | 54,149 | 41.3 |
| 就 農 支 援 資 金 | 20,435 | 1,895 | 18,540 | 9.3 |
| 営 林 事 業 | 371,003 | 181,069 | 189,934 | 48.8 |
| 林 業 ・ 木 材 産 業 改 善 資 金 | 40,789 | 20 | 40,769 | |
| 沿 岸 漁 業 改 善 資 金 | 71,167 | 5 | 71,162 | |
| 奨 学 資 金 | 1,806,975 | 119,892 | 1,687,083 | 6.6 |
| 合 計 | 2,085,972,883 | 794,121,825 | 1,291,851,058 | 38.1 |

※現計予算額は、9月補正前の予算額。

第 1 5 1 回 千葉県財政事情

編集・発行 千葉県総務部財政課

千葉市中央区市場町 1 番 1 号

電話 043-223-2075