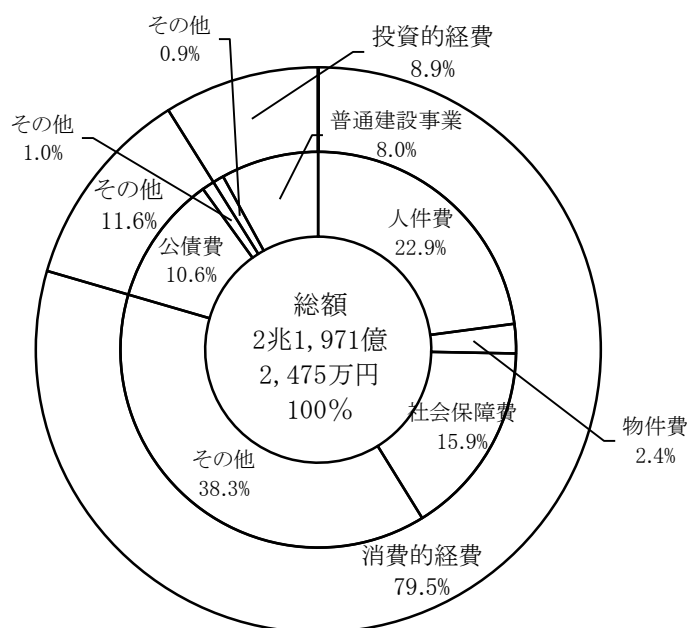


第6表 令和5年度一般会計当初予算性質別経費対前年度比較

(単位：千円)

区 分	令和5年度当初		令和4年度当初		比 較	
	予算額 (A)	構成比	予算額 (B)	構成比	A - B = C	C / B
1 消費的経費	1,746,955,974	79.5	1,759,232,278	80.8	△ 12,276,304	△ 0.7
人件費	502,432,177	22.9	517,052,732	23.7	△ 14,620,555	△ 2.8
物件費	53,874,722	2.4	52,604,521	2.4	1,270,201	2.4
維持補修費	6,320,979	0.3	5,543,837	0.3	777,142	14.0
社会保障費	348,847,568	15.9	332,984,400	15.3	15,863,168	4.8
その他の消費的経費	835,480,528	38.0	851,046,788	39.1	△ 15,566,260	△ 1.8
2 投資的経費	195,476,265	8.9	173,916,882	8.0	21,559,383	12.4
普通建設事業	176,079,734	8.0	157,686,127	7.2	18,393,607	11.7
受託事業			400,000	0.1	△ 400,000	△ 100.0
災害復旧事業	1,948,389	0.1	2,132,070	0.1	△ 183,681	△ 8.6
直轄事業負担金	17,448,142	0.8	13,698,685	0.6	3,749,457	27.4
3 公債費	232,344,568	10.6	231,349,567	10.6	995,001	0.4
4 積立金	16,968,290	0.8	7,782,104	0.4	9,186,186	118.0
5 繰出金	3,379,649	0.1	2,984,296	0.1	395,353	13.2
6 予備費	2,000,000	0.1	2,000,000	0.1		
計	2,197,124,746	100.0	2,177,265,127	100.0	19,859,619	0.9

第5図 令和5年度一般会計当初予算性質別経費



ウ 義務的経費と投資的経費

義務的経費と投資的経費は、第7表のとおりです。

人件費、社会保障費及び公債費の義務的経費については、1兆836億2,431万円（構成比49.4%）で、前年度に比べ構成比で0.2ポイントの減となっています。

第7表 令和5年度一般会計当初予算義務的経費と投資的経費対前年度比較

（単位：千円）

区 分	令和5年度当初		令和4年度当初		比 較	
	予 算 額 (A)	構 成 比	予 算 額 (B)	構 成 比	(A)-(B) (C)	(C)/(B)
		%		%		%
1 義務的経費	1,083,624,313	49.4	1,081,386,699	49.6	2,237,614	0.2
人件費	502,432,177	22.9	517,052,732	23.7	△ 14,620,555	△ 2.8
社会保障費	348,847,568	15.9	332,984,400	15.3	15,863,168	4.8
公債費	232,344,568	10.6	231,349,567	10.6	995,001	0.4
2 投資的経費	195,476,265	8.9	173,916,882	8.0	21,559,383	12.4
普通建設事業	176,079,734	8.0	157,686,127	7.2	18,393,607	11.7
受託事業		0.0	400,000	0.1	△ 400,000	△ 100.0
災害復旧事業	1,948,389	0.1	2,132,070	0.1	△ 183,681	△ 8.6
直轄事業負担金	17,448,142	0.8	13,698,685	0.6	3,749,457	27.4
3 その他	918,024,168	41.7	921,961,546	42.4	△ 3,937,378	△ 0.4
計	2,197,124,746	100.0	2,177,265,127	100.0	19,859,619	0.9

第8表 一般会計当初予算経費別の推移

（単位：百万円）

年 度	消費的経費		投資的経費		その他の経費		義務的経費		投資的経費		その他の経費		①+②+③ =④+⑤+⑥
	予算額①	構成比	予算額②	構成比	予算額③	構成比	予算額④	構成比	予算額⑤	構成比	予算額⑥	構成比	
		%		%		%		%		%		%	
25	1,229,431	77.7	150,537	9.5	203,486	12.8	972,855	61.5	150,537	9.5	460,062	29.0	1,583,454
26	1,261,882	78.2	148,041	9.2	204,390	12.6	1,004,329	62.2	148,041	9.2	461,943	28.6	1,614,313
27	1,327,313	77.6	167,734	9.8	214,530	12.6	1,029,001	60.2	167,734	9.8	512,842	30.0	1,709,577
28	1,345,676	78.5	149,928	8.8	218,296	12.7	1,044,880	61.0	149,928	8.8	519,092	30.2	1,713,900
29	1,339,636	77.6	156,318	9.0	230,208	13.4	1,020,497	59.1	156,318	9.0	549,347	31.9	1,726,162
30	1,346,582	77.8	159,991	9.3	222,308	12.9	1,032,390	59.8	159,991	9.2	536,500	31.0	1,728,881
元	1,364,954	77.5	169,927	9.7	225,964	12.8	1,046,652	59.5	169,927	9.7	544,266	30.8	1,760,845
2	1,413,755	77.7	173,865	9.6	231,865	12.7	1,072,819	58.9	173,865	9.6	572,801	31.5	1,819,485
3	2,003,577	82.6	181,472	7.5	239,554	9.9	1,075,590	44.4	181,472	7.5	1,167,541	48.1	2,424,603
4	1,759,232	80.8	173,917	8.0	244,116	11.2	1,081,387	49.6	173,917	8.0	921,961	42.4	2,177,265
5	1,746,956	79.5	195,476	8.9	254,693	11.6	1,083,625	49.4	195,476	8.9	918,024	41.7	2,197,125

※当初予算ベース、ただし、25年度、29年度及び3年度は6月補正後予算額

4 特別会計予算の状況

令和4年度特別会計の当初予算は、次のとおりです。

特別会計 18会計 2兆1,041億1,395万円
 公営企業会計 5会計 3,197億3,243万円

第9表 令和5年度会計別当初予算規模

(単位：千円)

会計名	区分	令和5年度 当初①	令和4年度 当初②	比較		
				①-②	③/②	
一般会計 (A)		2,197,124,746	2,177,265,127	19,859,619	0.9	
特別会計	財政調整基金	50,016,000	44,416,000	5,600,000	12.6	
	県債管理事業	506,666,677	414,846,562	91,820,115	22.1	
	地方消費税清算	998,229,000	827,656,000	170,573,000	20.6	
	自動車税証紙	4,980,000	5,480,000	△500,000	△9.1	
	市町村振興資金	2,100,000	2,100,000			
	母子父子寡婦福祉資金	500,965	379,888	121,077	31.9	
	心身障害者扶養年金	782,654	781,711	943	0.1	
	国民健康保険事業	516,520,087	513,651,320	2,868,767	0.6	
	日本コンベンションセンター 国際展示場事業	3,645,583	4,242,241	△596,658	△14.1	
	小規模企業者等 設備導入資金	92,231	105,297	△13,066	△12.4	
	就農支援資金	20,435	25,504	△5,069	△19.9	
	営林事業	321,366	292,483	28,883	9.9	
	林業・木材産業改善資金	40,789	40,808	△19		
	沿岸漁業改善資金	71,167	71,167			
	奨学資金	1,806,975	1,548,270	258,705	16.7	
	工業団地整備事業	329,456	14,294	315,162	2,204.9	
	港湾整備事業	3,527,717	2,448,647	1,079,070	44.1	
	土地区画整理事業	14,462,849	12,119,458	2,343,391	19.3	
	計(B)		2,104,113,951	1,830,219,650	273,894,301	15.0
公営企業会計	上水道事業	収	79,609,929	79,132,013	477,916	0.6
		資	71,483,214	69,972,087	1,511,127	2.2
	病院事業	収	59,016,321	56,879,332	2,136,989	3.8
		資	17,662,531	8,833,680	8,828,851	99.9
	造成土地管理事業	収	12,722,082	14,858,922	△2,136,840	△14.4
		資	4,369,171	4,122,865	246,306	6.0
	工業用水道事業	収	13,628,935	13,069,363	559,572	4.3
		資	10,678,582	10,817,704	△139,122	△1.3
	流域下水道事業	収	36,062,073	36,322,461	△260,388	△0.7
		資	14,499,596	15,117,197	△617,601	△4.1
計(C)		319,732,434	309,125,624	10,606,810	3.4	
合計	(A)+(B)+(C)	4,620,971,131	4,316,610,401	304,360,730	7.1	

第10表 会計別当初予算規模の推移

(単位：億円)

区 分	令和元年度		令和2年度		令和3年度 6月現計		令和4年度		令和5年度	
	予 算 額	対 前 年 増 加 率 %	予 算 額	対 前 年 増 加 率 %	予 算 額	対 前 年 増 加 率 %	予 算 額	対 前 年 増 加 率 %	予 算 額	対 前 年 増 加 率 %
一 般 会 計	17,608	1.8	18,195	3.3	24,246	33.3	21,773	△ 10.2	21,972	0.9
特 別 会 計	17,046	3.7	17,877	4.9	16,514	△ 7.6	18,302	10.8	21,041	15.0
公 営 企 業 会 計	2,522	7.2	2,981	18.2	2,924	△ 1.9	3,091	5.7	3,197	3.4
合 計	37,176	3.1	39,053	5.0	43,684	11.9	43,166	△ 1.2	46,210	7.1

第2 令和4年度予算の補正状況について

令和4年度の9月補正予算までの編成状況は、前回の「第149回財政事情」（令和4年11月1日付け千葉県報定例第13783号別冊）においてその概要を説明しましたが、その後の補正状況は次のとおりです。

区 分	9月現計予算額	その後の補正額	最終予算額
一 般 会 計	2兆2,719億8,155万円	1,276億5,671万円	2兆3,996億3,826万円
特 別 会 計	1兆8,344億1,965万円	1,295億9,662万円	1兆9,640億1,627万円
公 営 企 業 会 計	3,109億2万円	△188億7,093万円	2,920億2,909万円

1 一般会計予算の補正状況

令和4年度の一般会計予算の9月補正予算までの累計額は2兆2,719億8,155万円となっていました。12月定例県議会において、人事委員会勧告に基づく給与改定や、新型コロナウイルス感染症対策と国補正予算対応などのため、511億4,543万円を増額しました。

また、専決処分により、高病原性鳥インフルエンザの防疫措置に係る経費を30億円、2月定例県議会において、物価高騰への対応や国補正予算などに対応するため735億1,127万円を増額しました。

この結果、予算規模は、2兆3,996億3,826万円（前年度 最終比15.1%減）となりました。

(1) 12月補正予算（補正予算第4、5号）の概要

歳入では、県税を36億300万円、地方創生臨時交付金や緊急包括支援交付金などの国庫支出金を426億3,243万円、地方交付税を33億9,000万円などの増額補正を行いました。

歳出では、人事委員会勧告に基づく給与改定を行うための人件費36億5,143万円のほか、新型コロナウイルス感染症と季節性インフルエンザの同時流行への対応のため、オンライン診療や発熱外来の体制を強化することや、国補正予算のうち出産・子育て応援交付金や通園バスへの安全装置の設置などについて速やかに対応するために、511億4,543万円の増額補正を行いました。

(2) 補正予算第6号（専決処分）の概要

歳入では、国庫支出金、繰入金をそれぞれ15億円増額の増額補正を行いました。

歳出では、県内の養鶏場で発生した高病原性鳥インフルエンザの防疫措置として行う殺処分や埋却などに要する経費等30億円の増額補正を行いました。

(3) 2月補正予算（補正予算第18号）の概要

歳入では、県税695億3,600万円、繰越金198億8,936万円の増額補正などを行いました。

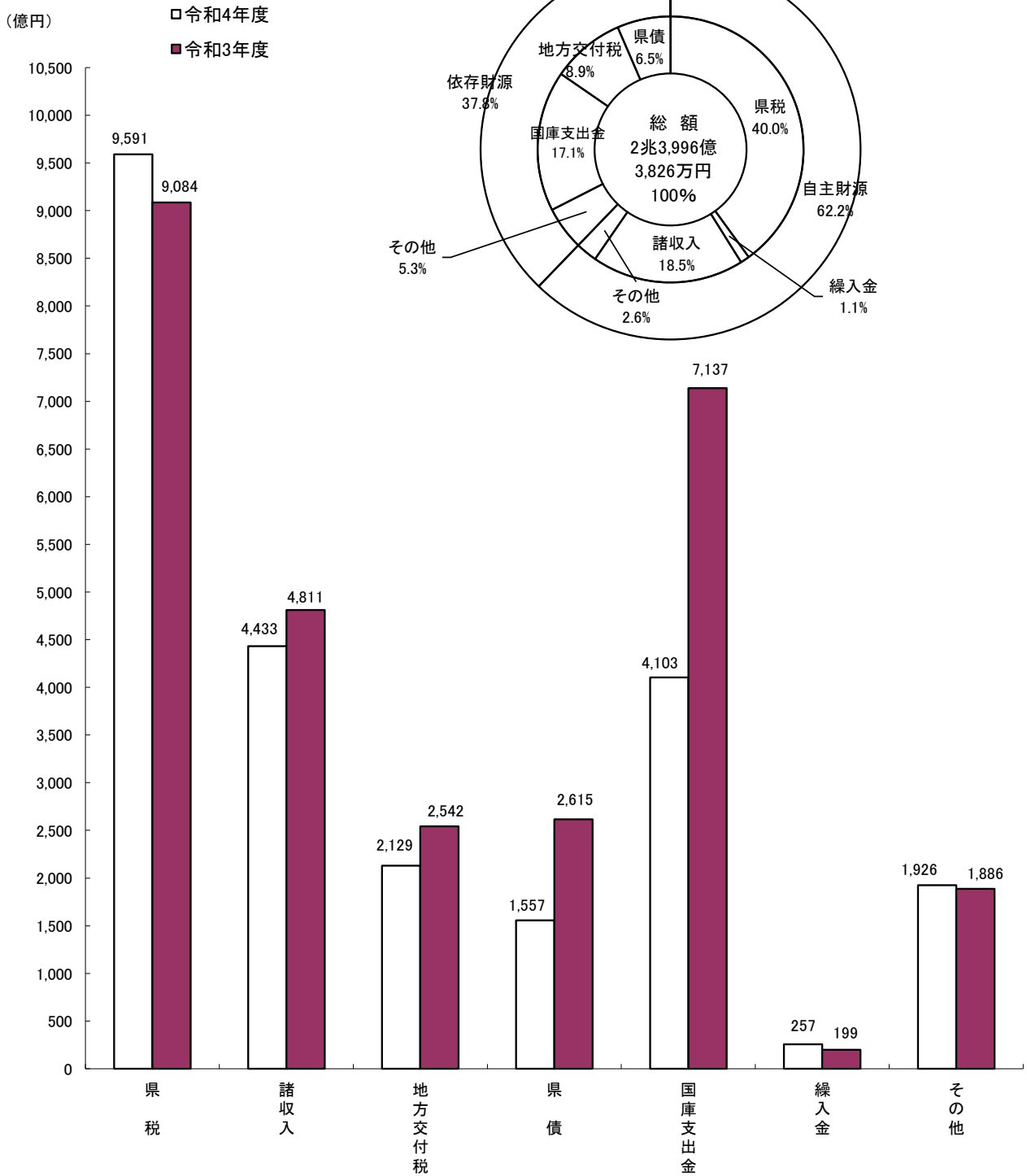
歳出では、物価高騰や国の補正予算などに対応するために必要な予算を計上するとともに、令和5年度以降の財源として活用するため、県有施設長寿命化等推進基金や災害復興・地域再生基金等への積立てを行うとともに、人件費や公債費などについて、実績を踏まえて精査を行い、補正額は735億1,127万円の増額となりました。

第11表 令和4年度一般会計歳入予算の補正状況

(単位：千円)

区 分	当 初 予 算		9 月 現 計		補正予算額			計	
	予 算 額	構成比	予 算 額	構成比	12月	6号専決	2月	予 算 額	構成比
		%		%					%
1 県 税	885,936,000	40.7	885,936,000	39.0	3,603,000		69,536,000	959,075,000	40.0
2 地 方 譲 与 税	113,668,000	5.2	113,668,000	5.0			8,531,000	122,199,000	5.1
3 地 方 特 例 交 付 金	2,700,000	0.1	4,342,673	0.2				4,342,673	0.2
4 地 方 交 付 税	181,000,000	8.3	204,336,691	9.0	3,390,000		5,178,264	212,904,955	8.9
5 交 通 安 全 対 策 特 別 交 付 金	1,300,000	0.1	1,300,000	0.1				1,300,000	
6 分 担 金 及 び 負 担 金	7,713,659	0.4	7,764,659	0.3			△ 916,377	6,848,282	0.3
7 使 用 料 及 び 手 数 料	29,451,324	1.4	29,451,324	1.3			△ 1,579,816	27,871,508	1.1
8 国 庫 支 出 金	269,380,728	12.4	352,367,414	15.4	42,632,431	1,500,000	13,843,815	410,343,660	17.1
9 財 産 収 入	1,193,505		1,193,505	0.1			528,784	1,722,289	
10 寄 附 金	5,866		15,866				158,319	174,185	
11 繰 入 金	66,130,917	3.0	66,470,616	2.9		1,500,000	△ 42,231,175	25,739,441	1.1
12 繰 越 金			8,285,728	0.4			19,889,355	28,175,083	1.2
13 諸 収 入	440,299,162	20.2	440,321,811	19.4	1,520,000		1,411,568	443,253,379	18.5
14 県 債	178,485,966	8.2	156,527,266	6.9			△ 838,466	155,688,800	6.5
計	2,177,265,127	100.0	2,271,981,553	100.0	51,145,431	3,000,000	73,511,271	2,399,638,255	100.0

第6図 令和4年度一般会計歳入最終予算の状況
(令和4年度)

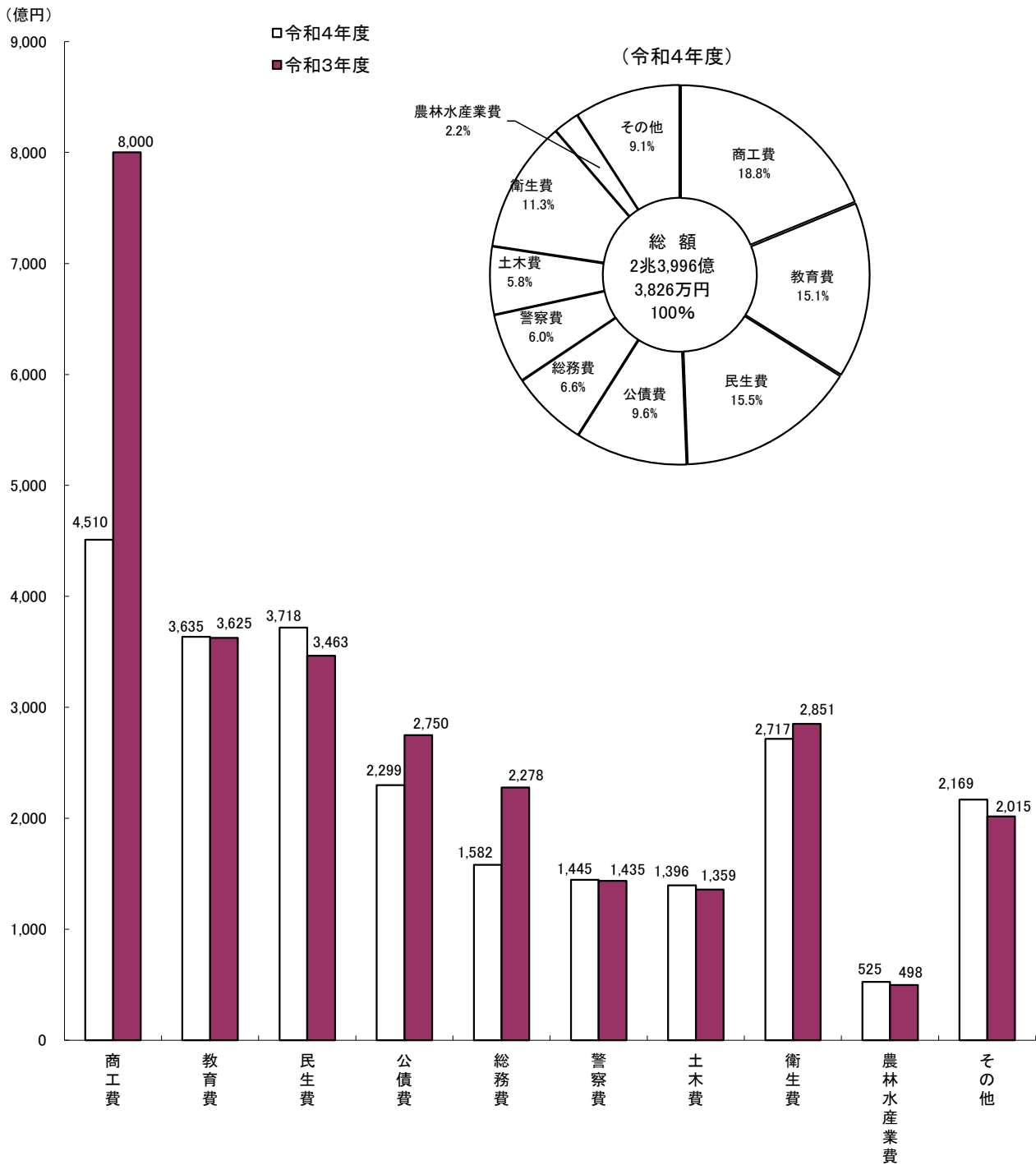


第12表 令和4年度一般会計歳出予算の補正状況

(単位：千円)

区 分	当 初 予 算		9 月 現 計		補正予算額			計	
	予 算 額	構成比	予 算 額	構成比	12月	6号 専決	2月	予 算 額	構成比
1 議 会 費	2,714,785	0.1	2,742,005	0.1	13,256		△ 238,895	2,516,366	0.1
2 総 務 費	118,341,579	5.4	122,658,195	5.4	400,499		35,145,673	158,204,367	6.6
3 民 生 費	341,452,248	15.7	350,852,780	15.5	6,051,909		14,944,164	371,848,853	15.5
4 衛 生 費	165,216,116	7.6	218,173,264	9.6	32,286,310		21,265,283	271,724,857	11.3
5 環 境 費	5,783,929	0.3	11,885,163	0.5	17,498		2,049,446	13,952,107	0.6
6 労 働 費	4,692,623	0.2	4,681,790	0.2	8,524		△ 536,292	4,154,022	0.2
7 農 林 水 産 業 費	50,428,532	2.3	52,986,898	2.3	99,436	3,000,000	△ 3,598,417	52,487,917	2.2
8 商 工 費	422,271,114	19.4	437,701,506	19.3	8,946,495		4,393,604	451,041,605	18.8
9 土 木 費	136,490,015	6.3	138,016,311	6.1	85,965		1,511,043	139,613,319	5.8
10 警 察 費	144,144,073	6.6	144,107,276	6.3	820,176		△ 396,337	144,531,115	6.0
11 教 育 費	362,951,422	16.7	365,397,674	16.1	2,415,363		△ 4,331,291	363,481,746	15.1
12 災 害 復 旧 費	2,135,162	0.1	2,135,162	0.1			△ 912,092	1,223,070	0.1
13 公 債 費	232,763,786	10.7	232,763,786	10.2			△ 2,872,112	229,891,674	9.6
14 諸 支 出 金	185,879,743	8.5	185,879,743	8.2			7,087,494	192,967,237	8.0
15 予 備 費	2,000,000	0.1	2,000,000	0.1				2,000,000	0.1
計	2,177,265,127	100.0	2,271,981,553	100.0	51,145,431	3,000,000	73,511,271	2,399,638,255	100.0

第7図 令和4年度一般会計歳出最終予算の状況

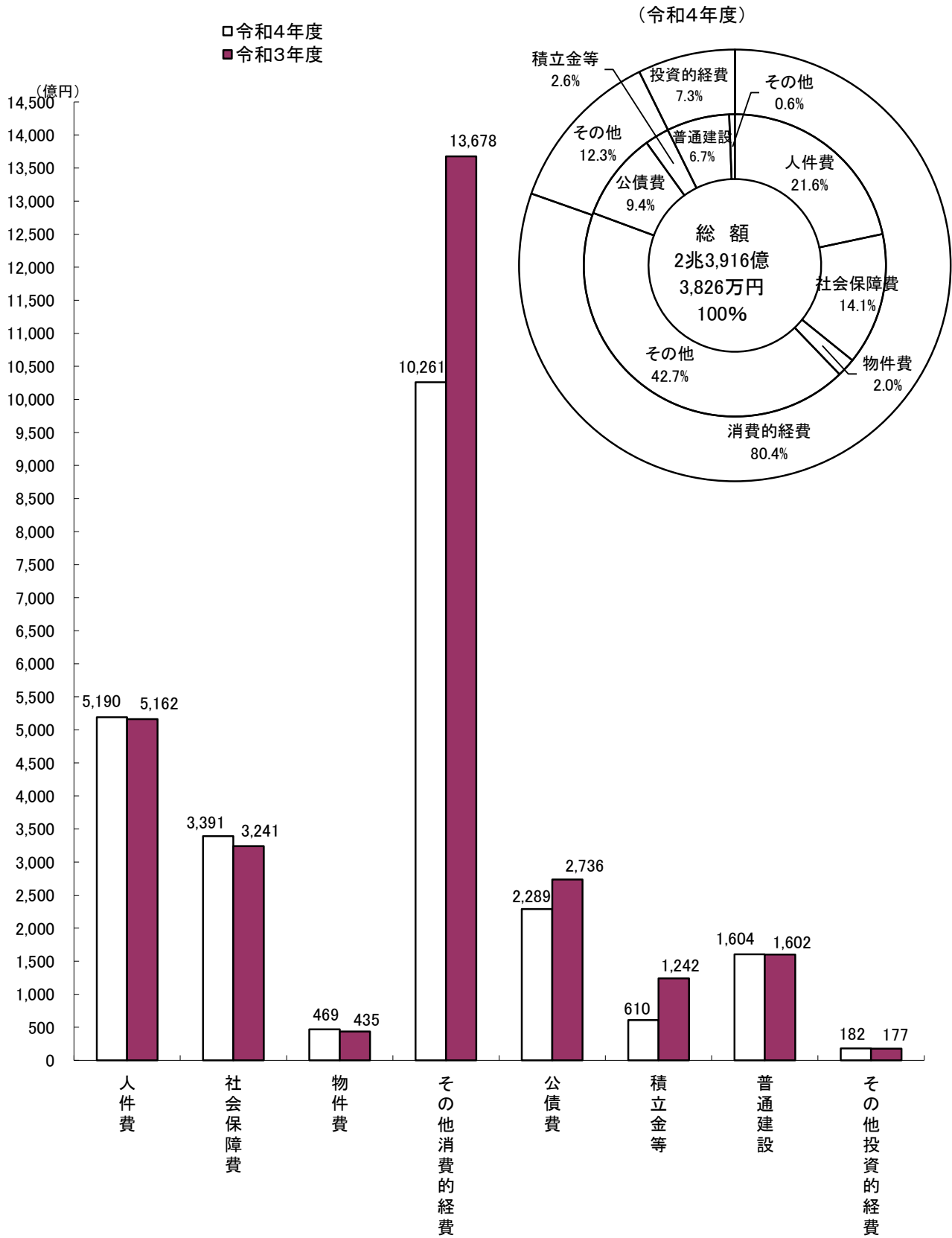


第13表 令和4年度一般会計歳出予算の性質別経費の補正状況

(単位：千円)

区 分	当 初 予 算		9 月 現 計		補正予算額			計	
	予 算 額	構成比	予 算 額	構成比	12月	6号専決	2月	予 算 額	構成比
1 消費的経費	1,759,232,278	80.8	1,840,130,813	81.0	51,145,431	3,000,000	36,855,380	1,931,131,624	80.4
人 件 費	517,052,732	23.7	519,198,479	22.9	3,651,431		△ 3,821,189	519,028,721	21.6
物 件 費	52,604,521	2.4	54,530,567	2.4	284,500	756,240	△ 8,709,500	46,861,807	2.0
維持補修費	5,543,837	0.3	5,566,948	0.2			△ 42,998	5,523,950	0.2
社会保障費	332,984,400	15.3	334,891,600	14.7	4,365,000		△ 150,134	339,106,466	14.1
その他の消費的経費	851,046,788	39.1	925,943,219	40.8	42,844,500	2,243,760	49,579,201	1,020,610,680	42.5
2 投資的経費	173,916,882	8.0	183,484,773	8.1			△ 4,857,983	178,626,790	7.3
普通建設事業	157,686,127	7.2	167,254,018	7.4			△ 6,826,342	160,427,676	6.7
受託事業	400,000	0.1	400,000					400,000	
災害復旧事業	2,132,070	0.1	2,132,070	0.1			△ 902,704	1,229,366	0.1
直轄事業金 直 轄 事 業 金 負 担	13,698,685	0.6	13,698,685	0.6			2,871,063	16,569,748	0.7
3 公 債 費	231,349,567	10.6	231,349,567	10.2			△ 2,421,386	228,928,181	9.4
4 積 立 金	7,782,104	0.5	7,832,104	0.3			44,059,567	51,891,671	2.2
5 繰 出 金	2,984,296	0.1	7,184,296	0.3			△ 124,307	7,059,989	0.3
6 予 備 費	2,000,000	0.1	2,000,000	0.1				2,000,000	0.1
計	2,177,265,127	100.0	2,271,981,553	100.0	51,145,431	3,000,000	73,511,271	2,399,638,255	100.0

第8図 令和4年度一般会計歳出最終予算の状況（性質別）



2 特別会計予算の補正状況

第14表 令和4年度特別会計予算の補正状況

会計名		区分	当初予算	12月現計	6号専決・ 2月補正	計
一般会計 (A)			2,177,265,127	2,323,126,984	76,511,271	2,399,638,255
特別 会計	財政調整基金		44,416,000	48,616,000	△ 44,414,000	4,202,000
	県債管理事業		414,846,562	414,846,562	1,765,688	416,612,250
	地方消費税清算		827,656,000	827,656,000	155,267,000	982,923,000
	自動車税証紙		5,480,000	5,480,000	△ 619,000	4,861,000
	市町村振興資金		2,100,000	2,100,000	2,176,789	4,276,789
	母子父子寡婦福祉資金		379,888	379,888	136,799	516,687
	心身障害者扶養年金		781,711	781,711	329	782,040
	国民健康保険事業		513,651,320	513,651,320	12,365,198	526,016,518
	日本コンベンションセンター 国際展示場事業		4,242,241	4,242,241	△ 375,496	3,866,745
	小規模企業者等 設備導入資金		105,297	105,297	△ 1,162	104,135
	就農支援資金		25,504	25,504	947	26,451
	営林事業		292,483	292,483	△ 4,913	287,570
	林業・木材産業改善資金		40,808	40,808	58,670	99,478
	沿岸漁業改善資金		71,167	71,167	311,458	382,625
	奨学資金		1,548,270	1,548,270	71,446	1,619,716
	工業団地整備事業		14,294	14,294	△ 4,879	9,415
	港湾整備事業		2,448,647	2,448,647	△ 245,561	2,203,086
	土地区画整理事業		12,119,458	12,119,458	3,107,310	15,226,768
計 (B)			1,830,219,650	1,834,419,650	129,596,623	1,964,016,273
公営 企業 会計	上水道事業	収	79,132,013	79,713,650	△ 701,802	79,011,848
		資	69,972,087	69,997,381	△ 10,197,022	59,800,359
	病院事業	収	56,879,332	56,879,332	1,426,909	58,306,241
		資	8,833,680	8,833,680	1,303,720	10,137,400
	造成土地管理事業	収	14,858,922	15,977,522	△ 4,894,309	11,083,213
		資	4,122,865	4,122,865	△ 43,305	4,079,560
	工業用水道事業	収	13,069,363	13,193,595	242,010	13,435,605
		資	10,817,704	10,815,138	△ 1,113,540	9,701,598
	流域下水道事業	収	36,322,461	36,322,461	△ 1,167,290	35,155,171
		資	15,117,197	15,117,197	△ 3,799,105	11,318,092
計 (C)			309,125,624	310,972,821	△ 18,943,734	292,029,087
合計 (A)+(B)+(C)			4,316,610,401	4,468,519,455	187,164,160	4,655,683,615

第3 県民負担の状況について

県の行政活動に必要な経費の財源は、大きく自主財源と依存財源とに分けられますが、そのうち自主財源の大部分を占める県税は、広く県民の皆さんに御負担していただいております、県の財政運営の上で最も重要なものとなっています。

令和4年度2月補正予算ベースでの県税収入見込は、第15表のとおり9,591億円で、前年度決算額と比較して5.1%の増となっています。

この県税収入を県民一人当たりの負担額で見ますと、153,079円となります。

第15表 令和4年度県税収入と県民負担の状況（2月補正予算ベース）

区 分	令和4年度2月補正			令和3年度決算			比 較 (A)-(B) (B)	前年度 収入 増減率
	収入額 (A)	県民一人 当たり 負担額	(A) の 構成比	収入額 (B)	県民一人 当たり 負担額	(B) の 構成比		
	千円	円	%	千円	円	%	%	%
1 県 民 税	292,816,000	46,737	30.5	293,593,875	46,857	32.2	△ 0.3	△ 0.1
(1) 個 人	277,178,000	44,241	28.9	277,866,163	44,347	30.5	△ 0.2	3.0
(2) 法 人	14,567,000	2,325	1.5	14,625,823	2,334	1.6	△ 0.4	△ 33.8
(3) 利 子 割	1,071,000	171	0.1	1,101,889	176	0.1	△ 2.8	△ 0.7
2 事 業 税	173,325,000	27,665	18.1	160,505,365	25,616	17.6	8.0	△ 6.7
(1) 個 人	11,143,000	1,779	1.2	9,141,387	1,459	1.0	21.9	3.2
(2) 法 人	162,182,000	25,886	16.9	151,363,978	24,157	16.6	7.1	△ 7.3
3 地 方 消 費 税	342,321,000	54,638	35.7	313,001,000	49,954	34.2	9.4	12.6
4 不 動 産 取 得 税	19,119,000	3,052	2.0	16,882,188	2,694	1.9	13.2	△ 6.4
5 県 た ば こ 税	7,148,000	1,141	0.8	6,914,552	1,104	0.8	3.4	△ 0.1
6 ゴ ル フ 場 利 用 税	4,451,000	710	0.5	4,390,009	701	0.5	1.4	△ 15.2
7 軽 油 引 取 税	39,685,000	6,334	4.1	39,102,608	6,241	4.3	1.5	△ 4.3
8 自 動 車 税	80,001,000	12,769	8.3	77,861,578	12,426	8.5	2.7	1.5
9 鉱 区 税	40,000	6		40,837	6		△ 2.0	△ 4.1
10 狩 猟 税	29,000	5		29,310	5		△ 1.1	△ 6.3
11 旧 法 に よ る 税	140,000	22		147,183	23		△ 4.9	皆増
計	959,075,000	153,079	100.0	912,468,505	145,627	100.0	5.1	1.5

(注)人口は、毎月常住人口（令和5年3月1日現在 6,265,232人、令和4年3月1日現在 6,265,781人）による。

第4 県有財産の状況について

県有財産は、県民全体のものであり、県民の皆さんの福祉の向上に大きな役割を果たしていますので、その管理運用は、慎重かつ適切に行われなければなりません。

県は、県有財産を常に良好な状態で管理するとともに、その所有の目的に応じ効率的な運用に努めています。

令和4年3月31日現在における県有財産の状況は、第16表のとおりです。

第16表 令和3年度県有財産の状況

区 分	令和2年度末現在高	令和3年度中増減	令和3年度末現在高
土地	82,240,429㎡	631,628㎡	82,872,057㎡
建物	5,127,644㎡	2,597㎡	5,130,241㎡
山林	85,013,068㎡	△ 27,577㎡	84,985,491㎡
立木蓄積量	352,789㎥	—	352,789㎥
船舶	4隻 885総トン	—	4隻 885総トン
浮棧橋	1個	—	1個
物権（鉱業権等）	106,187,796㎡	—	106,187,796㎡
無体財産権（特許権等）	71件	5件	76件
有価証券	55,776,884千円	—	55,776,884千円
出資による権利	60,958,783千円	234,957千円	61,193,740千円
物品	8,116点	386点	8,502点
債権	68,153,693千円	△ 2,958,364千円	65,195,329千円
基金	830,085,994千円	250,281,468千円	1,080,367,462千円

第5 県債及び一時借入金の状況について

県債は、県が実施する事業のうち、多額の経費を必要とし、その事業の性格・効果から後年の県民の皆さんにも負担していただくことが適当と考えられる事業や、災害の復旧等緊急に実施する必要がある事業について、国への届出、又は同意を得て政府・市中金融機関等から長期の資金を借り入れて、これらの事業の財源に充当するものですが、令和4年度2月補正予算後の県債現在高見込は、第17表のとおり一般会計で3兆7,546億9,742万円、特別会計で670億7,192万円、公営企業会計で2,554億9,118万円となっています。

また、一時借入金は、予算の執行に当たって一時的な歳計現金の不足を補うための借入れで、年度内に償還するものですが、令和5年3月31日現在、延べ230日の当座借越（平均借入額約398億円）で、その利息は、50万円でした。

第17表 令和4年度県債の状況（2月補正予算ベース）

（単位：千円）

区 分	2年度末現在高	3年度末現在高	4年度中増減(見込)		4年度末現在高 (見込)	
			当該年度中 県債発行額	当該年度中 元金償還額		
一 般 会 計	1 普通債	1,600,795,127	1,613,036,244	140,349,700	116,525,056	1,636,860,888
	(1) 土木	1,055,078,833	1,068,796,868	106,368,600	83,587,010	1,091,578,458
	(2) 農林水産	92,008,685	94,646,023	9,908,100	5,732,563	98,821,560
	(3) 教育	146,598,186	146,267,732	3,252,400	4,941,928	144,578,204
	(4) 公営住宅	17,214,180	17,028,362	1,294,200	1,063,337	17,259,225
	(5) その他	289,895,243	286,297,259	19,526,400	21,200,218	284,623,441
	2 災害復旧債	3,294,765	3,130,098	201,200	321,142	3,010,156
	(1) 土木	3,084,819	2,932,655	34,000	307,479	2,659,176
	(2) その他	209,946	197,443	167,200	13,663	350,980
	3 その他	2,037,111,655	2,137,991,460	162,275,900	185,440,982	2,114,826,378
	(1) 減税補てん債	71,814,607	68,485,053	2,756,200	5,625,860	65,615,393
	(2) 臨時税収補てん債	7,904,000	7,904,000			7,904,000
	(3) 臨時財政対策債	1,856,380,198	1,961,119,057	159,519,700	179,285,622	1,941,353,135
	(4) 減収補てん債	101,012,850	100,483,350		529,500	99,953,850
	計(A)	3,641,201,547	3,754,157,802	302,826,800	302,287,180	3,754,697,422
特 別 会 計	母子父子寡婦福祉債	1,160,754	1,160,754			1,160,754
	幕張メッセ建設事業債	4,380,000	4,380,000			4,380,000
	中小企業高度化資金債	938,896	900,864		39,535	861,329
	ちば中小企業元気づくり基金債	6,400,000	6,400,000			6,400,000
	農商工連携基金債	2,000,000	2,000,000			2,000,000
	茂原にいほる工業団地整備事業債	2,115,900	1,075,300		865,700	209,600
	袖ヶ浦椎の森工業団地整備事業債	2,498,000	1,503,200		1,114,600	388,600
	就農支援資金債	59,115	40,724		14,023	26,701
	営林事業債	2,673,719	2,627,994	8,200	68,844	2,567,350
	港湾整備事業債	8,436,263	9,083,499	1,153,800	374,906	9,862,393
土地区画整理事業債	42,404,071	41,829,483	8,487,400	11,101,688	39,215,195	
計(B)	73,066,718	71,001,818	9,649,400	13,579,296	67,071,922	
公 営 企 業 会 計	上水道事業債	137,109,219	138,560,852	13,000,000	12,406,178	139,154,674
	病院事業債	49,682,065	50,522,672	5,705,000	2,666,148	53,561,523
	工業用水道事業債	19,062,064	16,857,882	69,000	1,981,968	14,944,914
	下水道事業債	50,713,938	49,179,894	2,878,200	4,228,021	47,830,073
	計(C)	256,567,286	255,121,300	21,652,200	21,282,315	255,491,184
合 計 (A)+(B)+(C)	3,970,835,551	4,080,280,920	334,128,400	337,148,791	4,077,260,528	

第6 令和4年度予算の執行状況について

第18表 令和4年度一般会計歳入予算の収入状況(下半期)

(令和5年3月31日現在/単位：千円・%)

款 別	現計予算額 (A)	収 入			収入割合 (D)/(A)
		上 半 期 収 入 済 額 (4. 4. 1~4. 9. 30) (B)	下 半 期 収 入 済 額 (4. 10. 1~5. 3. 31) (C)	収入済額(累計) (D) ((B) + (C))	
県 税	959,075,000	385,660,707	528,164,384	913,825,091	95.3
地 方 譲 与 税	122,199,000	35,503,427	86,607,320	122,110,747	99.9
地 方 特 例 交 付 金	4,342,673	4,342,673		4,342,673	100.0
地 方 交 付 税	212,904,955	160,541,467	53,356,295	213,897,762	100.5
交 通 安 全 対 策 特 別 交 付 金	1,300,000	645,804	558,350	1,204,154	92.6
分 担 金 及 び 負 担 金	9,461,242	615,693	983,857	1,599,550	16.9
使 用 料 及 び 手 数 料	27,871,508	13,629,845	13,086,684	26,716,529	95.9
国 庫 支 出 金	524,375,338	92,369,766	266,883,110	359,252,876	68.5
財 産 収 入	1,722,289	389,504	1,331,851	1,721,355	99.9
寄 附 金	174,185	23,810	164,596	188,406	108.2
繰 入 金	25,739,441	22,672	25,589,306	25,611,978	99.5
繰 越 金	35,571,474	35,571,474		35,571,474	100.0
諸 収 入	443,635,762	12,473,017	268,820,914	281,293,931	63.4
県 債	186,410,900		97,536,100	97,536,100	52.3
合 計	2,554,783,767	741,789,859	1,343,082,767	2,084,872,626	81.6

※現計予算額は、繰越分を含む最終予算額。

第19表 令和4年度一般会計歳出予算の支出状況(下半期)

(令和5年3月31日現在/単位：千円・%)

款 別	現計予算額 (A)	支 出			支出割合 (D)/(A)
		上 半 期 支 出 済 額 (4. 4. 1~4. 9. 30) (B)	下 半 期 支 出 済 額 (4. 10. 1~5. 3. 31) (C)	支出済額(累計) (D) ((B) + (C))	
議 会 費	2,516,366	1,252,469	1,224,886	2,477,355	98.4
総 務 費	158,613,663	47,264,914	97,087,834	144,352,748	91.0
民 生 費	374,116,151	126,788,603	145,073,050	271,861,653	72.7
衛 生 費	283,895,981	66,748,669	87,250,748	153,999,417	54.2
環 境 費	13,967,672	1,713,224	2,971,494	4,684,718	33.5
労 働 費	4,154,022	1,540,613	1,502,832	3,043,445	73.3
農 林 水 産 業 費	66,226,633	17,110,106	23,321,770	40,431,876	61.1
商 工 費	523,762,834	274,874,639	40,016,136	314,890,775	60.1
土 木 費	191,813,179	32,787,624	62,708,765	95,496,389	49.8
警 察 費	145,377,274	63,268,995	68,418,180	131,687,175	90.6
教 育 費	364,300,479	160,697,940	163,800,625	324,498,565	89.1
災 害 復 旧 費	1,945,286	267,078	492,294	759,372	39.0
公 債 費	229,891,674	35,998,872	193,819,870	229,818,742	100.0
諸 支 出 金	192,967,237	93,469,952	94,756,665	188,226,617	97.5
予 備 費	1,235,316				
合 計	2,554,783,767	923,783,698	982,445,149	1,906,228,847	74.6

※現計予算額は、繰越分を含む最終予算額。

第20表 令和4年度特別会計予算の収入状況(下半期)

(令和5年3月31日現在/単位：千円・%)

会 計 名	現計予算額 (A)	収 入			収入割合 (D)/(A)
		上 半 期 収 入 済 額 (4.4.1~4.9.30) (B)	下 半 期 収 入 済 額 (4.10.1~5.3.31) (C)	収入済額(累計) (D) ((B) + (C))	
財 政 調 整 基 金	4,202,000	899	4,201,044	4,201,943	100.0
県 債 管 理 事 業	416,612,250	117,413,085	299,186,932	416,600,017	100.0
自 動 車 税 証 紙	4,861,000	3,034,501	2,064,122	5,098,623	104.9
地 方 消 費 税 清 算	982,923,000	459,396,623	503,345,708	962,742,331	97.9
市 町 村 振 興 資 金	4,276,789	2,990,030	38,866	3,028,896	70.8
母 子 父 子 寡 婦 福 祉 資 金	516,687	429,204	88,379	517,583	100.2
心 身 障 害 者 扶 養 年 金 事 業	782,040	238,678	379,779	618,457	79.1
国 民 健 康 保 険 事 業	526,016,518	260,491,771	238,504,881	498,996,652	94.9
日 本 コ ン ベ ン シ ョ ン セ ン タ ー 国 際 展 示 場 事 業	3,866,745	3,335,826	2,415,567	5,751,393	148.7
小 規 模 企 業 者 等 設 備 導 入 資 金	104,135	206,783	13,706	220,489	211.7
就 農 支 援 資 金	26,451	16,021	13,068	29,089	110.0
営 林 事 業	323,312	83,163	9,018	92,181	28.5
林 業 ・ 木 材 産 業 改 善 資 金	99,478	98,686	35	98,721	99.2
沿 岸 漁 業 改 善 資 金	382,625	373,756	8,760	382,516	100.0
奨 学 資 金	1,619,716	1,356,357	240,039	1,596,396	98.6
工 業 団 地 整 備 事 業	9,415		5,608,663	5,608,663	59,571.6
港 湾 整 備 事 業	2,437,062		3,817,071	3,817,071	156.6
土 地 区 画 整 理 事 業	20,373,948		12,350,887	12,350,887	60.6
合 計	1,969,433,171	849,465,383	1,072,286,525	1,921,751,908	97.6

※現計予算額は、繰越分を含む最終予算額。

第21表 令和4年度特別会計予算の支出状況(下半期)

(令和5年3月31日現在/単位：千円・%)

会 計 名	現計予算額 (A)	支 出			支出割合 (D)/(A)
		上 半 期 支 出 済 額 (4.4.1~4.9.30) (B)	下 半 期 支 出 済 額 (4.10.1~5.3.31) (C)	支出済額(累計) (D) ((B) + (C))	
財 政 調 整 基 金	4,202,000	899	4,201,044	4,201,943	100.0
県 債 管 理 事 業	416,612,250	127,920,388	288,679,502	416,599,890	100.0
自 動 車 税 証 紙	4,861,000	2,320,774	2,101,754	4,422,528	91.0
地 方 消 費 税 清 算	982,923,000	368,728,353	594,013,978	962,742,331	97.9
市 町 村 振 興 資 金	4,276,789		1,721,600	1,721,600	40.3
母 子 父 子 寡 婦 福 祉 資 金	516,687	49,062	3,973	53,035	10.3
心 身 障 害 者 扶 養 年 金 事 業	782,040	515,174	248,448	763,622	97.6
国 民 健 康 保 険 事 業	526,016,518	222,623,805	247,401,382	470,025,187	89.4
日 本 コ ン ベ ン シ ョ ン セ ン タ ー 国 際 展 示 場 事 業	3,866,745	1,654,851	1,866,606	3,521,457	91.1
小 規 模 企 業 者 等 設 備 導 入 資 金	104,135	48,667	37,729	86,396	83.0
就 農 支 援 資 金	26,451	2,088	22,468	24,556	92.8
営 林 事 業	323,312	176,475	55,688	232,163	71.8
林 業 ・ 木 材 産 業 改 善 資 金	99,478	20		20	
沿 岸 漁 業 改 善 資 金	382,625	3	23	26	
奨 学 資 金	1,619,716	121,030	124,622	245,652	15.2
工 業 団 地 整 備 事 業	9,415		9,331	9,331	99.1
港 湾 整 備 事 業	2,437,062		1,462,416	1,462,416	60.0
土 地 区 画 整 理 事 業	20,373,948		11,008,091	11,008,091	54.0
合 計	1,969,433,171	724,161,589	1,152,958,655	1,877,120,244	95.3

※現計予算額は、繰越分を含む最終予算額。

第150回 千葉県財政事情

編集・発行 千葉県総務部財政課

千葉市中央区市場町1番1号

電話 043-223-2075