

令和4年11月1日

千葉県報定例第13783号別冊

財 政 事 情

第149回

千 葉 県

ま え が き

ここに、「第 149 回千葉県財政事情」を公表いたします。

この「財政事情」は、県の財政状況を県民の皆さんに広く知っていただくため、毎年 2 回公表しているものです。

今回は、令和 4 年度上半期における歳入歳出予算及び令和 3 年度決算の概要を中心に、県の財政状況についてお知らせいたします。

目 次

第 1	令和 4 年度予算の補正状況について	
1	補正予算の概要	1
2	一般会計予算の補正状況	2
3	特別会計予算の補正状況	16
第 2	令和 3 年度決算の概況について	
1	一般会計決算の状況	17
2	特別会計決算の状況	25
第 3	県民負担の状況について	27
第 4	県有財産の状況について	28
第 5	県債及び一時借入金の状況について	29
第 6	令和 4 年度予算の執行状況について	30

図 表 目 次

第 1 表	令和 4 年度一般会計歳入予算款別補正状況 -----	3
第 2 表	令和 4 年度一般会計歳出予算目的別（款別）補正状況 -----	4
第 3 表	令和 4 年度一般会計歳出予算性質別補正状況 -----	5
第 4 表	令和 4 年度会計別予算補正状況 -----	16
第 5 表	令和 3 年度一般会計決算収支 -----	17
第 6 表	令和 3 年度一般会計歳入歳出決算 -----	20
第 7 表	令和 3 年度一般会計性質別歳出決算 -----	23
第 8 表	令和 3 年度会計別決算 -----	25
第 9 表	令和 3 年度会計別実質収支の状況 -----	26
第 10 表	令和 3 年度県税収入と県民負担の状況 -----	27
第 11 表	令和 3 年度県有財産の状況 -----	28
第 12 表	令和 3 年度県債の状況 -----	29
第 13 表	令和 4 年度一般会計歳入予算の収入状況 -----	30
第 14 表	令和 4 年度一般会計歳出予算の支出状況 -----	30
第 15 表	令和 4 年度特別会計予算の収入状況 -----	31
第 16 表	令和 4 年度特別会計予算の支出状況 -----	31
第 1 図	令和 3 年度一般会計歳入決算対前年度比較と財源別構成比 ----	21
第 2 図	令和 3 年度一般会計目的別歳出決算対前年度比較と構成比 ----	22
第 3 図	令和 3 年度一般会計性質別歳出決算対前年度比較と構成比 ----	24

第1 令和4年度予算の補正状況について

1 補正予算の概要

(1) 本県の財政状況

令和3年度は、国庫返還分を除くと、83億円の黒字となりましたが、新型コロナウイルス感染症や原油価格・物価高騰等の影響など、本県財政を取り巻く環境は、先行きの不透明感が増しています。

このため、国に対し、必要な財源確保を強く要望するとともに、県としても、本年3月に策定した「千葉県行財政改革行動計画」に基づき、県税収入等の財源確保や事務事業の不断の見直しに取り組んでまいります。

(2) 補正予算第1号（6月補正予算）の概要

ウクライナ情勢や原油価格・物価高騰などにより、県内経済に影響が生じていることから、国の緊急対策を踏まえ、経済的に厳しい環境に置かれた世帯や価格高騰に直面する中小企業等への支援を速やかに実施する必要があるため、

- ・低所得のひとり親世帯に対する給付金や所得が減少した世帯への生活福祉資金の積み増し
- ・省エネ・再エネ型設備投資を行う中小企業等への助成や飼料高騰により著しい影響を受けている畜産農家への臨時的な支援金の給付
- ・消費喚起につなげるキャッシュレス決済のポイント還元キャンペーンなどについて、補正予算を編成しました。

(3) 補正予算第2～3号（9月補正予算）の概要

補正予算第2号

新型コロナウイルス感染症については、7月以降、新規感染者数が急増したことを受け、感染症対策に万全を期すほか、引き続き物価高騰等により深刻な影響を受けている県民や事業者を支援していく必要があるため、

- ・感染症患者を受け入れるための空床確保や、急増する自宅療養者への支援などの医療提供体制の整備
- ・多子世帯の公立学校給食費の無償化や、資材価格の高騰により厳しい経営環境に置かれた農業者・漁業者等への支援

などの取組を進めるほか、6月補正予算編成後の状況変化を踏まえ、早期に取り組むべき事業を計上しました。

さらに、年度間の財源の調整を図り、健全な財政運営に資するため、令和3年度の決算剰余金の2分の1を財政調整基金に積み立てました。

補正予算第3号（追加提案分）

依然として続くエネルギーや食料品価格等の物価高騰の影響を受けている生活者や事業者に対し、速やかに更なる支援を行うため、今般創設された交付金を活用して補正予算を追加計上しました。

補正予算第2号及び第3号をあわせた一般会計の9月補正予算規模は824億25百万円の増額、補正後の予算規模は2兆2,719億82百万円となり、前年度の9月現計予算と比べると、12.4%の減となります。

(単位：百万円、%)

	当初予算	6月補正	9月補正	計	令和3年度 9月現計	比較	
						-	- /
一般会計	2,177,266	12,291	82,425	2,271,982	2,594,017	322,035	12.4
特別会計	1,830,220		4,200	1,834,420	1,633,758	200,662	12.3
公営企業会計	309,126		1,774	310,900	298,749	12,151	4.1
合計	4,316,611	12,291	88,399	4,417,302	4,526,524	109,222	2.4

表示単位未満四捨五入のため、積み上げが一致しない場合がある。

2 一般会計予算の補正状況

(1) 歳入予算

歳入予算の補正状況は、第1表のとおりです。

6月補正予算では国庫支出金122億9,100万円を増額しました。

9月補正予算では国庫支出金706億9,569万円、地方交付税233億3,669万円等を増額する一方、県債219億5,870万円を減額しました。

(2) 歳出予算(目的別)

歳出予算を行政目的によって、議会費、総務費、民生費等の目的別(款別)によって分類したものです。

歳出の目的別補正予算の状況は、第2表のとおりです。

6月補正予算では民生費10億2,400万円、環境費20億円、農林水産業費8億6,700万円、商工費84億円を増額しました。

9月補正予算では衛生費529億5,715万円、民生費83億7,653万円、商工費70億3,039万円等を増額しました。

(3) 歳出予算(性質別)

歳出予算を消費的経費、投資的経費、公債費等の経費の性質別によって分類したものです。

歳出の性質別補正予算の状況は、第3表のとおりです。

6月補正予算では消費的経費66億5,100万円、投資的経費56億4,000万円を増額しました。

9月補正予算では消費的経費742億4,754万円、繰出金42億円、投資的経費39億2,789万円等を増額しました。

第1表 令和4年度一般会計歳入予算款別補正状況

(単位：千円)

区 分	当 初 予 算		6月補正 予算額	9月補正 予算額	計	
	予 算 額	構成比			予 算 額	構成比
		%				%
1 県 税	885,936,000	40.7			885,936,000	39.0
2 地 方 譲 与 税	113,668,000	5.2			113,668,000	5.0
3 地 方 特 例 交 付 金	2,700,000	0.1		1,642,673	4,342,673	0.2
4 地 方 交 付 税	181,000,000	8.3		23,336,691	204,336,691	9.0
5 交 通 安 全 対 策 特 別 交 付 金	1,300,000	0.1			1,300,000	0.1
6 分 担 金 及 び 負 担 金	7,713,659	0.4		51,000	7,764,659	0.3
7 使 用 料 及 び 手 数 料	29,451,324	1.4			29,451,324	1.3
8 国 庫 支 出 金	269,380,728	12.4	12,291,000	70,695,686	352,367,414	15.5
9 財 産 収 入	1,193,505				1,193,505	
10 寄 附 金	5,866			10,000	15,866	
11 繰 入 金	66,130,917	3.0		339,699	66,470,616	2.9
12 繰 越 金				8,285,728	8,285,728	0.4
13 諸 収 入	440,299,162	20.2		22,649	440,321,811	19.4
14 県 債	178,485,966	8.2		△ 21,958,700	156,527,266	6.9
計	2,177,265,127	100.0	12,291,000	82,425,426	2,271,981,553	100.0

第2表 令和4年度一般会計歳出予算目的別（款別）補正状況

(単位:千円)

区 分	当 初 予 算		6月補正 予算額	9月補正 予算額	計	
	予 算 額	構成比			予 算 額	構成比
		%				%
1 議 会 費	2,714,785	0.1		27,220	2,742,005	0.1
2 総 務 費	118,341,579	5.4		4,316,616	122,658,195	5.4
3 民 生 費	341,452,248	15.7	1,024,000	8,376,532	350,852,780	15.5
4 衛 生 費	165,216,116	7.6		52,957,148	218,173,264	9.6
5 環 境 費	5,783,929	0.3	2,000,000	4,101,234	11,885,163	0.5
6 労 働 費	4,692,623	0.2		△ 10,833	4,681,790	0.2
7 農 林 水 産 業 費	50,428,532	2.3	867,000	1,691,366	52,986,898	2.3
8 商 工 費	422,271,114	19.4	8,400,000	7,030,392	437,701,506	19.3
9 土 木 費	136,490,015	6.3		1,526,296	138,016,311	6.1
10 警 察 費	144,144,073	6.6		△ 36,797	144,107,276	6.3
11 教 育 費	362,951,422	16.7		2,446,252	365,397,674	16.1
12 災 害 復 旧 費	2,135,162	0.1			2,135,162	0.1
13 公 債 費	232,763,786	10.7			232,763,786	10.2
14 諸 支 出 金	185,879,743	8.5			185,879,743	8.2
15 予 備 費	2,000,000	0.1			2,000,000	0.1
計	2,177,265,127	100.0	12,291,000	82,425,426	2,271,981,553	100.0

第3表 令和4年度一般会計歳出予算性質別補正状況

(単位:千円)

区 分	当 初 予 算		6月補正 予算額	9月補正 予算額	計	
	予 算 額	構成比			予 算 額	構成比
		%				%
1 消費的経費	1,759,232,278	80.8	6,651,000	74,247,535	1,840,130,813	81.0
人件費	517,052,732	23.7	5,300	2,140,447	519,198,479	22.9
物件費	52,604,521	2.4	700	1,925,346	54,530,567	2.4
維持補修費	5,543,837	0.3		23,111	5,566,948	0.2
社会保障費	332,984,400	15.3	120,000	1,787,200	334,891,600	14.7
その他	851,046,788	39.1	6,525,000	68,371,431	925,943,219	40.8
2 投資的経費	173,916,882	8.0	5,640,000	3,927,891	183,484,773	8.1
普通建設事業	157,686,127	7.2	5,640,000	3,927,891	167,254,018	7.4
受託事業	400,000	0.1			400,000	
災害復旧事業	2,132,070	0.1			2,132,070	0.1
直轄事業負担金	13,698,685	0.6			13,698,685	0.6
3 公債費	231,349,567	10.6			231,349,567	10.2
4 積立金	7,782,104	0.4		50,000	7,832,104	0.3
5 繰出金	2,984,296	0.1		4,200,000	7,184,296	0.3
6 予備費	2,000,000	0.1			2,000,000	0.1
計	2,177,265,127	100.0	12,291,000	82,425,426	2,271,981,553	100.0

(4) 補正予算の主要事項

補正予算第1号(6月補正予算)の主要事項

【健康福祉部】

印は新規事業

(単位 千円)

事 項 名	予 算 額	説 明
《健康福祉指導課》 生活福祉資金貸付事業推進費補助金	865,000	(既定とあわせ 937,818)
新型コロナウイルス感染症生活困窮者自立 支援金	20,000	(既定とあわせ 37,000)
生活困窮者支援体制構築事業	34,000	
《児童家庭課》 低所得の子育て世帯に対する子育て世帯生活 支援特別給付金(ひとり親世帯分)	105,000	

【環境生活部】

印は新規事業

(単位 千円)

事 項 名	予 算 額	説 明
《温暖化対策推進課》 省エネ・再エネ型事業再構築・設備投資支援 事業	2,000,000	

【商工労働部】

印は新規事業

(単位 千円)

事 項 名	予 算 額	説 明
《経済政策課・産業振興課》 省エネ・再エネ型事業再構築・設備投資支援 事業	4,000,000	
《経済政策課》 県内消費喚起対策事業	4,400,000	

【農林水産部】

印は新規事業

(単位 千円)

事 項 名	予 算 額	説 明
《畜産課》 畜産飼料価格高騰緊急対策事業	867,000	

補正予算第2号(9月補正予算)の主要事項

【総務部】

印は新規事業

(単位 千円)

事 項 名	予 算 額	説 明
《総務課、出納局、議会事務局》 職員人件費等	109,493	(既定とあわせ 17,127,839)
《財政課》 特別会計財政調整基金繰出金	4,200,000	
《情報システム課》 サーバ室設備改修事業 (債務負担行為)	88,000 (98,000)	

【総合企画部】

印は新規事業

(単位 千円)

事 項 名	予 算 額	説 明
《政策企画課》 職員人件費	21,104	(既定とあわせ 1,922,600)
《交通計画課》 地域公共交通感染防止対策事業	200,000	

【防災危機管理部】

印は新規事業

(単位 千円)

事 項 名	予 算 額	説 明
《危機管理政策課》 職員人件費	18,241	(既定とあわせ 991,188)

【健康福祉部】

印は新規事業

(単位 千円)

事 項 名	予 算 額	説 明
《健康福祉政策課》 職員人件費	548,845	(既定とあわせ 18,242,472)
健康危機管理対策事業	1,050	(既定とあわせ 6,545)
新型コロナウイルス相談センター運営事業	823,000	(既定とあわせ 1,241,000)
特措法協力要請に係る電話相談窓口事業	6,300	(既定とあわせ 15,020)
新型コロナウイルス感染症対策業務支援 システム運用事業	1,381	(既定とあわせ 7,279)
《疾病対策課》 感染症患者受入れのための空床確保等事業	33,606,000	(既定とあわせ 79,646,000)
入院医療費等の公費負担	1,783,000	(既定とあわせ 3,674,000)
検査体制の確保	1,670,000	(既定とあわせ 6,082,000)
搬送体制の確保	480,000	(既定とあわせ 2,183,000)
保健所体制強化事業	2,300,000	(既定とあわせ 2,800,000)
感染症予防対策関係事業	40,000	(既定とあわせ 107,132)
《児童家庭課》 児童虐待防止S N S相談事業 (債務負担行為)	10,000 (60,000)	
児童自立支援施設建替事業 (債務負担行為)	(26,000)	
《子育て支援課》 安心こども基金造成事業	40,000	(既定とあわせ 44,690)
《高齢者福祉課》 介護サービス事業所等のサービス提供体制確保 事業	310,000	(既定とあわせ 788,500)

印は新規事業

(単位 千円)

事 項 名	予 算 額	説 明
《医療整備課》		
臨時医療施設整備運営事業	2,530,000	(既定とあわせ 5,530,000)
救急医療等業務支援システム導入事業 (債務負担行為)	145,000 (34,000)	
ちば救急医療ネット運営事業 (債務負担行為)	19,500 (33,000)	(既定とあわせ 65,307)
《健康づくり支援課、健康福祉政策課、医療整備課》		
自宅療養者支援事業	6,015,000	(既定とあわせ 7,625,000)
《児童家庭課、子育て支援課》		
新たな子育て家庭支援の基盤整備支援事業	50,000	
《高齢者福祉課、障害福祉事業課、健康福祉指導課》		
高齢者施設等職員へのPCR検査事業	5,725,000	

【環境生活部】

印は新規事業

(単位 千円)

事 項 名	予 算 額	説 明
《環境政策課》		
職員人件費	235,950	(既定とあわせ 4,165,973)
《水質保全課》		
地盤変動精密水準測量事業 (債務負担行為)	(10,000)	(既定とあわせ 171,000)
《温暖化対策推進課》		
住宅用設備等脱炭素化促進事業	80,000	(既定とあわせ 418,000)
《生涯スポーツ振興課》		
障害者スポーツ・レクリエーションセンター 施設整備事業 (債務負担行為)	(17,000)	

印は新規事業

(単位 千円)

事 項 名	予 算 額	説 明
《競技スポーツ振興課》 総合スポーツセンター陸上競技場大型映像装置 設置事業 (債務負担行為)	(19,000)	
《文化振興課》 ○千葉県生誕 150 周年記念事業 (債務負担行為)	36,000 (624,000)	
「県民の日」事業 (債務負担行為)	(93,000)	
「千葉県生誕 150 周年記念」文化発信事業 (債務負担行為)	2,400 (59,000)	
房総のむら風土記の丘資料館大規模改修事業	18,883	(既定とあわせ 70,470)
県立美術館活性化事業	7,057	(既定とあわせ 15,684)

【商工労働部】

印は新規事業

(単位 千円)

事 項 名	予 算 額	説 明
《経済政策課、労働委員会》 職員人件費	89,914	(既定とあわせ 2,927,218)
《経営支援課》 チャレンジ企業支援センター事業	13,800	(既定とあわせ 430,479)
千葉県飲食店感染防止対策事業	1,400,000	(既定とあわせ 2,300,000)
事業継続計画(BCP)策定等緊急対策事業	30,000	
《産業振興課》 かずさDNA研究所修繕事業 (債務負担行為)	(10,000)	(既定とあわせ 95,000)
《観光企画課》 期間限定アンテナショップ事業 (債務負担行為)	17,000 (37,000)	(既定とあわせ 3,000)

【農林水産部】

印は新規事業

(単位 千円)

事 項 名	予 算 額	説 明
《農林水産政策課、水産課》 職員人件費	174,484	(既定とあわせ 12,235,199)
《生産振興課》 肥料価格高騰緊急支援事業	1,150,000	
施設園芸省エネ転換推進事業	105,000	
気象災害に強い果樹産地支援事業	200,000	
《水産課》 漁業用資材価格高騰緊急支援事業	120,000	
省コスト型漁業用機器導入支援事業	25,000	

【県土整備部】

印は新規事業

(単位 千円)

事 項 名	予 算 額	説 明
《県土整備政策課、収用委員会》 職員人件費	41,704	(既定とあわせ 9,104,773)
《道路整備課》 道路ネットワーク事業 単独事業 県単道路改良事業(事業監理委託) (債務負担行為)	(1,040,000)	
《県土整備政策課、河川整備課》 河川・海岸・砂防事業	1,213,800	(既定とあわせ 27,236,227)
補助事業	1,213,800	(既定とあわせ 11,431,200)
広域河川改修事業	827,600	(既定とあわせ 2,335,000)
土砂災害防止事業	386,200	(既定とあわせ 871,200)
災害復旧事業 (債務負担行為)	(360,000)	

印は新規事業

(単位 千円)

《港湾課》			
港湾事業	45,000	(既定とあわせ	5,592,540)
補助事業	45,000	(既定とあわせ	2,468,200)
「カーボンニュートラルポート形成計画」 策定事業	45,000		
《公園緑地課》			
都市公園整備事業	309,200	(既定とあわせ	2,113,070)
補助事業	309,200	(既定とあわせ	1,545,987)
長生の森公園整備事業	100,000	(既定とあわせ	223,000)
都市公園長寿命化対策事業	209,200	(既定とあわせ	722,387)

【教育庁】

印は新規事業

(単位 千円)

事 項 名	予 算 額	説 明
《教育総務課、福利課》		
教職員人件費	1,622,462	(既定とあわせ 323,420,980)
《財務課》		
県立学校チャレンジ応援基金積立金	10,000	
《財務課、特別支援教育課》		
特別支援学校スクールバス感染症対策事業	169,588	(既定とあわせ 299,328)
《財務課、学習指導課、特別支援教育課、保健体育課》		
県立学校における新型コロナウイルス感染症対策事業	153,785	(既定とあわせ 206,523)
《教育施設課》		
県立学校長寿命化対策事業 (債務負担行為)	(1,423,000)	(既定とあわせ 4,674,000)
県立学校トイレ改修事業 (債務負担行為)	(755,000)	

印は新規事業

(単位 千円)

《特別支援教育課》 習志野特別支援学校整備事業	5,035	
《教職員課》 単純労務委託等事業	63,524	(既定とあわせ 3,125,923)
スクール・サポート・スタッフ配置事業	186,270	(既定とあわせ 431,270)
《保健体育課》 公立学校給食費無償化事業	320,000	
県立学校の学校給食における物価高騰対策事業	11,000	
《文化財課》 「千葉県生誕 150 周年記念」文化発信事業 (債務負担行為)	6,800 (18,000)	

【警察本部】

印は新規事業

(単位 千円)

事 項 名	予 算 額	説 明
職員人件費	22,319	(既定とあわせ 114,460,252)
運転免許センター総合案内等業務委託 (債務負担行為)	(58,000)	
運転免許関係講習事業 (債務負担行為)	(483,000)	
電話 d e 詐欺等被害抑止対策事業 (債務負担行為)	(89,000)	
車庫証明等法定事務に係る委託 (債務負担行為)	(458,000)	

補正予算第3号（9月補正予算追加提案分）の主要事項

【総合企画部】

印は新規事業

（単位 千円）

事 項 名	予 算 額	説 明
《交通計画課》 地域公共交通物価高騰対策支援事業	120,000	

【健康福祉部】

印は新規事業

（単位 千円）

事 項 名	予 算 額	説 明
《医療整備課》 医療機関物価高騰対策支援事業	3,200,000	
《高齢者福祉課、障害福祉事業課、児童家庭課、 健康福祉指導課》 社会福祉施設物価高騰対策支援事業	2,000,000	

【環境生活部】

印は新規事業

（単位 千円）

事 項 名	予 算 額	説 明
《温暖化対策推進課》 家庭向け省エネ家電購入促進事業	2,000,000	
省エネ・再エネ型事業再構築・設備投資支援 事業	2,000,000	（既定とあわせ 4,000,000）

【商工労働部】

印は新規事業

(単位 千円)

事 項 名	予 算 額	説 明
《経済政策課》 貨物運送事業者物価高騰対策支援事業	2,000,000	
《経営支援課》 千葉県版GoT イート事業	2,000,000	
《観光誘致促進課》 観光促進キャンペーン事業	1,500,000	

【農林水産部】

印は新規事業

(単位 千円)

事 項 名	予 算 額	説 明
《耕地課》 農業水利施設物価高騰対策支援事業	227,000	

3 特別会計予算の補正状況

9月補正予算の状況は、
 特別会計 1会計 42億円の増額となりました。
 公営企業会計 3会計 17億7,439万円の増額となりました。

なお、会計別予算の補正状況は、第4表のとおりです。

第4表 令和4年度会計別予算補正状況

(単位:千円)

会計名		区分	当初	6月補正	9月補正	計
一 般 会 計 (A)			2,177,265,127	12,291,000	82,425,426	2,271,981,553
特 別 会 計	財 政 調 整 基 金		44,416,000		4,200,000	48,616,000
	県 債 管 理 事 業		414,846,562			414,846,562
	地 方 消 費 税 清 算		827,656,000			827,656,000
	自 動 車 税 証 紙		5,480,000			5,480,000
	市 町 村 振 興 資 金		2,100,000			2,100,000
	母 子 父 子 寡 婦 福 祉 資 金		379,888			379,888
	心 身 障 害 者 扶 養 年 金		781,711			781,711
	国 民 健 康 保 険 事 業		513,651,320			513,651,320
	日 本 コ ン ベ ン シ ョ ン セ ン タ ー 国 際 展 示 場 事 業		4,242,241			4,242,241
	小 規 模 企 業 者 等 設 備 導 入 資 金		105,297			105,297
	就 農 支 援 資 金		25,504			25,504
	営 林 事 業		292,483			292,483
	林 業 ・ 木 材 産 業 改 善 資 金		40,808			40,808
	沿 岸 漁 業 改 善 資 金		71,167			71,167
	奨 学 資 金		1,548,270			1,548,270
	工 業 団 地 整 備 事 業		14,294			14,294
	港 湾 整 備 事 業		2,448,647			2,448,647
	土 地 区 画 整 理 事 業		12,119,458			12,119,458
	計 (B)			1,830,219,650		4,200,000
公 営 企 業 会 計	上 水 道 事 業	収	79,132,013		537,638	79,669,651
		資	69,972,087		12,674	69,984,761
	病 院 事 業	収	56,879,332			56,879,332
		資	8,833,680			8,833,680
	造 成 土 地 管 理 事 業	収	14,858,922		1,110,602	15,969,524
		資	4,122,865			4,122,865
	工 業 用 水 道 事 業	収	13,069,363		117,153	13,186,516
		資	10,817,704		△ 3,676	10,814,028
	流 域 下 水 道 事 業	収	36,322,461			36,322,461
		資	15,117,197			15,117,197
計 (C)			309,125,624		1,774,391	310,900,015
合 計 (A)+(B)+(C)			4,316,610,401	12,291,000	88,399,817	4,417,301,218

第2 令和3年度決算の概況について

1 一般会計決算の状況

(1) 決算額

令和3年度の一般会計の決算額は、第5表のとおり、

歳入 2兆5,386億1,239万円(前年度比15.3%増(3,368億79万円増))

歳出 2兆5,030億4,092万円(前年度比16.5%増(3,546億6,441万円増))

といずれも増となりました。

これは、新型コロナウイルス感染症に対応するための歳出が5,953億円にのぼり、その財源として多額の国庫支出金等の歳入が生じたことが主な要因です。

(2) 収支の状況

収支の状況は、第5表のとおり歳入決算総額から歳出決算総額を差し引いた形式収支で355億7,147万円の黒字となりました。

また、翌年度に繰り越された事業等に必要な財源73億9,639万円を控除した実質収支は、281億7,508万円の黒字となりましたが、このうち198億8,935万円は、新型コロナウイルス感染症に係る交付金等の概算交付によるもので、令和4年度に国に全額返還する必要があります。

このため、国庫返還分を除いた実質収支は、82億8,573万円の黒字となりました。

第5表 令和3年度一般会計決算収支

(単位：千円)

区分		令和3年度	令和2年度	比較 (-)	増減率 (/) (%)	前年度 増減率 (%)
歳入総額		2,538,612,393	2,201,811,605	336,800,788	15.3	31.2
歳出総額		2,503,040,919	2,148,376,507	354,664,412	16.5	31.1
歳入歳出差引額		35,571,474	53,435,098	17,863,624		
翌年度へ繰り越すべき財源	継続費通次繰越額					
	繰越明許費繰越額	6,784,926	9,165,199	2,380,273	26.0	70.1
	事故繰越し繰越額	611,465	4,262,634	3,651,169	85.7	131.9
	計	7,396,391	13,427,833	6,031,442	44.9	58.6
実質収支額		28,175,083 (8,285,728)	40,007,265 (4,400,308)	11,832,182 (3,885,420)		

()内は、新型コロナウイルス感染症に係る交付金等の返還分を控除したものの。

(3) 歳入決算の状況

歳入決算額の概況は、第6表及び第1図のとおり総額2兆5,386億1,239万円で、前年度の2兆2,018億1,161万円と比べ3,368億78万円、15.3%の増となっています。

主なものをみると、県税9,124億6,851万円(構成比35.9%)、国庫支出金6,376億4,304万円(構成比25.1%)、県債2,481億7,660万円(構成比9.8%)、地方交付税2,543億9,932万円(構成比10.0%)、諸収入2,724億7,969万円(構成比10.7%)などです。

ア 自主財源と依存財源(収入の調達方法による分類)

県自身が収入額を見積もり、賦課徴収するなどの方法により自主的に確保する財源を自主財源といいます。自主財源には、県税、分担金及び負担金、使用料及び手数料、財産収入、寄附金、繰入金、繰越金及び諸収入があります。

一方、国の意思決定に基づき収入する財源を依存財源といい、地方譲与税、地方特例交付金、地方交付税、交通安全対策特別交付金、国庫支出金及び県債があります。

決算額は、

自主財源	1兆2,891億4,027万円、構成比50.7%
(前年度)	1兆2,836億5,454万円、構成比58.3%
依存財源	1兆2,494億7,212万円、構成比49.3%
(前年度)	9,181億5,706万円、構成比41.7%

となり、前年度と比べ自主財源は54億8,573万円、0.4%の増となり、依存財源は3,313億1,506万円、36.1%の増となっています。

イ 一般財源と特定財源(使途についての制約の有無による分類)

財源の使途が制約されず自由に使用することのできる財源を一般財源といい、県税、地方交付税、地方譲与税等があります。

これに対して、使途が制約されている財源を特定財源といい、国庫支出金等があります。

決算額は、

一般財源	1兆5,142億5,070万円	構成比59.6%
(前年度)	1兆2,646億7,197万円	構成比57.4%
特定財源	1兆243億6,169万円	構成比40.4%
(前年度)	9,371億3,964万円	構成比42.6%

となり、前年度と比較すると、一般財源は2,495億7,873万円、19.7%の増、特定財源は872億2,205万円、9.3%の増となっています。

(4) 歳出決算の状況

歳出決算は、第6表のとおり2兆5,030億4,092万円で、前年度の2兆1,483億7,651万円と比べて3,546億6,441万円、16.5%の増となっています。

ア 目的別決算

歳出決算の概況を目的別にみると、第6表及び第2図のとおりです。

商工費が5,530億9,436万円で歳出総額の22.1%を占め最も多く、次いで教育費3,611億4,555万円(構成比14.4%)、民生費3,369億8,649万円(構成比13.5%)の順となっています。

前年度との比較で増となった主なものでは、新型コロナウイルス感染症対応として、飲食店への協力金や医療機関への補助金などにより商工費が1,368億6,989万円(前年度比32.9%)、衛生費が802億8,888万円(前年度比54.2%)それぞれ増となっているほか、将来の財政負担に備え県有施設長寿命化等推進基金などに積立てを行ったことなどにより総務費が1,075億9,007万円(90.6%)の増となっています。

一方、減となったものとしては、生活福祉資金貸付事業推進費補助金が減少したことなどにより、民生費が236億7,701万円(前年度比6.6%)の減、などとなっています。

イ 性質別決算

性質別決算の概況は、第7表及び第3図のとおり、

消費的経費	1兆9,778億1,487万円	構成比79.0%
(前年度)	1兆7,107億8,581万円	構成比79.6%
投資的経費	1,726億2,490万円	構成比6.9%
(前年度)	1,792億8,593万円	構成比8.4%
公債費	2,736億2,197万円	構成比10.9%
(前年度)	2,192億1,076万円	構成比10.2%

などとなっています。

前年度と比較すると、消費的経費は2,670億2,906万円、15.6%の増となっています。これは新型コロナウイルス感染症に係る飲食店への協力金や医療機関への補助金などが増となったほか、将来の財政負担に備え県有施設長寿命化等推進基金などに積立てを行ったことなどによるものです。

投資的経費は、令和元年房総半島台風等に係る被災農業施設等復旧支援事業が完了したことなどにより、66億6,103万円、3.7%の減となっています。

なお、公債費については、普通交付税の追加交付に伴い、将来の臨時財政対策債の償還に充てるための基金に積立てを行ったことなどから、544億1,121万円(24.8%)の増となっています。

第6表 令和3年度一般会計歳入歳出決算

(1) 歳入

(単位：千円)

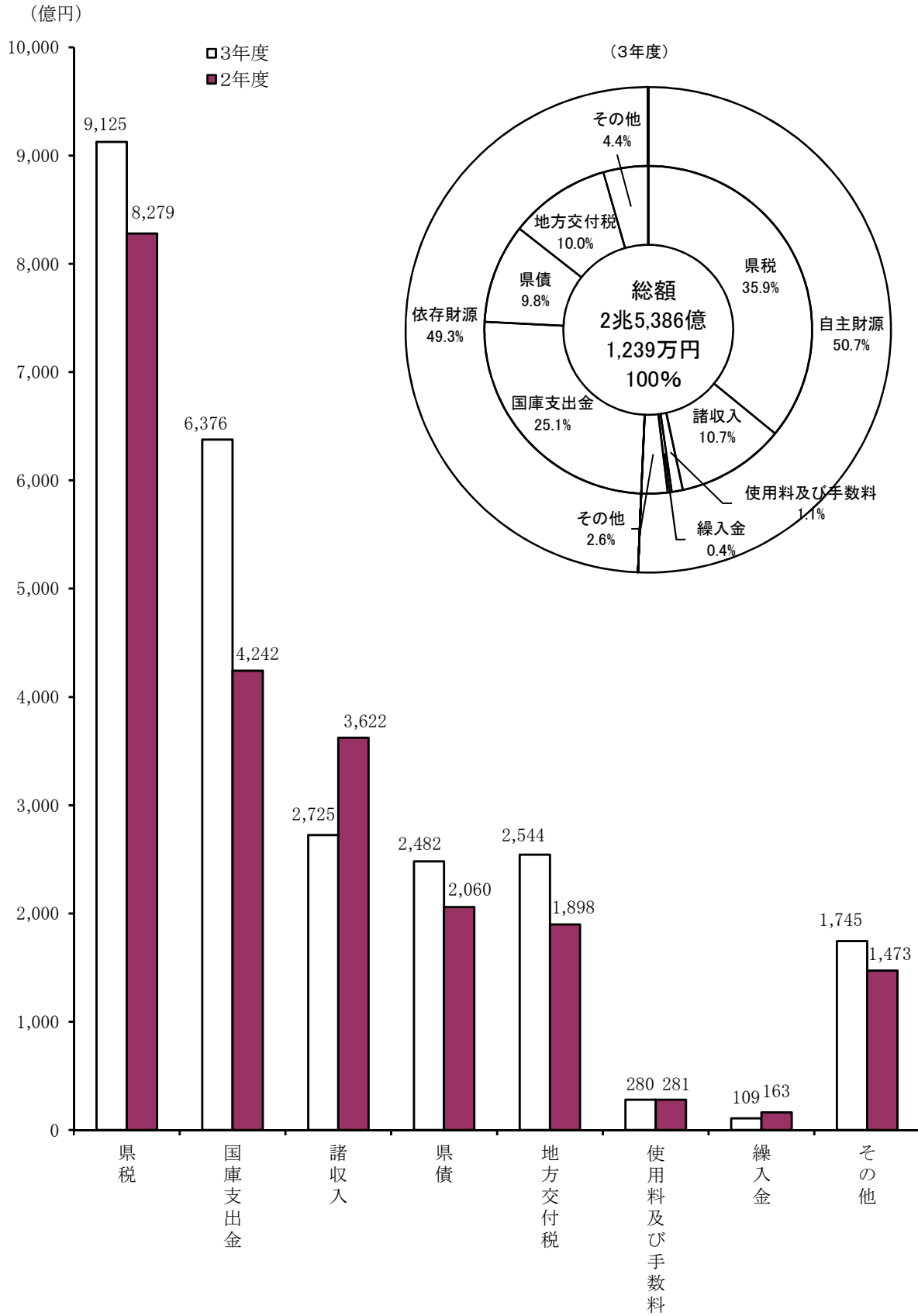
区 分	令和3年度		令和2年度		比 較		前年度 増減率
	決算額 ①	構成比	決算額 ②	構成比	①-② ③	③/②	
1 県 税	912,468,505	35.9	827,935,420	37.6	84,533,085	10.2	1.9
2 地 方 譲 与 税	103,614,442	4.1	92,363,593	4.2	11,250,849	12.2	0.9
3 地 方 特 例 交 付 金	4,311,002	0.2	4,507,014	0.2	△ 196,012	△ 4.3	△ 43.5
4 地 方 交 付 税	254,399,322	10.0	189,787,699	8.6	64,611,623	34.0	0.3
5 交通安全対策特別交付金	1,327,717	0.1	1,366,448	0.1	△ 38,731	△ 2.8	12.6
6 分 担 金 及 び 負 担 金	8,894,677	0.4	6,606,040	0.3	2,288,637	34.6	0.7
7 使 用 料 及 び 手 数 料	27,978,564	1.1	28,128,214	1.3	△ 149,650	△ 0.5	△ 3.6
8 国 庫 支 出 金	637,643,043	25.1	424,144,407	19.3	213,498,636	50.3	176.7
9 財 産 収 入	2,829,774	0.1	2,480,442	0.1	349,332	14.1	141.9
10 寄 附 金	143,878	0.0	552,145	0.0	△ 408,267	△ 73.9	68.2
11 繰 入 金	10,910,085	0.4	16,321,673	0.7	△ 5,411,588	△ 33.2	△ 36.2
12 繰 越 金	53,435,098	2.1	39,401,174	1.8	14,033,924	35.6	123.1
13 諸 収 入	272,479,686	10.7	362,229,436	16.5	△ 89,749,750	△ 24.8	125.6
14 県 債	248,176,600	9.8	205,987,900	9.3	42,188,700	20.5	13.2
計	2,538,612,393	100.0	2,201,811,605	100.0	336,800,788	15.3	31.2

(2) 歳出

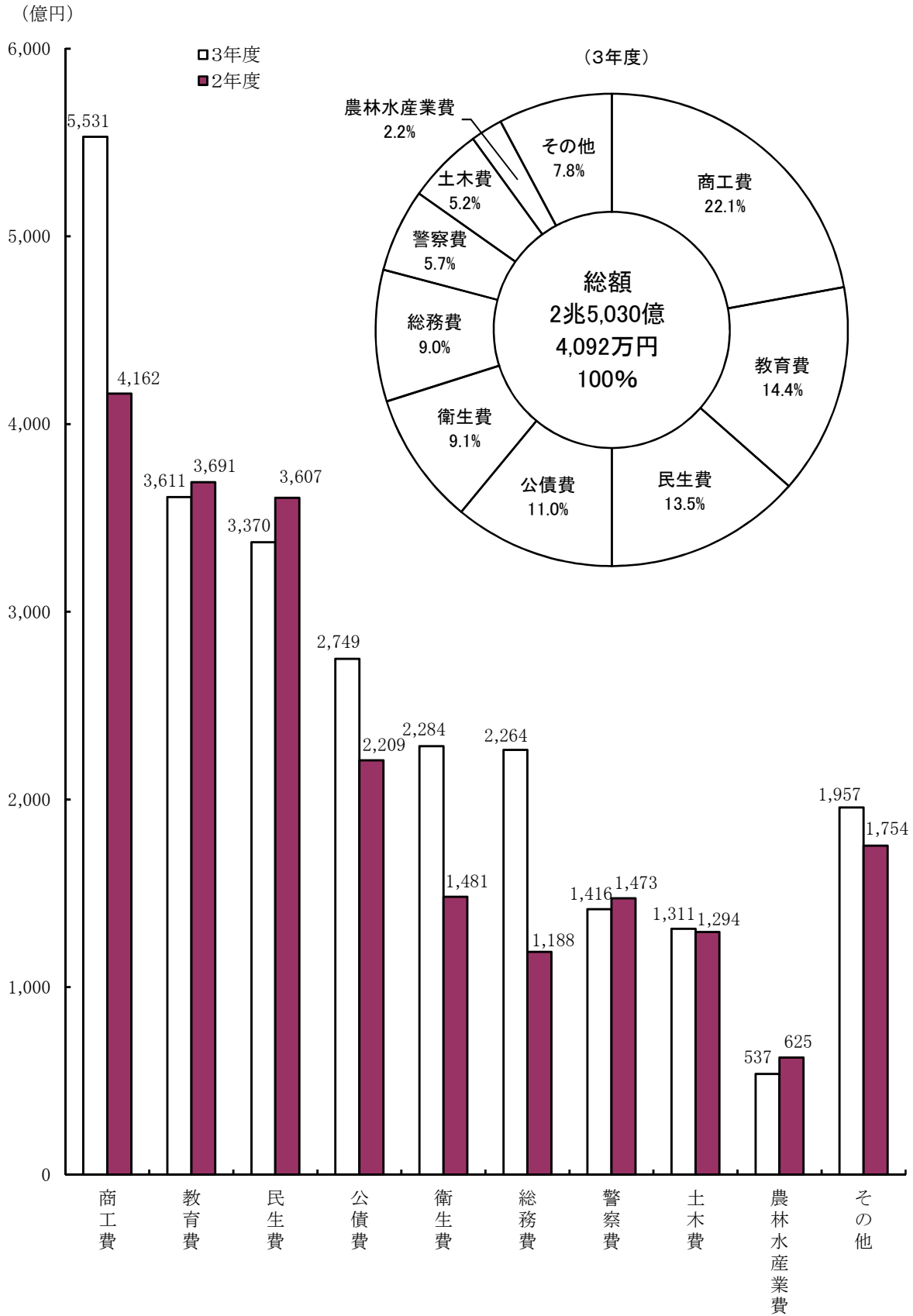
(単位：千円)

区 分	令和3年度		令和2年度		比 較		前年度 増減率
	決算額 ①	構成比	決算額 ②	構成比	①-② ③	③/②	
1 議 会 費	2,481,897	0.1	2,526,203	0.1	△ 44,306	△ 1.8	△ 4.5
2 総 務 費	226,405,837	9.0	118,815,771	5.5	107,590,066	90.6	1.9
3 民 生 費	336,986,485	13.5	360,663,493	16.8	△ 23,677,008	△ 6.6	24.3
4 衛 生 費	228,353,669	9.1	148,064,791	6.9	80,288,878	54.2	149.4
5 環 境 費	5,393,976	0.2	5,537,127	0.3	△ 143,151	△ 2.6	16.8
6 労 働 費	3,393,522	0.1	3,025,599	0.1	367,923	12.2	6.6
7 農 林 水 産 業 費	53,695,954	2.2	62,531,618	2.9	△ 8,835,664	△ 14.1	32.0
8 商 工 費	553,094,358	22.1	416,224,470	19.4	136,869,888	32.9	197.0
9 土 木 費	131,118,434	5.2	129,437,248	6.0	1,681,186	1.3	19.5
10 警 察 費	141,577,966	5.7	147,275,296	6.8	△ 5,697,330	△ 3.9	0.1
11 教 育 費	361,145,553	14.4	369,093,311	17.2	△ 7,947,758	△ 2.2	△ 1.5
12 災 害 復 旧 費	986,715	0.1	3,810,871	0.2	△ 2,824,156	△ 74.1	276.4
13 公 債 費	274,909,755	11.0	220,842,389	10.3	54,067,366	24.5	3.6
14 諸 支 出 金	183,496,798	7.3	160,528,320	7.5	22,968,478	14.3	22.6
計	2,503,040,919	100.0	2,148,376,507	100.0	354,664,412	16.5	31.1

第1図 令和3年度一般会計歳入決算対前年度比較と財源別構成比



第2図 令和3年度一般会計目的別歳出決算対前年度比較と構成比

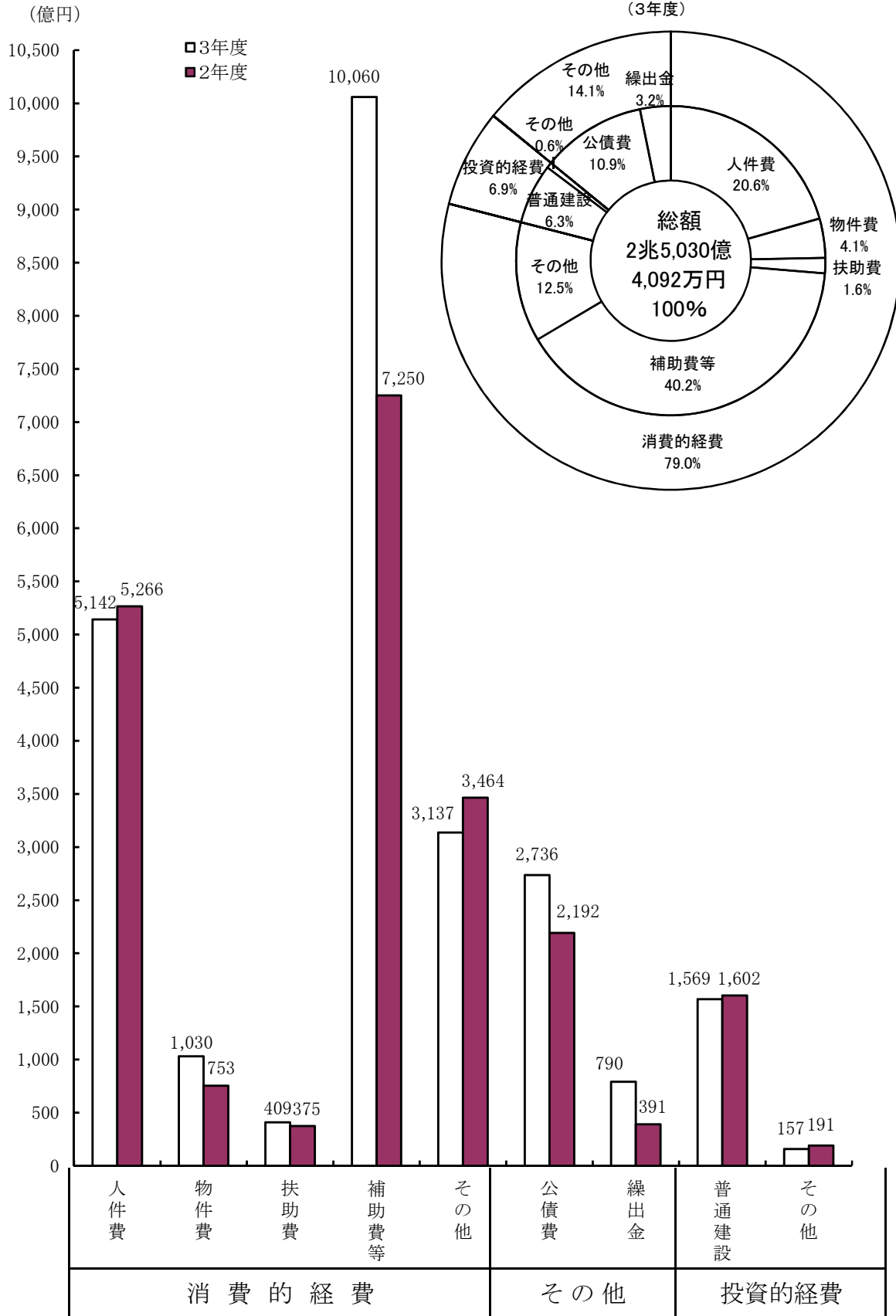


第7表 令和3年度一般会計性質別歳出決算

(単位：千円)

区 分	令和3年度		令和2年度		比 較		前 年 度 増 減 率
	決算額 ①	構 成 比	決算額 ②	構 成 比	①-② ③	③ / ②	
		%		%		%	%
1 消費的経費	1,977,814,867	79.0	1,710,785,809	79.6	267,029,058	15.6	36.7
(1) 人件費	514,157,100	20.6	526,564,264	24.5	△ 12,407,164	△ 2.4	△ 0.7
(2) 物件費	103,043,708	4.1	75,322,347	3.5	27,721,361	36.8	16.7
(3) 維持補修費	2,503,329	0.1	2,810,634	0.1	△ 307,305	△ 10.9	11.9
(4) 扶助費	40,944,786	1.6	37,502,551	1.7	3,442,235	9.2	1.7
(5) 補助費等	1,005,969,378	40.2	724,984,582	33.8	280,984,796	38.8	51.3
(6) その他	311,196,566	12.4	343,601,431	16.0	△ 32,404,865	△ 9.4	148.1
2 投資的経費	172,624,903	6.9	179,285,932	8.4	△6,661,029	△ 3.7	35.0
(1) 普通建設事業	156,868,586	6.3	160,186,117	7.4	△3,317,531	△ 2.1	34.3
(2) 受託事業	661,806	0.0	1,169,569	0.1	△ 507,763	△ 43.4	3,989.4
(3) 災害復旧事業	986,715	0.0	3,980,720	0.2	△ 2,994,005	△ 75.2	292.1
(4) 直轄事業負担金	14,107,796	0.6	13,949,526	0.7	158,270	1.1	12.0
3 公債費	273,621,967	10.9	219,210,762	10.2	54,411,205	24.8	3.5
4 繰出金	78,979,182	3.2	39,094,004	1.8	39,885,178	102.0	△ 8.0
計	2,503,040,919	100.0	2,148,376,507	100.0	354,664,412	16.5	31.1

第3図 令和3年度一般会計性質別歳出決算対前年度比較と構成比



2 特別会計決算の状況

第8表 令和3年度会計別決算

(単位:千円)

区分 会計名	歳 入				歳 出				歳入歳出 差 引 ①-④	
	3年度 ①	2年度 ②	①-② ③	③/② %	3年度 ④	2年度 ⑤	④-⑤ ⑥	⑥/⑤ %		
一 般 会 計 (A)	2,538,612,393	2,201,811,605	336,800,788	15.3	2,503,040,919	2,148,376,507	354,664,412	16.5	35,571,474	
特 別 会 計	財 政 調 整 基 金	37,201,056	3,503,811	33,697,245	961.7	37,201,056	3,503,811	33,697,245	961.7	
	県 債 管 理 事 業	453,673,543	501,423,181	△ 47,749,638	△ 9.5	453,673,543	501,423,181	△ 47,749,638	△ 9.5	
	地 方 消 費 税 清 算	821,004,546	697,554,020	123,450,526	17.7	812,527,924	683,065,233	129,462,691	19.0	8,476,622
	自 動 車 税 証 紙	4,497,052	4,495,557	1,495		4,248,477	4,222,237	26,240	0.6	248,575
	市 町 村 振 興 資 金	3,943,330	3,958,736	△ 15,406	△ 0.4	953,300	1,267,800	△ 314,500	△ 24.8	2,990,030
	母 子 父 子 寡 婦 福 祉 資 金	445,336	373,203	72,133	19.3	91,529	124,661	△ 33,132	△ 26.6	353,807
	心 身 障 害 者 扶 養 年 金 事 業	765,510	756,515	8,995	1.2	765,461	756,415	9,046	1.2	49
	国 民 健 康 保 険 事 業	548,361,358	524,821,448	23,539,910	4.5	530,749,811	502,190,003	28,559,808	5.7	17,611,547
	日 本 コ ン ベ ン シ ョ ン セ ン タ ー 国 際 展 示 場 事 業	6,205,545	3,220,277	2,985,268	92.7	5,090,113	2,317,133	2,772,980	119.7	1,115,432
	小 規 模 企 業 者 等 設 備 導 入 資 金	300,151	469,126	△ 168,975	△ 36.0	170,184	269,055	△ 98,871	△ 36.7	129,967
	就 農 支 援 資 金	37,233	137,064	△ 99,831	△ 72.8	33,728	135,271	△ 101,543	△ 75.1	3,505
	営 林 事 業	313,033	275,708	37,325	13.5	244,865	248,078	△ 3,213	△ 1.3	68,168
	林 業 ・ 木 材 産 業 改 善 資 金	98,682	121,735	△ 23,053	△ 18.9	20	23,120	△ 23,100	△ 99.9	98,662
	沿 岸 漁 業 改 善 資 金	380,962	468,506	△ 87,544	△ 18.7	15,611	109,407	△ 93,796	△ 85.7	365,351
	奨 学 資 金	1,414,986	1,214,472	200,514	16.5	260,312	287,811	△ 27,499	△ 9.6	1,154,674
	工 業 団 地 整 備 事 業	5,608,739	5,623,800	△ 15,061	△ 0.3	76	15,061	△ 14,985	△ 99.5	5,608,663
	港 湾 整 備 事 業	4,483,752	4,922,522	△ 438,770	△ 8.9	1,948,824	2,825,278	△ 876,454	△ 31.0	2,534,928
	土 地 区 画 整 理 事 業	21,549,297	16,369,440	5,179,857	31.6	16,607,580	13,051,577	3,556,003	27.2	4,941,717
	計 (B)	1,910,284,111	1,769,709,121	140,574,990	7.9	1,864,582,414	1,715,835,132	148,747,282	8.7	45,701,697
	公 営 企 業 会 計	上 水 道 事 業	収 82,706,222	82,502,572	203,650	0.2	71,296,616	70,328,956	967,660	1.4
		資 16,750,047	15,251,665	1,498,382	9.8	47,293,942	59,855,459	△ 12,561,517	△ 21.0	△ 30,543,895
病 院 事 業		収 53,590,700	48,630,340	4,960,360	10.2	54,194,084	50,784,642	3,409,442	6.7	△ 603,384
		資 4,602,580	24,886,357	△ 20,283,777	△ 81.5	6,433,243	35,965,127	△ 29,531,884	△ 82.1	△ 1,830,663
造 成 土 地 管 理 事 業		収 12,406,051	20,264,724	△ 7,858,673	△ 38.8	9,631,027	16,914,716	△ 7,283,689	△ 43.1	2,775,024
		資 985,505	850,000	135,505	15.9	4,248,346	4,280,723	△ 32,377	△ 0.8	△ 3,262,841
工 業 用 水 道 事 業		収 13,844,373	13,829,557	14,816	0.1	12,012,042	11,831,107	180,935	1.5	1,832,331
		資 3,760,156	3,473,553	286,603	8.3	7,887,452	7,090,728	796,724	11.2	△ 4,127,296
流 域 下 水 道 事 業		収 33,138,684	32,009,142	1,129,542	3.5	32,932,909	31,540,878	1,392,031	4.4	205,775
		資 8,080,351	9,548,170	△ 1,467,819	△ 15.4	9,398,451	11,986,381	△ 2,587,930	△ 21.6	△ 1,318,100
計 (C)	229,864,669	251,246,080	△ 21,381,411	△ 8.5	255,328,112	300,578,717	△ 45,250,605	△ 15.1	△ 25,463,443	
合 計 (A)+(B)+(C)	4,678,761,173	4,222,766,806	455,994,367	10.8	4,622,951,445	4,164,790,356	458,161,089	11.0	55,809,728	

第9表 令和3年度会計別実質収支の状況

(単位:千円)

会計名	区分	歳入総額	歳出総額	歳入歳出 差引額	翌年度へ繰り越すべき財源				実質 収支額
					継続費 繰越額	繰越 明許費 繰越額	事故 繰越し 繰越額	計	
一般会計 (A)		2,538,612,393	2,503,040,919	35,571,474		6,784,926	611,465	7,396,391	28,175,083
特別会計	財政調整基金	37,201,056	37,201,056						
	県債管理事業	453,673,543	453,673,543						
	地方消費税清算	821,004,546	812,527,924	8,476,622					8,476,622
	自動車税証紙	4,497,052	4,248,477	248,575					248,575
	市町村振興資金	3,943,330	953,300	2,990,030					2,990,030
	母子父子寡婦福祉資金	445,336	91,529	353,807					353,807
	心身障害者扶養年金事業	765,510	765,461	49					49
	国民健康保険事業	548,361,358	530,749,811	17,611,547					17,611,547
	日本コンベンションセンター 国際展示場事業	6,205,545	5,090,113	1,115,432					1,115,432
	小規模企業者等 設備導入資金	300,151	170,184	129,967					129,967
	就農支援資金	37,233	33,728	3,505					3,505
	営林事業	313,033	244,865	68,168		4,324	25,445	29,769	38,399
	林業・木材産業改善資金	98,682	20	98,662					98,662
	沿岸漁業改善資金	380,962	15,611	365,351					365,351
	奨学資金	1,414,986	260,312	1,154,674					1,154,674
	工業団地整備事業	5,608,739	76	5,608,663					5,608,663
	港湾整備事業	4,483,752	1,948,824	2,534,928		167,776		167,776	2,367,152
	土地区画整理事業	21,549,297	16,607,580	4,941,717		1,387,606	148,147	1,535,753	3,405,964
	計 (B)	1,910,284,111	1,864,582,414	45,701,697		1,559,706	173,592	1,733,298	43,968,399
合計 (A)+(B)	4,448,896,504	4,367,623,333	81,273,171		8,344,632	785,057	9,129,689	72,143,482	

第3 県民負担の状況について

県の行政活動に必要な経費の財源は、大きく自主財源と依存財源とに分けられますが、そのうち自主財源の大部分を占める県税は、広く県民の皆さんに負担していただいております。県の財政運営の上で最も重要なものとなっています。

令和3年度の県税収入は、第10表のとおり9,124億6,851万円で、前年度と比較して10.2%増となりました。

これは、企業業績の回復により、法人二税や個人県民税の株式等譲渡所得割等が増収となったほか、地方消費税についても、原油価格等の高騰に伴う輸入額の増により増収となったことなどによるものです。

この県税収入を県民一人当たりの負担額で見ますと、145,627円となります。

第10表 令和3年度県税収入と県民負担の状況

区 分	令和3年度決算			令和2年度決算			比 較 (A)-(B) (B)	前年度 収 入 増減率
	収 入 額 (A)	県民一人 当 たり 負 担 額	(A) の 構 成 比	収 入 額 (B)	県民一人 当 たり 負 担 額	(B) の 構 成 比		
	千円	円	%	千円	円	%	%	%
1 県 民 税	293,593,875	46,857	32.2	290,171,646	46,236	35.0	1.2	
ア 個 人	277,866,163	44,347	30.5	272,491,895	43,419	32.9	2.0	2.8
イ 法 人	14,625,823	2,334	1.6	16,314,659	2,600	2.0	△ 10.4	△ 31.9
ウ 利 子 割	1,101,889	176	0.1	1,365,092	217	0.1	△ 19.3	14.8
2 事 業 税	160,505,365	25,616	17.6	139,185,928	22,178	16.8	15.3	△ 4.5
ア 個 人	9,141,387	1,459	1.0	8,464,868	1,349	1.0	8.0	3.3
イ 法 人	151,363,978	24,157	16.6	130,721,060	20,829	15.8	15.8	△ 5.0
3 地 方 消 費 税	313,001,000	49,954	34.3	254,596,000	40,567	30.8	22.9	12.6
4 不 動 産 取 得 税	16,882,188	2,694	1.8	16,612,106	2,647	2.0	1.6	△ 7.9
5 県 た ば こ 税	6,914,552	1,104	0.8	6,434,106	1,025	0.8	7.5	△ 1.1
6 ゴ ル フ 場 利 用 税	4,390,009	701	0.5	3,849,872	613	0.5	14.0	△ 8.1
7 軽 油 引 取 税	39,102,608	6,241	4.3	38,654,387	6,159	4.7	1.2	△ 4.0
8 自 動 車 税	77,861,578	12,426	8.5	77,945,031	12,420	9.4	△ 0.1	1.8
9 鉱 区 税	40,837	6		41,087	7		△ 0.6	△ 1.5
10 狩 猟 税	29,310	5		30,442	5		△ 3.7	△ 6.0
11 旧 法 に よ る 税	147,183	23		414,815	66		△ 64.5	皆増
計	912,468,505	145,627	100.0	827,935,420	131,923	100.0	10.2	1.9

注①：人口は、毎月常住人口(令和4年3月1日現在 6,265,781人 令和3年3月1日現在 6,275,916人)による。

注②：地方消費税の額は、地方消費税清算関連収支を加味した数値である。

第4 県有財産の状況について

県有財産は、県民全体のものであり、県民の皆さんの福祉の向上に大きな役割を果たしていますので、その管理運用は、慎重かつ適切に行われなければなりません。

県は、県有財産を常に良好な状態で管理するとともに、その所有の目的に応じ効率的な運用に努めています。

令和4年3月31日現在における県有財産の状況は、第11表のとおりです。

第11表 令和3年度県有財産の状況

区 分	令和2年度末現在高	令和3年度中増減	令和3年度末現在高
土 地	82,240,429m ²	631,628m ²	82,872,057m ²
建 物	5,127,644m ²	2,597m ²	5,130,241m ²
山 林	85,013,068m ²	27,577m ²	84,985,491m ²
立 木 蓄 積 量	352,789 m ³	-	352,789 m ³
船 舶	4隻 885総トン	-	4隻 885総トン
浮 棧 橋	1個	-	1個
物 権 (鉱 業 権 等)	106,187,796m ²	-	106,187,796m ²
無体財産権 (特許権等)	71件	5件	76件
有 価 証 券	55,776,884千円	-	55,776,884千円
出 資 に よ る 権 利	60,958,783千円	234,957千円	61,193,740千円
物 品	8,116点	386点	8,502点
債 権	68,153,693千円	2,958,364千円	65,195,329千円
基 金	830,085,994千円	250,281,468千円	1,080,367,462千円

第5 県債及び一時借入金の状況について

県債は、県が実施する事業のうち、多額の経費を必要とし、その事業の性格・効果から後年の県民の皆さんにも負担していただくことが適当と考えられる事業や、災害の復旧等緊急に実施する必要がある事業について、国の同意・許可を得て政府・市中金融機関等から長期の資金を借り入れて、これらの事業の財源に充当するものですが、令和3年度末の県債現在高は、第12表のとおり一般会計で3兆7,541億5,780万円、特別会計（8会計）で710億182万円、公営企業会計（4会計）で2,551億2,130万円となっています。

また、一時借入金は、予算の執行に当たって一時的な歳計現金の不足を補うための借入れで、年度内に償還するものですが、令和3年度においては、延べ143日の当座借越（平均借入額 約375億円）で、その利息は、29万円でした。

なお、令和4年度上半期（4月1日から9月30日まで）の状況は、延べ108日の当座借越（平均借入額 約360億円）で、その利息は、21万円です。

第12表 令和3年度県債の状況

(単位:千円)

区 分	元年度末現在高	2年度末現在高	3年度中増減		3年度末現在高	
			当該年度中 県債発行額	当該年度中 元金償還額		
一 般 会 計	1 普通債	1,607,507,785	1,600,795,127	127,930,900	115,689,783	1,613,036,244
	(1) 土木	1,050,273,075	1,055,078,833	88,880,800	75,162,765	1,068,796,868
	(2) 農林水産	91,704,548	92,008,685	8,933,800	6,296,462	94,646,023
	(3) 教育	154,674,356	146,598,186	6,721,800	7,052,254	146,267,732
	(4) 公営住宅	17,810,336	17,214,180	2,042,400	2,227,818	17,028,762
	(5) その他	293,045,470	289,895,243	21,352,100	24,950,484	286,296,859
	2 災害復旧債	2,552,014	3,294,765	187,600	352,267	3,130,098
	(1) 土木	2,436,533	3,084,819	186,700	338,864	2,932,655
	(2) その他	115,481	209,946	900	13,403	197,443
	3 その他	1,987,375,683	2,037,111,655	269,088,100	168,208,295	2,137,991,460
	(1) 減税補てん債	73,780,667	71,814,607	3,216,000	6,545,554	68,485,053
	(2) 臨時税収補てん債	7,904,000	7,904,000			7,904,000
	(3) 臨時財政対策債	1,835,534,416	1,856,380,198	265,872,100	161,133,241	1,961,119,057
(4) 減収補てん債	70,156,600	101,012,850		529,500	100,483,350	
計(A)	3,597,435,482	3,641,201,547	397,206,600	284,250,345	3,754,157,802	
特 別 会 計	母子父子寡婦福祉債	1,160,754	1,160,754			1,160,754
	幕張メッセ建設事業債	4,983,000	4,380,000			4,380,000
	中小企業高度化資金債	981,612	938,895		38,031	900,864
	ちば中小企業元気づくり基金債	6,400,000	6,400,000			6,400,000
	農商工連携基金債	2,000,000	2,000,000			2,000,000
	茂原にいはる工業団地整備事業債	2,253,600	2,115,900		1,040,600	1,075,300
	袖ヶ浦椎の森工業団地整備事業債	2,820,000	2,498,000		994,800	1,503,200
	就農支援資金債	148,665	59,115		18,391	40,724
	営林事業債	2,705,570	2,673,720	13,500	59,226	2,627,994
	港湾整備事業債	6,983,070	8,436,263	1,002,000	354,764	9,083,499
土地区画整理事業債	42,527,359	42,404,071	4,899,000	5,473,588	41,829,483	
計(B)	72,963,630	73,066,718	5,914,500	7,979,400	71,001,818	
公 営 企 業 会 計	上水道事業債	136,535,937	137,109,219	13,500,000	12,048,367	138,560,852
	病院事業債	29,769,170	49,682,065	2,966,000	2,125,393	50,522,672
	工業用水道事業債	21,337,885	19,062,064	25,000	2,229,182	16,857,882
	下水道事業債	51,798,405	50,713,939	3,043,500	4,577,543	49,179,896
	計(C)	239,441,397	256,567,287	19,534,500	20,980,485	255,121,302
合計(A)+(B)+(C)	3,909,840,509	3,970,835,552	422,655,600	313,210,230	4,080,280,922	

第6 令和4年度予算の執行状況について

第13表 令和4年度一般会計歳入予算の収入状況(上半期)

(令和4年9月30日現在/単位：千円・%)

款 別	現計予算額 (A)	上半期収入済額 (4.4.1~4.9.30) (B)	未収入額 (A) - (B)	収入割合 (B)/(A)
県 税	885,936,000	385,660,707	500,275,293	43.5
地 方 譲 与 税	113,668,000	35,503,427	78,164,573	31.2
地 方 特 例 交 付 金	2,700,000	4,342,673	△ 1,642,673	160.8
地 方 交 付 税	181,000,000	160,541,467	20,458,533	88.7
交通安全対策特別交付金	1,300,000	645,804	654,196	49.7
分担金及び負担金	10,326,619	615,693	9,710,926	6.0
使用料及び手数料	29,451,324	13,629,845	15,821,479	46.3
国 庫 支 出 金	395,703,406	92,369,766	303,333,640	23.3
財 産 収 入	1,193,505	389,504	804,001	32.6
寄 附 金	5,866	23,810	△ 17,944	405.9
繰 入 金	66,130,917	22,672	66,108,245	
繰 越 金	7,396,390	35,571,474	△ 28,175,084	480.9
諸 収 入	440,681,545	12,473,017	428,208,528	2.8
県 債	209,208,066		209,208,066	
合 計	2,344,701,638	741,789,859	1,602,911,779	31.6

※現計予算額は、繰越分を含む9月補正前の予算額。

第14表 令和4年度一般会計歳出予算の支出状況(上半期)

(令和4年9月30日現在/単位：千円・%)

款 別	現計予算額 (A)	上半期支出済額 (4.4.1~4.9.30) (B)	未支出額 (A) - (B)	支出割合 (B)/(A)
議 会 費	2,714,785	1,252,469	1,462,316	46.1
総 務 費	118,750,875	47,264,914	71,485,961	39.8
民 生 費	344,743,546	126,788,603	217,954,943	36.8
衛 生 費	177,387,240	66,748,669	110,638,571	37.6
環 境 費	7,799,493	1,713,224	6,086,269	22.0
労 働 費	4,692,623	1,540,613	3,152,010	32.8
農 林 水 産 業 費	64,269,564	17,110,106	47,159,458	26.6
商 工 費	503,392,343	274,874,639	228,517,704	54.6
土 木 費	188,689,875	32,787,624	155,902,251	17.4
警 察 費	144,990,232	63,268,995	81,721,237	43.6
教 育 費	363,770,155	160,697,940	203,072,215	44.2
災 害 復 旧 費	2,857,378	267,078	2,590,300	9.3
公 債 費	232,763,786	35,998,872	196,764,914	15.5
諸 支 出 金	185,879,743	93,469,952	92,409,791	50.3
予 備 費	2,000,000		2,000,000	
合 計	2,344,701,638	923,783,698	1,420,917,940	39.4

※現計予算額は、繰越分を含む9月補正前の予算額。

第15表 令和4年度特別会計予算の収入状況(上半期)

(令和4年9月30日現在/単位：千円・%)

会 計 名	現計予算額 (A)	収 入		
		上 半 期 収 入 済 額 (4.4.1~4.9.30) (B)	未 収 入 額 (A) - (B)	収入割合 (B)/(A)
財 政 調 整 基 金	44,416,000	899	44,415,101	
県 債 管 理 事 業	414,846,562	117,413,085	297,433,477	28.3
地 方 消 費 税 清 算	827,656,000	459,396,623	368,259,377	55.5
自 動 車 税 証 紙	5,480,000	3,034,501	2,445,499	55.4
市 町 村 振 興 資 金	2,100,000	2,990,030	△ 890,030	142.4
母 子 父 子 寡 婦 福 祉 資 金	379,888	429,204	△ 49,316	113.0
心 身 障 害 者 扶 養 年 金 事 業	781,711	238,678	543,033	30.5
国 民 健 康 保 険 事 業	513,651,320	260,491,771	253,159,549	50.7
日 本 コ ン ペ ン シ ョ ン セ ン タ ー 国 際 展 示 場 事 業	4,242,241	3,335,826	906,415	78.6
小 規 模 企 業 者 等 設 備 導 入 資 金	105,297	206,783	△ 101,486	196.4
就 農 支 援 資 金	25,504	16,021	9,483	62.8
営 林 事 業	328,225	83,163	245,062	25.3
林 業 ・ 木 材 産 業 改 善 資 金	40,808	98,686	△ 57,878	241.8
沿 岸 漁 業 改 善 資 金	71,167	373,756	△ 302,589	525.2
奨 学 資 金	1,548,270	1,356,357	191,913	87.6
合 計	1,815,672,993	849,465,383	966,207,610	46.8

※現計予算額は、9月補正前の予算額。

第16表 令和4年度特別会計予算の支出状況(上半期)

(令和4年9月30日現在/単位：千円・%)

会 計 名	現計予算額 (A)	支 出		
		上 半 期 支 出 済 額 (4.4.1~4.9.30) (B)	未 支 出 額 (A) - (B)	支出割合 (B)/(A)
財 政 調 整 基 金	44,416,000	899	44,415,101	
県 債 管 理 事 業	414,846,562	127,920,388	286,926,174	30.8
地 方 消 費 税 清 算	827,656,000	368,728,353	458,927,647	44.6
自 動 車 税 証 紙	5,480,000	2,320,774	3,159,226	42.3
市 町 村 振 興 資 金	2,100,000		2,100,000	
母 子 父 子 寡 婦 福 祉 資 金	379,888	49,062	330,826	12.9
心 身 障 害 者 扶 養 年 金 事 業	781,711	515,174	266,537	65.9
国 民 健 康 保 険 事 業	513,651,320	222,623,805	291,027,515	43.3
日 本 コ ン ペ ン シ ョ ン セ ン タ ー 国 際 展 示 場 事 業	4,242,241	1,654,851	2,587,390	39.0
小 規 模 企 業 者 等 設 備 導 入 資 金	105,297	48,667	56,630	46.2
就 農 支 援 資 金	25,504	2,088	23,416	8.2
営 林 事 業	328,225	176,475	151,750	53.8
林 業 ・ 木 材 産 業 改 善 資 金	40,808	20	40,788	
沿 岸 漁 業 改 善 資 金	71,167	3	71,164	
奨 学 資 金	1,548,270	121,030	1,427,240	7.8
合 計	1,815,672,993	724,161,589	1,091,511,404	39.9

※現計予算額は、9月補正前の予算額。

第 1 4 9 回 千葉県財政事情

編集・発行 千葉県総務部財政課

千葉市中央区市場町 1 番 1 号

電話 043-223-2075