

# 園芸市場情報

令和8年1月号

[www.pref.chiba.lg.jp/ryuhan/engei/](http://www.pref.chiba.lg.jp/ryuhan/engei/)

発行：千葉県農林水産部生産振興課  
首都圏マーケティングセンター  
住所：〒143-0001 東京都大田区東海3-2-1  
大田市場事務棟4F  
電話：03-5492-5416・5407  
FAX：03-5492-5407

## 1月の相場見通しは？！

野菜類は、入荷量は前年をかなり上回り、相場は前年を大幅に下回るか！

果実類は、入荷量は前年を大幅に上回り、相場は前年をかなり下回るか！

花きは、入荷量は前年をやや上回り、相場は前年並か！

< 今月の写真 >

## \* 令和8年「初市」\*

1月5日(月)は初市が開かれ、大田市場の青果棟では今年も「超促成栽培さくらんぼ」と「宝船」が競売の目玉となりました。

青果棟、東京青果(株)の売場では、マンモス競売場にて、社長のあいさつ、卸売業者・仲卸業者等関係者による手締めの後、特大2艘、大5艘の宝船と山形県産の超促成栽培さくらんぼのセリが行われました。さくらんぼは前年、「やまがたフルーツ 150 周年」をお祝いする意味で歴代最高値の桐箱1箱 150 万円で落札されたところですが、今年はそれを上回る 180 万円で落札されました。「品質の高さに加え、生産資材コストの高止まりなどで厳しい状況にありつつも栽培を続ける生産者を応援しよう」という落札者の思いが込められているそうです。



左上：青果の宝船(特大) / 右下：山形県産超促成栽培さくらんぼ「佐藤錦」桐箱

## CONTENTS (目次)

I 青果情報	1頁
12月(中旬まで)の経過	
東京都中央卸売市場の主要品目の入荷量と価格	
1月の見通し	
今月の青果物 特集「レタス類」	
II 花き(切花)情報	6頁
12月(中旬まで)の経過(販売経過、品目別経過)	
1月の見通し(ストック、カラー)	
11月の入荷量と単価の経過 <<確定値>>	
III やっちゃんば閑話	7頁
「〇〇限定!」	
IV 首都圏掲示板	8頁
「近畿圏における千葉県フェアの開催」	

## 用語解説

園芸市場情報に使用する主な用語解説	急騰	: 前日に比べ大幅に価格が上がる。(3割程度以上)	変動の幅を示す用語	平年並	: ±3%未満
	強い	: 前日に比べ10%程度以上価格が上がる。		やや	: ±3~6%未満
	強保合	: 前日に比べ5%程度以上価格が上がる。		かなり	: ±6~16%未満
	保合	: 前日とほとんど同じ価格。		大幅	: ±16%以上
	弱保合	: 前日に比べ5%程度以上価格が下がる。			
	弱い	: 前日に比べ10%程度以上価格が下がる。			
	急落	: 前日に比べ大幅に価格が下がる。(3割程度以上)			
	まちまち	: 産地、品種により、価格の騰落が異なること。			

# I 青果情報

## 1 11月下旬～12月中旬の経過

### 気 象

11月下旬は移動性高気圧に覆われて晴れた日が多く、旬間日照時間は北日本太平洋側を除き、全国的に平年より多かった。また、旬降水量は東日本日本海側を除き平年より少なかった。移動性高気圧により寒気の影響を受けにくかったこと、北日本を中心に低気圧に向かって暖かい空気が流れ込んだ日があったこと等から、旬平均気温は沖縄・奄美を除いて平年より高かった。

12月に入ると、上旬は低気圧が北海道付近を通過することが多く、一時的に悪天候となったが、低気圧に向かって暖かい空気が流れ込んだ。また、中旬には冬型の気圧配置が長続きせず、寒気の南下が一時的であったため、平均気温は全国的に平年より高かった。

### 野菜類

#### 入荷量

「はくさい」「キャベツ類」「だいこん」を中心に入荷。

11月下旬は、夏期の高温乾燥の影響や、10月中旬の曇天による花落ちの影響から、「にんじん」等の土もの及び「トマト」「ピーマン」等の果菜類等の入荷が少なくなった。

12月に入ると、前年は多くの品目で入荷量が少なかったが、今年は「はくさい」「キャベツ類」「だいこん」といった大型品目は入荷順調となった。

野菜全体では、11月下旬から12月中旬までの入荷量は107,210 t（前年比98.1%）と少なかった前年並であった。

#### 相 場

12月以降、入荷順調で平年並の価格水準となった品目が多かったが、小売での売れ行きは芳しくなく、12月下旬にクリスマスや年末年始需要が控えていることもあり、場内在庫は滞りがちとなった。「ほうれんそう」は中旬で入荷がいったん落ち着き、低調な販売が続いた。また、「ばれいしょ類」「たまねぎ」は、引き続き入荷量少なく高値が続いた。

野菜全体では、11月下旬から12月中旬までの価格は297円/kg（前年比91.6%）と、高値となった前年をかなり下回った。

### 果実類

#### 入荷量

「みかん類」「りんご類」「かき類」を中心に入荷。

野菜類同様、11月下旬は多くの品目で前年を下回る入荷量であったが、12月に入ると「みかん類」「かき類」等、前年少なかった品目を中心に潤沢な入荷となった。「いちご類」は需要期のクリスマスを目前に控え増量したが、増量ペースが緩やかで不足感が漂った。

果実全体では、11月下旬から12月中旬までの入荷量は45,074t（前年比117.7%）と前年を大幅に上回った。

#### 相 場

販売金額は「みかん類」「いちご類」「りんご類」が中心となった。

「みかん類」「かき類」は入荷潤沢だった一方、荷動きは鈍く価格は前年を下回った。「いちご類」は不足感から前年を上回る価格が続いた。

果実全体では、11月下旬から12月中旬までの価格は499円/kg（前年比89.4%）と前年をかなり下回った。

# 東京都中央卸売市場における入荷量と価格

2025年11月下旬～12月中旬

(単位:t、%、円/kg)

品目	11月下旬				12月上旬				12月中旬				11月下旬～12月中旬合計			
	開市日数 本年7日・前年7日				開市日数 本年7日・前年7日				開市日数 本年8日・前年7日				開市日数 本年22日・前年21日			
	入荷量	前年比	価格	前年比	入荷量	前年比	価格	前年比	入荷量	前年比	価格	前年比	入荷量	前年比	価格	前年比
<b>野菜総量</b>	<b>31,986</b>	<b>84.0</b>	<b>304</b>	<b>95.6</b>	<b>35,580</b>	<b>99.9</b>	<b>287</b>	<b>89.3</b>	<b>39,644</b>	<b>111.4</b>	<b>299</b>	<b>90.1</b>	<b>107,210</b>	<b>98.1</b>	<b>297</b>	<b>91.6</b>
うち外国産	511	119.2	422	82.8	512	112.2	397	81.7	795	147.0	369	79.4	1,817	127.5	392	80.8
<b>果実総量</b>	<b>13,445</b>	<b>95.7</b>	<b>439</b>	<b>89.8</b>	<b>14,559</b>	<b>121.7</b>	<b>487</b>	<b>87.3</b>	<b>17,070</b>	<b>139.1</b>	<b>555</b>	<b>87.2</b>	<b>45,074</b>	<b>117.7</b>	<b>499</b>	<b>89.4</b>
うち外国産	511	68.7	315	104.6	605	85.8	314	106.8	597	85.0	312	106.6	1,714	79.6	314	105.9

## 主要品目一覧(都中央全体)

(単位:t、%、円/kg)

品目 (野菜)	11月下旬				12月上旬				12月中旬				11月下旬～12月中旬合計			
	入荷量	前年比	価格	前年比	入荷量	前年比	価格	前年比	入荷量	前年比	価格	前年比	入荷量	前年比	価格	前年比
だいこん	3,339	94.2	78	66.9	3,200	101.2	71	67.4	3,376	103.7	79	71.1	9,914	99.5	76	68.4
にんじん	1,785	82.4	197	110.3	2,224	101.1	174	100.2	2,697	112.3	173	97.9	6,706	99.1	180	101.9
はくさい	4,744	74.1	57	80.0	4,781	86.4	51	78.2	5,689	107.6	52	67.6	15,213	88.3	53	74.9
キャベツ類	4,055	104.4	91	43.8	4,534	129.5	81	42.8	4,409	134.7	85	36.6	12,998	121.9	85	40.9
ほうれんそう	513	86.6	542	100.7	607	118.0	495	82.9	600	135.6	500	83.0	1,719	111.0	511	88.7
ねぎ	1,466	85.2	388	85.8	1,563	100.1	373	84.6	1,930	112.3	376	85.5	4,959	99.2	379	85.2
レタス類	1,806	98.4	216	62.7	1,991	113.2	193	47.7	2,131	118.9	214	54.0	5,928	110.0	208	54.4
きゅうり	1,103	88.3	508	87.6	1,286	101.2	469	84.2	1,314	110.1	492	90.7	3,704	99.8	489	87.3
なす	458	98.7	490	85.9	366	103.3	539	87.7	400	126.5	548	76.1	1,224	107.9	524	83.6
トマト	800	89.0	874	86.7	944	98.9	667	89.0	1,119	103.2	608	107.6	2,863	97.5	702	92.3
ピーマン	508	97.9	730	92.8	529	95.5	649	81.1	483	105.4	629	81.8	1,520	99.3	670	85.2
さといも	209	82.7	378	115.1	246	87.6	416	118.1	507	103.8	472	124.9	962	94.1	437	121.9
ばれいしょ類	1,516	63.0	289	204.8	2,164	97.2	290	182.8	2,416	98.1	277	154.8	6,096	86.0	285	178.1
たまねぎ	1,840	60.0	226	163.5	2,653	94.9	233	161.2	2,426	91.5	223	153.2	6,919	81.3	227	159.6
生しいたけ	228	87.2	1,071	101.9	229	98.8	1,077	101.5	262	110.8	1,117	101.7	718	98.5	1,090	101.9
かぼちゃ	573	95.2	275	106.4	584	83.8	298	94.4	944	117.3	310	99.1	2,101	99.9	297	99.6
さやえんどう	2	85.4	2,364	131.0	3	97.4	1,871	101.0	2	83.1	2,178	62.3	6	89.2	2,100	87.7
かんしょ	919	84.6	302	104.5	1,137	101.2	280	98.6	1,346	106.0	290	97.5	3,401	97.8	290	99.8
かぶ	448	90.4	143	95.1	456	89.3	139	94.8	530	120.0	137	90.5	1,434	99.0	139	93.4
ごぼう	211	82.8	303	87.7	222	116.5	334	87.0	244	123.1	432	87.9	678	105.2	360	89.5
こまつ菜	354	88.7	353	83.6	390	96.1	325	79.3	397	115.5	345	79.0	1,140	99.3	340	80.7
こねぎ	105	92.7	1,215	81.2	103	105.5	1,177	73.3	123	116.4	1,160	70.7	331	104.6	1,183	74.9
糸みつば	35	94.1	521	95.3	32	91.1	612	103.5	37	104.7	732	106.4	104	96.6	625	102.7
しゅんぎく	85	88.5	691	95.8	92	101.8	653	91.9	82	104.2	930	97.0	259	97.7	753	95.6
にら	151	73.1	1,049	93.6	153	92.4	1,043	98.4	185	109.4	1,103	96.8	488	90.3	1,068	96.4
セルリー	157	93.9	312	76.5	173	114.1	281	72.8	219	134.0	263	74.7	549	113.8	283	74.0
カリフラワー	89	54.6	297	117.7	95	66.8	329	109.9	95	98.7	415	101.1	279	69.5	348	113.4
ブロッコリー	914	80.5	466	98.4	975	88.9	439	88.3	997	118.4	493	83.3	2,887	93.9	466	90.6
サラダな	17	94.6	532	84.4	16	95.8	516	75.4	18	104.6	589	83.3	50	98.4	548	81.3
パセリ	11	101.8	1,592	52.5	11	117.3	1,475	57.9	14	129.9	1,793	61.1	35	116.3	1,634	57.3
チンゲンサイ	108	89.2	355	91.2	107	94.1	341	88.6	112	108.3	343	90.4	327	96.7	346	90.0
エンダイブ	2	80.3	872	98.8	2	100.7	1,030	101.2	2	122.0	1,262	100.1	6	99.6	1,073	102.8
ミニトマト	364	87.0	1,345	118.4	503	108.7	946	98.3	501	108.9	905	106.1	1,368	102.0	1,037	106.0
いんげん	39	78.0	1,092	102.7	43	145.1	1,070	76.3	56	173.5	1,085	71.4	138	123.3	1,082	84.2
えだまめ	4	45.9	1,434	109.8	14	182.7	1,147	81.9	9	172.3	1,396	83.9	27	126.4	1,273	89.1
やまといも	27	62.7	742	111.2	32	89.4	737	111.4	40	108.4	737	109.2	99	85.5	739	110.5
根しょうが	39	76.7	907	134.3	39	99.3	936	134.1	44	114.6	952	129.8	122	95.0	933	133.3
マッシュルーム	39	97.0	1,108	93.9	39	101.8	1,165	97.4	46	121.2	1,263	96.1	124	106.4	1,183	96.3

品目 (果実)	11月下旬				12月上旬				12月中旬				11月下旬～12月中旬合計			
	入荷量	前年比	価格	前年比	入荷量	前年比	価格	前年比	入荷量	前年比	価格	前年比	入荷量	前年比	価格	前年比
みかん類	8,471	105.6	343	91.4	9,549	140.9	346	89.7	11,578	160.1	355	85.3	29,598	134.3	349	89.0
(早生みかん)	8,298	104.7	345	91.8	9,162	151.3	345	91.2	6,660	189.2	349	90.2	24,120	137.8	346	91.3
(普通みかん)	64	116.8	224	70.0	374	53.3	360	79.9	4,915	132.5	364	81.9	5,353	119.8	362	81.5
かんきつ類	394	95.9	618	109.9	675	113.4	621	96.3	1,040	124.9	622	95.4	2,108	114.7	621	98.6
不知火	4	195.0	1,088	85.3	55	73.3	1,178	96.4	129	91.7	1,043	92.9	188	86.2	1,084	93.5
愛媛県産第28号(紅まどんな)	103	111.8	1,149	106.0	151	123.5	1,114	103.4	214	159.3	1,099	103.0	468	134.2	1,115	103.7
りんご類	1,772	82.9	463	97.5	1,717	99.5	473	97.4	1,677	102.4	486	97.7	5,166	93.9	474	97.7
(ふじ)	1,356	81.0	474	100.1	1,330	99.8	473	100.2	1,245	99.3	468	96.0	3,931	92.2	472	98.9
いちご類	271	65.2	2,485	107.3	535	91.8	2,393	101.6	833	112.8	2,716	104.4	1,638	94.4	2,573	105.0
とちあい	204	76.8	2,391	108.7	360	112.6	2,269	100.6	505	134.0	2,560	102.0	1,069	111.1	2,429	103.9
(とちおとめ)	24	40.0	2,448	108.5	54	57.3	2,329	102.1	90	68.8	2,591	104.7	168	59.0	2,487	105.1
(あまおう)	18	46.5	2,893	108.6	42	66.9	2,819	112.5	61	88.3	3,010	115.3	121	71.0	2,926	113.3
メロン類	121	91.1	1,063	91.8	151	104.8	1,210	94.3	201	124.1	1,128	82.5	473	107.8	1,138	89.1
(アールスメロン)	106	92.3	1,119	91.1	120	103.8	1,315	94.8	159	132.6	1,202	77.8	384	109.9	1,214	87.4
すいか類	29	63.2	316	102.3	21	129.0	408	123.5	25	81.6	413	109.7	75	80.6	374	111.6
(すいか大王)	26	58.9	311	103.7	21	129.0	408	123.5	25	87.3	413	111.2	72	80.8	375	114.1
ぶどう類	125	63.6	2,005	103.8	136	87.7	2,164	102.2	185	96.3	2,361	107.0	446	82.0	2,201	105.7
(シャインマスカット)	91	61.7	2,316	106.9	103	83.6	2,530	105.5	156	98.7	2,602	104.5	350	81.6	2,507	106.5
かき類	1,501	89.7	328	87.1	1,085	106.3	321	83.3	602	124.7	369	83.9	3,188	100.3	333	85.7
富有	720	100.6	337	84.3	895	111.4	322	82.2	510	131.0	367	84.9	2,126	111.3	338	83.8

### 主要品目一覧(都中央千葉県産)

品目 (野菜)	11月下旬				12月上旬				12月中旬				11月下旬～12月中旬合計			
	入荷量	前年比	価格	前年比	入荷量	前年比	価格	前年比	入荷量	前年比	価格	前年比	入荷量	前年比	価格	前年比
だいこん	1,958	93.6	78	65.8	1,957	95.8	71	66.1	1,940	100.6	77	69.2	5,854	96.6	75	67.0
にんじん	1,397	85.5	201	111.2	1,840	97.8	174	100.7	2,271	113.1	167	100.9	5,508	99.7	178	103.2
キャベツ類	1,746	120.4	93	40.7	1,997	159.5	81	40.0	1,508	174.1	82	38.7	5,250	147.2	85	39.6
ほうれんそう	14	76.6	477	103.3	23	112.7	433	85.3	22	111.5	429	83.2	60	101.0	442	89.1
ねぎ	103	103.5	419	78.5	220	109.5	411	83.4	371	123.3	409	85.6	694	115.4	411	83.5
レタス類	36	107.4	392	68.4	51	102.3	320	60.1	77	118.2	312	61.0	164	110.5	332	62.4
きゅうり	112	72.0	510	87.9	177	77.4	457	84.4	195	94.5	487	91.4	485	81.9	481	87.7
なす	1	65.0	569	90.5	1	68.0	603	91.6	1	67.6	663	84.9	3	66.7	608	89.0
トマト	101	124.4	782	89.5	108	154.0	587	83.9	77	165.2	570	104.0	286	144.5	652	88.6
ピーマン	3	66.8	895	106.2	3	95.1	944	99.8	2	101.3	1,004	94.6	8	82.8	942	102.1
さといも	7	66.4	377	101.8	15	98.1	360	111.2	30	155.2	380	109.8	52	114.7	374	108.6
かんしょ	462	87.2	295	105.7	586	111.4	263	97.6	582	106.1	259	95.7	1,629	101.6	271	99.1
かぶ	345	90.0	141	93.2	363	90.4	134	93.3	435	121.9	133	90.4	1,142	100.1	136	92.1
こまつ菜	8	74.3	310	79.5	8	55.4	283	82.0	8	72.2	334	91.0	23	66.1	309	84.7
しゅんぎく	24	102.1	726	96.6	28	105.8	675	90.6	31	117.6	922	95.0	83	108.8	782	94.8
サラダな	9	92.2	489	86.1	7	87.1	522	79.6	8	87.5	626	92.8	24	89.1	543	86.2
パセリ	6	88.4	1,525	51.8	6	113.7	1,259	51.2	8	123.5	1,749	56.5	20	108.3	1,529	53.7
ミニトマト	33	54.3	1,318	154.0	40	61.1	964	116.1	45	86.9	901	114.6	119	66.3	1,039	125.8
いんげん	3	77.0	1,421	125.1	3	333.4	1,131	82.1	1	556.3	1,056	69.6	8	144.3	1,239	103.5
やまといも	15	66.4	724	104.3	21	105.3	722	108.3	26	117.0	731	107.7	63	95.7	726	106.1

品目 (果実)	11月下旬				12月上旬				12月中旬				11月下旬～12月中旬合計			
	入荷量	前年比	価格	前年比	入荷量	前年比	価格	前年比	入荷量	前年比	価格	前年比	入荷量	前年比	価格	前年比
いちご類	0	13.6	324	11.4	0	11.2	2,420	112.0	5	49.9	2,576	106.1	6	38.5	2,553	108.3
(とちおとめ)	0	0.0	0	0.0	0	11.2	2,136	101.6	4	55.7	2,467	101.9	5	41.5	2,440	105.1
メロン類	1	47.1	622	95.7	0	28.5	932	118.0	1	72.5	680	75.3	2	47.9	706	92.4
(アールスメロン)	1	48.8	622	94.1	0	28.9	932	117.7	1	74.2	680	74.8	2	49.1	706	91.5

注) 斜体で表示した品目は、季節的に入れ替えをします。  
0は単位に満たないもの。-は数値の発表がないもの。

前年比10%以上  
前年比10%以下

資料: 東京青果物情報センター速報

## 2 1月の見通し

### 野菜

1月は昨年のようなひっ迫感はなく、例年の動きに近い相場展開が予想される。「だいこん」は低温・干ばつでやや小ぶりであるものの品質は良好で、2L比率も徐々に高くなる見通し。「にんじん」は千葉県・埼玉県産は盆明けのは種は発芽がまばらなため、月平均の入荷量は多くなく、比較的高めの相場推移となる見込み。「ねぎ」は徐々に2L比率が高まり、数量回復とともに相場軟調となる見込み。「たまねぎ」は北海道産の大玉の割合がさらに減ることが見込まれる中、静岡県産の入荷が始まり、入荷量は平年並だが引き合いは強い見込み。

野菜全体としては1月の野菜入荷量は少なかった前年をかなり上回り、単価は高かった前年を大幅に下回る見通し。

### 果実

1月は「みかん類」「いちご類」「かんきつ類」中心の入荷となる見込み。「みかん類」「かんきつ類」は年内出荷の出遅れから余剰在庫が多く、1月の在庫は多くなる見込み。「いちご類」は2番果が中下旬に各産地出てくるが、比較的安定した出回りが見込まれる。

果実全体としては1月の果実入荷量は前年を大幅に上回り、単価は高かった前年をかなり下回る予想。

品目	入荷量(t)		単価(円/kg)		備考 (主産地の生育状況等)
	前年比	平年比	前年比	平年比	
だいこん	⇒	↘	↓↓↓	↘↘	主産地は千葉県、神奈川県。各産地潤沢な出荷が続く見込みで、今後も雨が平年よりも気温が高い予報が出ていることから小ぶり傾向は解消されていく見通し。予想入荷量は前年並で平年をやや下回る見込み。
にんじん	⇒	↘↘	↓↓↓	↑↑	主産地は千葉県、埼玉県。全体としてはおおむね潤沢な入荷を見込む。千葉県は前年は収穫進度が速く、2月におおむね終了となったが、今年はおおむね平年並の進み具合。予想入荷量は少なかった前年並で、平年をかなり下回る見込み。
キャベツ類	↗↗	↘↘	↓↓↓	↓↓↓	主産地は愛知県、千葉県、神奈川県。各産地とも標準的なL(8玉/10kg)中心となる見込みだが、神奈川県では低温干ばつの影響から若干の生育遅れがみられ、今後の天候次第では小玉比率増加の可能性あり。予想入荷量は少なかった前年をかなり上回るが、平年と比べるとかなり少ない見込み。
ねぎ	↗	↘↘	↓↓↓	↑↑	主産地は千葉県、茨城県、埼玉県。これまでは夏の猛暑の影響等から細物傾向が続いていたが、降雨に伴い各産地回復傾向。年明けからは2L比率が高まり数量も増加し、それに伴い相場は軟調となる見通し。予想入荷量は前年をやや上回り、平年をかなり下回る見込み。
きゅうり	↗↗	↗	↘	↗	主産地は宮崎県、千葉県、高知県。宮崎県、高知県は天候にも恵まれ、安定した出荷となる見込み。千葉県は年末に曇天が続くことが予想され、年明けの出荷量が減る可能性あり。年明けは年末の滞留在庫に産地出荷が重なり相場は下がるが、下旬からは恵方巻需要で引き合い強めとなる。予想入荷量は前年をかなり上回り、平年並の見込み。
トマト	⇒	↘↘	↘↘	↑↑	主産地は熊本県、栃木県、愛知県。生育はおおむね順調で着果不良や病害虫の発生もなく、下旬に数量がまとまる見通し。予想入荷量は前年並で、平年をかなり下回る見込み。

増加 減少

凡例			
⇒	平年並: ±2%	↗↗, ↘↘	かなり高, かなり低: ±6~15%
↗, ↘	やや高, やや低: ±3~5%	↑↑, ↓↓	大幅高, 大幅低: ±16%以上

### 3 今月の青果物

#### レタス類

主要産地のレタス類の入荷量(東京都中央卸売市場)

産地	2024年度1月入荷量	2024年度1月シェア率
静岡県	1,784 t	33.4 %
香川県	729 t	13.6 %
兵庫県	315 t	5.9 %
千葉県	257 t	4.8 %

1月入荷予測	5,800t(前年比108.4%、平年比97.0%)		
1月価格予測	210円(前年比54.9%、平年比76.2%)		
1月市況予測	(上旬) 保合 ⇒	(中旬) 弱保合 ⇓	(下旬) 保合 ⇒

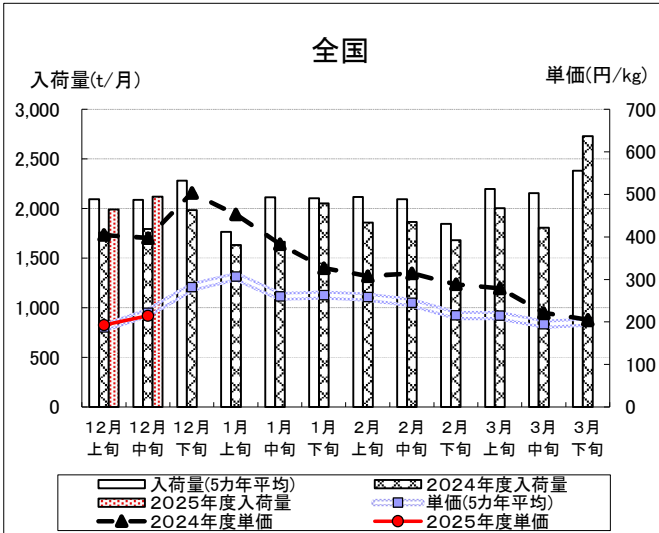
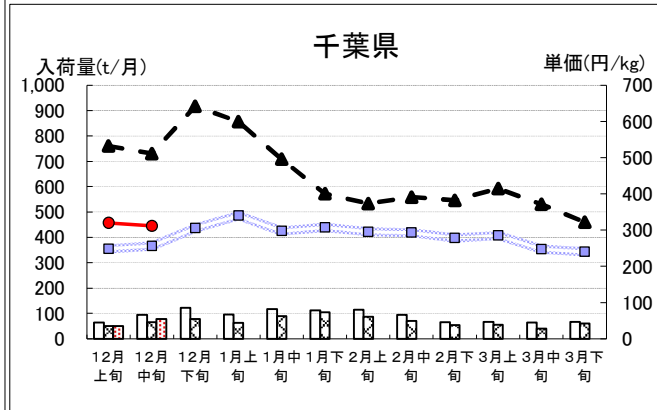
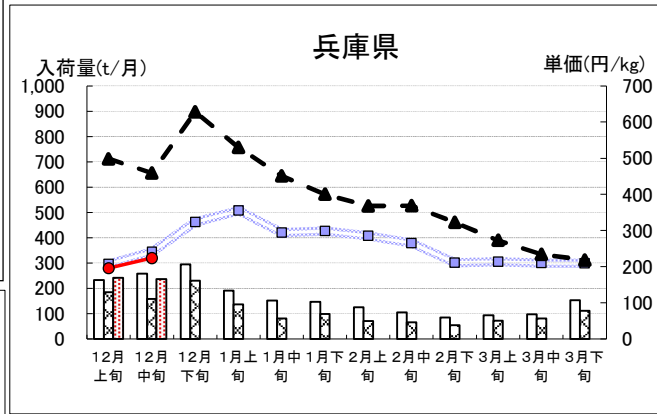
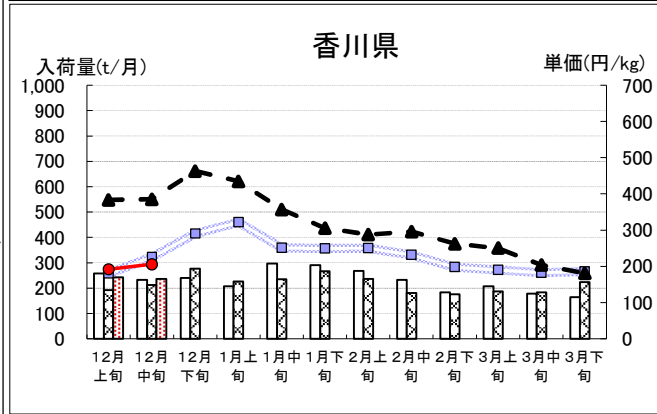
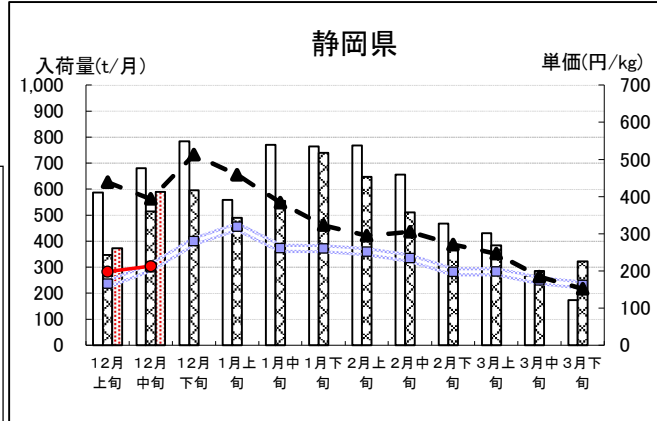
#### 今後の競合産地の動向は?

東京都中央卸売市場の統計において、「レタス類」は「レタス」「グリーンリーフレタス」「サニーレタス」「その他レタス」をまとめたものとなっており、そのうち、結球する「レタス」が入荷量は約8割、販売額は約7割を占めています(令和6年)。

25℃を超える高温が続くと生育不良や抽苔、結球不良等につながるため、夏期は長野県、群馬県を中心とした冷涼地、冬期は静岡県、兵庫県(淡路島等県南部)、香川県、長崎県等、温暖地が主な産地となります。冬期は需要期となるクリスマスシーズンに単価が上がり、その後は下がっていく傾向にあります。

今月は中旬以降に入荷量が増え、月全体の入荷量は少なかった前年をかなり上回る入荷見込みです。しかし、全国的に生産量は減少傾向にあるため、平年と比べるとやや下回る見込みです。

千葉県産は11月ごろから入荷量が増量し始め、12月から翌年2月にかけてピークを迎えますが、9月中下旬ごろのは種から収穫まで、気温、降水量、日照等、さまざまな気象条件の影響を受けるため、ピークも年によって変動します。この時期の県内の代表産地は旭市、館山市、袖ヶ浦市等、点在していますが、いずれも温暖な気象条件の産地となっています。



## Ⅱ 花き(切花)情報

### 12月(中旬)までの経過

夏場の猛暑や干ばつの影響等による生育遅延で、各産地からの入荷量がまとまらず、不安定な入荷となった。12月は、プライダルや、クリスマス等のイベント需要がある中で、相場はバラを中心に引き合いが強めで、品薄単価高であった前年よりは相場を下げたが、平年並から平年をやや上回る相場展開となった。

販売経過 (東京都中央卸売市場大田市場)

項目	経過
入荷量	11月下旬は前年並、12月上旬は前年をかなり上回り、中旬は前年を大幅に下回った。
相場	11月下旬は前年並、12月上中旬は前年をかなり下回る相場展開となった。
動向	夏の猛暑の影響による品薄となり不安定な入荷となった。単価は、品薄高単価となった前年と比べるとかなり下がったが、平年並の価格で落ち着いた。

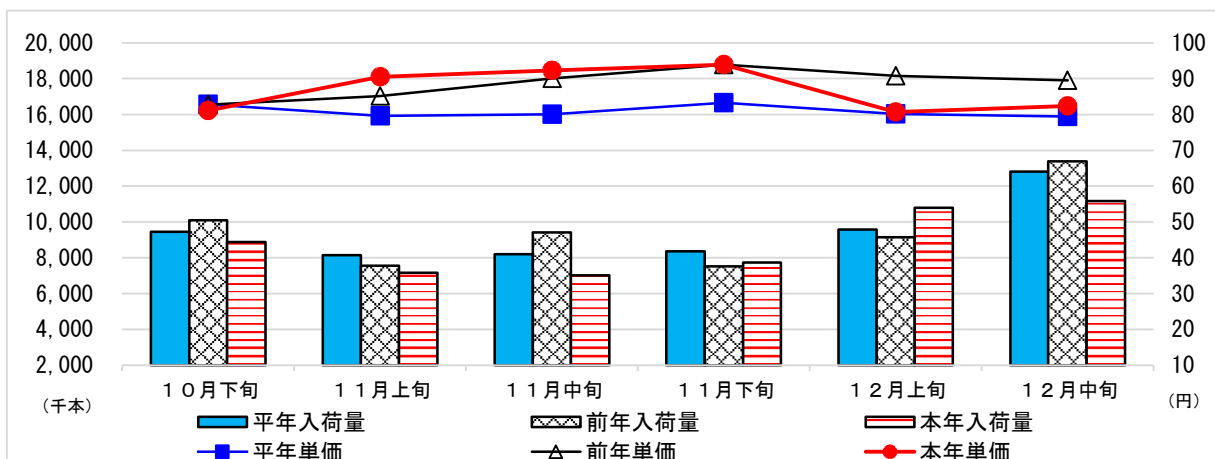
### 品目別経過

品目	経過
バラ	(株)世田谷花き 入荷少なく相場も強い。特に赤と白の需要は高く19日がピークとなりそう。
ストック	(株)フラワーオー クシオンジャパ ン 山形・千葉中心の入荷。11月の単価高は落ち着きを見せ例年並みの安定した相場で推移した。
スイセン	(株)大田花き 夏場の高温・干ばつにより数量減少。生育遅延が見られたが、20日以降、年末需要に向け増加した。

### 1月の見通し

品目	見通し
ストック	(株)大田花き 千葉が入荷の中心となるが、寒さの影響を受け、出回りが少なくなる時期もある見通し。
カラー	(株)大田花き 1月以降は湿地性カラー中心の入荷となり、色物がやや減少する見通し。

### 11月の入荷量と単価の経過<<確定値>>〔株)大田花き〕



花き流通情報連絡協議会資料より作成 平年値は過去3カ年の平均

### Ⅲ や っ ち ゃ ば 閑 話

#### 「〇〇限定！！」

新年あけましておめでとうございます。新年早々に高熱を出してダウンしてしまい、「今年の年末年始は最大で9連休！！」等とメディアがざわつく中で、意図せず17連休となってしまった筆者です。良い年になりそうです・・・。

さて、読者の皆様の財布のヒモが緩むワードは何でしょうか？  
私は、「〇〇限定！」や「残りわずか！！」のワードを見るとつついポチってしまい、翌月のクレジット請求金額を見て反省する日々を送っています。

ネットショッピングサイトや量販店、コンビニ等、身の回りの様々なお店で見かけるこの魔法のようなワードですが、よくよく考えると消費者の購買意欲を掻き立てる上手いマーケティング手法だと思います。

いろいろと調べてみると、「〇〇限定！」のマーケティングは、心理学用語でいう「スノップ効果」と呼ばれる「他の人が持っているものに対して購買意欲が減少し、逆に他の人が持っていないものに対して魅力を感じる」という心理的な現象を活用したもののようです。どこでも買えてしまう商品では、「来週でいいや」や「お金に余裕があるときに買おう」、「また今度～！」と思ってしまうものです。

そんな中で「〇〇限定！！」を見かけると「うおお！」となりますね！

企業によっては、新製品を販売する際にまずは小ロットで生産し、「〇〇限定！」というマジカルワードと共に売り出し、売れ行きが好調であれば大量生産に移行するといった新製品のテストマーケティングにも用いられているそうです。

また、近年では、「X」や「Instagram」等のSNSや「YouTube」を中心にインフルエンサーが商品紹介を行い、購買意欲を更に向上させるマーケティングも行われています。

しかし、ただ単に「〇〇限定！」と言って売り出しただけでは、筆者のような薄っぺらい人間が少し買うのみとなり、大したヒットにもならないとのことで、マーケティングの基本中の基本である「ターゲット層」をしっかりと決め、販売戦略を立てた上で「〇〇限定！！」を打ち出すことで効果がさらに高まるそうです。

県産農産物の販促活動をする際にも、フェアを打ち出すだけではなく「ターゲット層」、「目的」をしっかりとさせて取り組んでいきたいところです。

(元・意地のアクアライン通勤)

## IV 首都圏掲示板

### 近畿圏における千葉県フェアの開催

千葉県産青果物の品質及び物量は近畿圏においても高い評価を得ています。関西圏における千葉県産青果物の魅力発信に向けた取組は年々勢いを増しており、令和7年は11月から12月にかけて、近畿圏のライフ、万代、オーケーストア、平和堂、イオン合わせて100を超える店舗で千葉県フェアが開催されました。いずれの店舗でも、ねぎ、にんじん、さつまいも、キャベツ、だいこんをはじめとする秋冬野菜はお客様から好評でした。

2024年問題等、物流に係る諸問題が顕在化する中、遠隔地でのフェアを実現するにあたって流通ルートを持っていること、費用対効果が見込めるようトラックの積載率を満たせるだけの物量を扱える卸売業者及び産地であること等が重要となってきます。千葉県は顧客ニーズを満たせるだけの物量と品質を保ち、全国の食卓を支えることが期待されていると実感できるフェアでした。



平和堂 茨木店（大阪府）  
キャベツの海を泳ぐ千葉県産野菜の宝船



イオンモール 橿原店（奈良県）  
シルクスweetの焼き芋が好評！



### ご提供いただいている青果物及び花き産地情報について

首都圏マーケティングセンターでは、青果物及び花きの産地情報の提供を、全農業事務所をお願いしています。いただいた情報は、他県やJA全農、経済連、卸売会社との情報交換会議の基礎資料として活用するほか、農林水産省や花きの仲卸・小売店等の流通業界に情報提供しています。

生育情報や産地の様子、取組等の積極的な情報発信に向けて、引き続き毎月の情報提供をお願いいたします。

#### ～メールマガジン配信のご案内～

ホームページ情報の更新内容などをお伝えする電子メール（メールマガジン）を配信しています。ご希望の方は下記メールにてお申し込みください。

宛先 : nousin007@mz.pref.chiba.lg.jp

※タイトル欄に「メールマガジン希望」、本文に所属（勤務先）と担当者名を記入してください。