

園芸市場情報

令和7年12月号

www.pref.chiba.lg.jp/ryuhan/engei/

発行：千葉県農林水産部生産振興課
首都圏マーケティングセンター
住所：〒143-0001 東京都大田区東海3-2-1
大田市場事務棟4F
電話：03-5492-5416・5407
FAX：03-5492-5407

12月の相場見通しは？！

野菜類は、入荷量は前年をかなり上回り、相場は前年を大幅に下回るか！

果実類は、入荷量は前年をやや上回り、相場は前年をやや下回るか！

花きは、入荷量は前年をやや下回り、相場は前年をやや上回るか！

<今月の写真>

* JAグループ千葉「秋冬野菜出陣式」*

11月11日(火)、大田市場において、JA 全農ちば・千葉県・(公社)千葉県園芸協会の主催による「JAグループ千葉 秋冬野菜出陣式」を開催しました。

県からは熊谷知事が挨拶を行い、本県は全国屈指の野菜生産県として、昔から東京をはじめ全国へ美味しい食材を供給する役割を担ってきたこと、その流通には卸売市場の役割が不可欠であり、引き続き、卸売会社や買参人の皆様から高い評価と信頼を得ることができるよう、県とJAグループが一丸となって生産体制の強化やPRに取り組んでいくとお伝えしました。

また、翌週の11月18日(火)には、豊洲市場においてもPRを行いました。豊洲市場でのJAグループ及び県が連携してのPRは今回が初めてでしたが、大変多くの買参人の方々にお集まりいただき、大盛況となりました。



大田市場でのPR (11月11日)



豊洲市場でのPR (11月18日)

CONTENTS (目次)

I 青果情報	1頁
11月(中旬まで)の経過	
東京都中央卸売市場の主要品目の入荷量と価格	
12月の見通し	
今月の青果物 特集「いちご」	
II 花き(切花)情報	6頁
11月(中旬まで)の経過(販売経過、品目別経過)	
12月の見通し(輪キク、ストック、スイセン)	
10月の入荷量と単価の経過 <<確定値>>	
III やっちゃんば閑話	7頁
「氷山の一角」	
IV 首都圏掲示板	8頁
・「房総みかん美味コンテスト」が開催されました	

用語解説

園芸市場情報に使用する主な用語解説	急騰	: 前日に比べ大幅に価格が上がる。(3割程度以上)	変動の幅を示す用語	平年並	: ±3%未満
	強い	: 前日に比べ10%程度以上価格が上がる。		やや	: ±3~6%未満
	強保合	: 前日に比べ5%程度以上価格が上がる。		かなり	: ±6~16%未満
	保合	: 前日とほとんど同じ価格。		大幅	: ±16%以上
	弱保合	: 前日に比べ5%程度以上価格が下がる。			
	弱い	: 前日に比べ10%程度以上価格が下がる。			
	急落	: 前日に比べ大幅に価格が下がる。(3割程度以上)			
	まちまち	: 産地、品種により、価格の騰落が異なること。			

I 青果情報

1 10月下旬～11月中旬の経過

気象	<p>10月下旬は強いシベリア高気圧の影響や、低気圧が通過した後には寒気が流れ込んだことから、平均気温は北日本、東日本では平年よりかなり低く、また全国的に曇りや雨の日が多かった。</p> <p>11月に入ると、上旬は冬型の気圧配置による寒気の影響で曇りや雨または雪の日が多くなり、沖縄・奄美では旬平均気温は平年より高かったが、他は平年並だった。また、1日に急速に発達した低気圧の影響で、北日本及び東日本日本海側では記録的な大雨が降ったところもある等、大荒れの天気となった。</p> <p>中旬は冬型の気圧配置の影響で北日本では強い積雪があったが、東・西日本は高気圧に覆われやすく、前線や寒気の影響が小さく、降雨は平年より少なかった。</p>
----	--

野菜類

入荷量	<p>「はくさい」「キャベツ類」「だいこん」を中心に入荷。</p> <p>「にんじん」「トマト類」は後続産地の数量が伸びず、前年を下回る入荷量が続いた。また、「ばれいしょ類」「たまねぎ」は引き続き入荷量が少なく、同様の傾向が長期的に続く見込み。「にんじん」「たまねぎ」等で輸入量が増加しているが、前年からの減少分を補うだけの量はない。</p> <p>野菜全体では、9月下旬から10月中旬までの入荷量は106,970 t（前年比94.2%）と少なかった前年をやや下回った。</p>
相場	<p>上記入荷が少なかった品目を中心に高値が続いた品目が多く、「たまねぎ」は前年比2倍、「トマト」「ピーマン」は同2割超（前年も高単価だったため、前年を下回ったものもある）等、指定野菜すべてで前年並以上の単価となった。また、輸入量が増加した「にんじん」「たまねぎ」は輸入野菜の中ではキロ単価が安いいため、輸入野菜の平均相場も前年を大幅に下回った。</p> <p>野菜全体では、10月下旬から11月中旬までの価格は292円/kg（前年比98.8%）と、高値となった前年並だった。</p>

果実類

入荷量	<p>「みかん類」「かき類」「りんご類」を中心に入荷。</p> <p>「みかん類」は前年、各産地でかなりの不作であったため、今年は大玉傾向で箱数も多いことから前年比大幅に増加したが、一昨年と比べるとやや少ない。「かき類」は前年各地で発生したカメムシ類被害が今年は少なく、前年を上回る入荷量となった。「りんご類」は前年度の雪害と猛暑の影響から、不作傾向となった前年を下回る入荷量で推移した。</p> <p>果実全体では、10月下旬から11月中旬までの入荷量は33,735t（前年比108.3%）と前年をかなり上回った。</p>
相場	<p>「みかん類」「かき類」等の品目は、不作傾向だった前年を上回る入荷量となり、価格は前年を下回る傾向となった。</p> <p>果実全体では、9月下旬から10月中旬までの価格は427円/kg（前年比86.1%）と前年をかなり下回った。</p>

東京都中央卸売市場における入荷量と価格

2025年10月下旬～11月中旬

(単位:t、%、円/kg)

品目	10月下旬				11月上旬				11月中旬				10月下旬～11月中旬合計			
	開市日数 本年8日・前年8日				開市日数 本年6日・前年7日				開市日数 本年7日・前年7日				開市日数 本年21日・前年22日			
	入荷量	前年比	価格	前年比	入荷量	前年比	価格	前年比	入荷量	前年比	価格	前年比	入荷量	前年比	価格	前年比
野菜総量	39,919	91.6	267	92.7	33,016	94.8	306	107.1	34,034	96.9	308	97.8	106,970	94.2	292	98.8
うち外国産	516	144.1	547	69.9	473	152.6	520	74.8	480	134.6	447	74.3	1,469	143.4	506	73.0
果実総量	10,493	99.2	444	87.6	10,895	117.1	412	83.1	12,347	109.6	425	87.8	33,735	108.3	427	86.1
うち外国産	617	76.6	333	104.5	557	76.8	325	102.8	550	76.3	336	111.1	1,724	76.6	331	106.0

主要品目一覧(都中央全体)

(単位:t、%、円/kg)

品目 (野菜)	10月下旬				11月上旬				11月中旬				10月下旬～11月中旬合計			
	入荷量	前年比	価格	前年比	入荷量	前年比	価格	前年比	入荷量	前年比	価格	前年比	入荷量	前年比	価格	前年比
だいこん	3,845	95.1	92	89.0	3,374	111.3	107	103.2	3,590	114.3	99	75.0	10,809	105.8	99	88.2
にんじん	2,458	85.8	160	141.7	1,628	65.0	192	161.0	1,712	84.5	223	139.5	5,798	78.4	188	146.6
はくさい	5,760	107.5	69	71.5	5,024	107.9	74	83.4	5,214	97.6	67	81.4	15,997	104.2	70	78.4
キャベツ類	5,742	102.7	72	52.9	4,046	103.1	93	52.6	4,289	114.0	92	38.4	14,077	106.0	84	47.4
ほうれんそう	502	79.6	605	104.4	450	89.5	630	118.0	522	101.7	588	97.2	1,474	89.5	607	105.8
ねぎ	1,697	87.2	388	91.8	1,548	95.6	408	100.0	1,648	103.6	405	83.4	4,893	94.9	400	91.4
レタス類	2,744	92.9	155	65.0	2,144	93.4	207	92.5	1,951	96.3	209	81.2	6,838	94.0	187	78.1
きゅうり	1,238	80.3	505	92.8	1,117	112.8	659	86.7	1,219	95.7	561	77.3	3,575	93.9	572	86.6
なす	765	78.9	341	97.5	549	94.3	426	103.3	471	90.0	506	102.3	1,785	86.0	410	101.7
トマト	1,104	69.3	641	94.5	799	71.1	997	177.0	745	78.4	1,033	149.1	2,648	72.2	859	132.7
ピーマン	628	93.7	511	83.6	470	93.6	629	96.8	429	87.4	728	104.2	1,526	91.8	608	93.8
さといも	278	82.0	383	110.2	255	89.6	378	124.0	248	95.3	379	121.8	781	88.4	380	117.6
ばれいしょ類	2,052	79.6	222	187.3	1,825	80.5	248	201.8	1,777	78.1	269	208.2	5,654	79.4	245	198.8
たまねぎ	2,309	74.9	205	187.8	2,331	85.1	215	187.8	2,277	76.4	224	184.3	6,917	78.6	214	186.6
生しいたけ	245	94.9	1,041	105.2	242	112.1	1,044	100.3	245	100.2	1,042	99.5	733	101.9	1,043	101.7
かぼちゃ	834	101.5	200	97.7	729	101.0	210	104.5	639	96.4	237	112.6	2,202	99.8	214	104.3
さやえんどう	0	47.3	3,746	99.5	0	59.6	3,795	128.7	1	121.4	3,254	140.6	2	83.2	3,445	119.1
かんしょ	920	92.9	301	105.7	751	93.7	306	109.6	792	95.0	305	108.5	2,463	93.8	304	107.8
かぶ	420	109.7	143	94.7	369	90.1	145	100.0	431	107.3	146	95.5	1,220	102.2	145	96.7
ごぼう	186	86.6	391	110.4	198	94.1	364	113.7	205	99.7	347	101.7	589	93.3	366	108.3
こまつ菜	460	92.3	313	80.9	395	113.5	358	83.6	398	110.7	364	73.8	1,253	103.9	343	79.8
こねぎ	119	98.6	1,182	81.7	95	94.5	1,171	91.7	107	117.8	1,203	91.5	321	102.9	1,186	87.6
糸みつば	38	93.4	571	103.1	35	99.4	513	100.9	38	106.7	498	99.0	111	99.5	528	100.9
しゅんぎく	48	123.2	942	94.0	56	102.4	942	114.3	75	105.2	809	99.9	180	108.5	886	103.0
にら	193	81.1	845	99.5	165	83.3	988	119.1	165	87.4	1,070	105.2	523	83.7	961	107.5
セルリー	190	107.4	264	78.1	141	95.5	286	78.0	156	110.8	310	75.4	487	104.7	285	77.2
カリフラワー	126	104.9	248	94.5	156	96.5	226	93.8	131	66.6	248	106.6	414	86.3	240	98.7
ブロッコリー	716	72.4	586	119.8	671	107.5	618	105.3	967	104.8	495	88.0	2,354	92.9	558	103.3
サラダな	19	96.6	485	74.7	14	90.3	549	83.1	17	104.0	532	83.6	50	97.0	519	80.0
パセリ	10	121.1	1,989	46.8	8	104.5	1,779	57.1	8	106.6	1,789	59.2	27	111.0	1,863	53.4
チンゲンサイ	123	87.4	341	98.1	104	88.2	363	104.8	110	95.2	369	96.7	337	90.0	357	99.8
エンダイブ	2	95.4	734	101.3	2	87.8	757	96.5	2	127.5	825	92.3	6	101.5	771	97.7
ミニトマト	509	79.5	930	95.1	422	78.6	1,053	138.4	329	93.2	1,367	147.3	1,260	82.3	1,085	121.9
とうもろこし	13	346.7	306	92.4	11	157.7	338	95.5	6	165.5	346	99.1	29	209.2	325	93.9
いんげん	53	96.9	937	79.2	41	81.9	1,047	105.1	43	82.2	1,129	111.1	137	87.3	1,031	96.5
えだまめ	21	127.3	1,040	99.9	6	52.2	1,075	103.1	8	115.4	1,356	96.5	35	100.7	1,114	100.4
やまといも	28	102.6	726	106.5	24	97.7	745	103.5	25	75.6	737	103.9	78	90.7	736	104.6
根しょうが	58	91.6	844	136.2	50	103.7	850	133.6	49	100.9	879	133.5	156	98.0	857	134.6
マッシュルーム	41	105.2	1,118	98.4	35	100.8	1,130	98.9	35	92.2	1,181	109.6	110	99.4	1,142	102.1

品目 (果実)	10月下旬				11月上旬				11月中旬				10月下旬～11月中旬合計			
	入荷量	前年比	価格	前年比	入荷量	前年比	価格	前年比	入荷量	前年比	価格	前年比	入荷量	前年比	価格	前年比
みかん類	3,342	112.7	293	83.5	4,537	145.6	329	85.0	6,859	128.4	337	88.7	14,738	129.0	325	86.7
(極早生みかん)	2,905	111.0	280	82.1	1,568	128.9	300	86.3	561	122.7	283	87.0	5,034	117.3	287	84.0
(早生みかん)	416	135.7	383	86.2	2,906	154.0	347	83.9	6,258	128.9	343	88.7	9,581	135.9	346	87.3
かんきつ類	248	93.7	310	93.5	279	106.3	320	95.6	301	108.9	487	110.1	828	103.0	378	101.9
りんご類	1,740	92.4	424	94.0	1,490	87.3	434	92.6	1,804	93.9	472	96.2	5,035	91.3	444	94.4
早生ふじ	762	111.7	433	91.4	453	119.6	420	87.0	91	196.0	368	89.0	1,306	117.9	424	89.3
(ふじ)	9	29.0	467	100.9	189	59.2	504	99.0	997	79.9	504	98.5	1,195	74.8	504	98.8
その他りんご	366	89.9	379	94.1	342	83.7	400	93.8	333	100.9	434	96.4	1,041	90.9	404	95.0
いちご類	12	60.0	3,393	95.7	37	49.6	2,887	107.8	125	62.3	2,691	109.9	173	58.9	2,779	107.8
とちあいか	5	56.6	3,996	103.0	28	49.9	2,887	110.4	98	68.9	2,605	111.3	131	63.2	2,720	109.6
(とちおとめ)	0	23.6	4,413	119.8	2	23.2	3,042	113.4	13	40.5	2,699	110.0	15	36.6	2,774	109.5
メロン類	133	88.8	868	94.6	109	93.3	961	102.4	117	100.1	978	101.7	359	93.6	932	99.4
(アールスメロン)	86	95.5	1,002	88.5	84	94.4	1,052	102.7	103	108.7	1,018	98.9	272	99.7	1,023	96.4
すいか類	66	120.4	312	90.7	44	126.8	314	102.2	35	80.7	291	82.9	145	109.0	307	91.3
日本なし類	610	128.2	441	91.8	280	173.8	430	86.7	101	154.6	461	90.5	991	141.2	440	90.4
ラ・フランス	203	53.1	466	109.4	284	81.6	437	118.4	241	72.5	423	113.2	728	68.5	441	112.6
ぶどう類	632	76.8	1,765	106.1	300	65.2	1,844	106.3	197	70.3	1,950	106.0	1,128	72.2	1,818	106.0
(シャインマスカット)	472	76.9	1,835	107.2	231	64.7	1,946	108.6	145	68.1	2,144	108.9	848	71.6	1,918	107.6
その他ぶどう	77	78.3	1,549	107.2	45	82.1	1,355	99.7	42	98.5	1,267	105.5	164	83.8	1,424	104.1
かき類	2,861	104.4	309	84.2	3,036	128.5	322	85.3	2,063	102.6	330	86.2	7,961	111.9	320	85.2
くり	119	148.5	663	76.6	54	192.9	918	72.9	34	259.8	784	58.7	206	170.7	749	74.4

主要品目一覧(都中央千葉県産)

品目 (野菜)	10月下旬				11月上旬				11月中旬				10月下旬～11月中旬合計			
	入荷量	前年比	価格	前年比	入荷量	前年比	価格	前年比	入荷量	前年比	価格	前年比	入荷量	前年比	価格	前年比
だいこん	1,438	85.8	94	105.3	1,902	118.9	109	107.0	2,126	125.3	100	74.5	5,466	109.9	101	93.4
にんじん	5	11.4	211	95.4	168	82.9	207	123.5	811	93.6	221	128.0	984	88.3	219	125.8
キャベツ類	880	127.0	82	55.0	1,537	150.9	97	55.0	2,032	151.4	94	41.0	4,448	145.7	93	47.9
ほうれんそう	9	55.3	557	115.7	8	69.3	601	132.2	13	123.1	538	100.5	30	78.9	560	114.6
ねぎ	16	86.5	395	73.4	23	115.0	391	83.5	56	144.6	417	83.2	96	122.9	407	81.1
レタス類	18	85.5	496	65.0	16	60.4	552	105.9	29	99.3	452	84.4	63	82.0	490	82.7
きゅうり	53	67.2	507	90.8	65	127.4	639	87.2	82	75.6	555	77.5	200	83.9	570	85.4
なす	2	32.8	435	118.9	2	96.7	487	115.2	2	87.8	546	110.8	5	55.8	484	121.1
トマト	213	97.3	557	91.1	132	139.5	844	173.9	119	118.6	1,008	168.0	463	112.1	754	130.0
ピーマン	5	103.1	507	64.7	3	38.2	661	100.4	3	70.2	810	105.7	11	66.2	632	87.2
さといも	12	85.8	325	106.3	15	196.7	353	110.7	19	172.2	394	137.3	47	140.0	363	119.9
かんしょ	524	103.3	295	103.8	401	98.7	305	107.9	397	99.2	303	110.8	1,322	100.6	300	107.1
かぶ	308	105.6	139	91.6	279	87.1	143	97.5	335	110.5	144	93.5	922	100.8	142	94.3
こまつ菜	7	44.8	319	96.1	7	56.4	357	96.3	7	61.7	350	81.0	21	53.2	341	91.6
しゅんぎく	7	131.6	986	95.0	10	121.2	969	111.2	16	103.0	857	100.9	32	113.2	918	103.3
サラダな	9	86.7	507	83.3	7	76.7	549	89.1	9	92.2	500	86.5	25	85.5	516	85.9
パセリ	3	112.0	1,954	48.3	3	107.7	1,665	52.5	4	100.5	1,617	53.7	10	105.7	1,724	51.8
ミニトマト	44	52.5	920	109.1	39	63.7	996	142.8	36	66.1	1,266	165.5	119	59.6	1,049	135.0
いんげん	1	28.1	1,080	85.3	3	57.6	1,426	138.6	5	93.9	1,447	131.7	9	62.1	1,395	124.9
えだまめ	10	138.9	959	101.3	4	106.3	968	103.5	1	87.5	923	98.7	16	122.7	958	101.7
やまといも	17	126.0	702	106.7	15	106.2	719	104.9	14	85.1	706	100.4	47	104.3	709	103.7

品目 (果実)	10月下旬				11月上旬				11月中旬				10月下旬～11月中旬合計			
	入荷量	前年比	価格	前年比	入荷量	前年比	価格	前年比	入荷量	前年比	価格	前年比	入荷量	前年比	価格	前年比
メロン類	3	84.2	688	101.8	3	97.3	711	107.3	1	176.8	734	127.7	7	99.6	706	107.1
(アールスメロン)	2	82.2	736	106.2	3	99.0	711	106.5	1	196.5	734	122.7	6	101.2	725	107.9

注) 斜体で表示した品目は、季節的に入れ替えます。
0は単位に満たないもの。 -は数値の発表がないもの。

前年比10%以上
前年比10%以下

資料: 東京青果物情報センター速報

2 12月の見通し

野菜

12月は多くの品目で比較的潤沢な入荷が見込まれ、相場も年末年始の需要期を見据えて上旬は軟調、中下旬に徐々に上昇と推移することが見込まれるが、寒波の到来や干ばつが続くと状況が変わってくる。また、夏期の高温・乾燥の影響で定植を遅らせた品目・産地の出荷が重なることもあり、入荷量は不安定となる可能性がある。

「トマト」「ピーマン」等一部果菜類は10月の曇雨天に伴い花落ちした生育ステージ分の出荷となるため、一時的に入荷量は減少する見通し。

野菜全体では入荷量は少なかった前年をかなり上回り平年並、価格は高かった前年を大幅に下回るものの、平年をかなり上回る見込み。

果実

12月は「みかん類」は不作だった前年を大幅に上回る潤沢な入荷量、「りんご類」は入荷量少なく高値推移と、前月と同様の傾向が続く見込み。

「いちご類」は需要期を迎えて入荷が本格化し、天候次第ではあるが安定的な出回りが予想される。「西洋なし類」は不作傾向だがギフト需要後に荷動き鈍化のおそれあり。また、「不知火」「きんかん」「愛媛果試第28号(紅まどんな)」をはじめとした各種「かんきつ類」も出回り始める。

果実全体では入荷量は前年をやや上回り、価格はやや下回る見込み。

品目	入荷量(t)		単価(円/kg)		備考 (主産地の生育状況等)
	前年比	平年比	前年比	平年比	
だいこん	↗↗	⇒	↓↓↓	⇒	主産地は千葉県、神奈川県。各産地豊作型の流れで平年並の入荷が見込まれる。中旬までは販売に苦戦だが下旬は年末年始需要で相場が強まる見込み。予想入荷量は前年をかなり上回り、平年並の見込み。
にんじん	↗	↘↘	↘↘	↑↑	主産地は千葉県、埼玉県。現状M中心で降雨はあったが地温が上がらず肥大は緩やか。大きな減少はなく、中旬にピークを迎える見込み。予想入荷量は前年をやや上回り、平年をかなり下回る見込み。
キャベツ類	↗↗	↘↘	↓↓↓	↘↘	主産地は愛知県、千葉県、神奈川県。愛知県産はやや小玉傾向、千葉県産は冷え込みで肥大が緩慢で出荷量が伸びず横ばいの見込み。神奈川県産は作型を遅らせたりまき直しを行ったため12月は平年よりやや多くなる見通し。予想入荷量は少なかった前年をかなり上回るが、平年をかなり下回る見込み。
ねぎ	↗	↘	↘↘	↑↑	主産地は茨城県、千葉県、埼玉県。関東産は昨年同様やや遅れており、細物傾向だが、昨年よりは作柄が良好で、年末には2Lも含めて出荷量がまとまる見込み。予想入荷量は前年をやや上回り、平年をやや下回る見込み。
きゅうり	↗	↘↘	⇒	↑↑	主産地は宮崎県、千葉県、高知県。各産地作柄良好で中旬～下旬にかけて日々増加傾向。予想入荷量は前年をやや上回るが、産地面積減少の影響から平年をかなり下回る見込み。
トマト	↗↗	↓↓↓	⇒	↑↑	主産地は熊本県、愛知県。熊本産は上旬は裂果や低温に伴う着色遅れが目立つが、中旬以降収穫の段は玉数も良好で裂果もおさまり入荷量は微増の見通し。また、中下旬にかけ加温産地の入荷も始まり入荷量は回復するものの、各産地小玉傾向。予想入荷量は大幅に少なかった前年をかなり上回るものの、平年を大幅に下回る見込み。

増加 減少

凡例			
⇒	平年並: ±2%	↗↗, ↘↘	かなり高, かなり低: ±6~15%
↗, ↘	やや高, やや低: ±3~5%	↑↑, ↓↓	大幅高, 大幅低: ±16%以上

3 今月の青果物

いちご

主要産地のいちごの入荷量(東京都中央卸売市場)

産地	2024年度12月入荷量	2024年度12月シェア率
千葉	28 t	1.4 %
栃木	1,245 t	61.0 %
福岡	207 t	10.1 %
茨城	215 t	10.5 %

12月入荷予測	2,420t(前年比118.6%、平年比100.1%)		
12月価格予測	2,480円(前年比95.9%、平年比107.8%)		
12月市況予測	(上旬) 保合 ⇒	(中旬) 強保合 ↗	(下旬) 強保合 ↗

今後の競合産地の動向は?

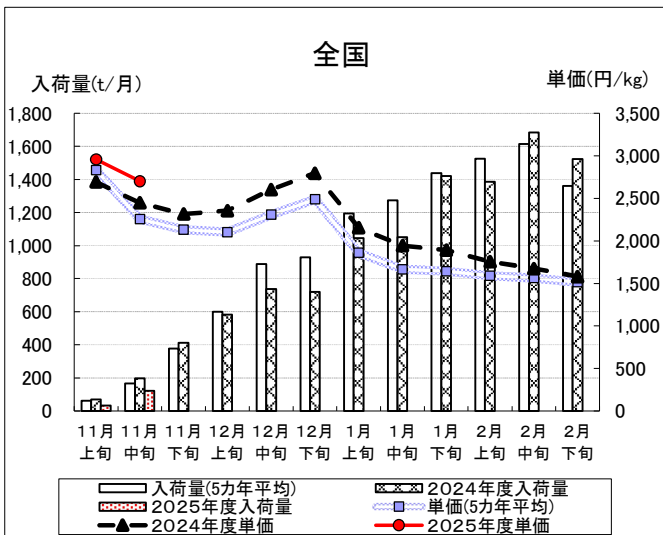
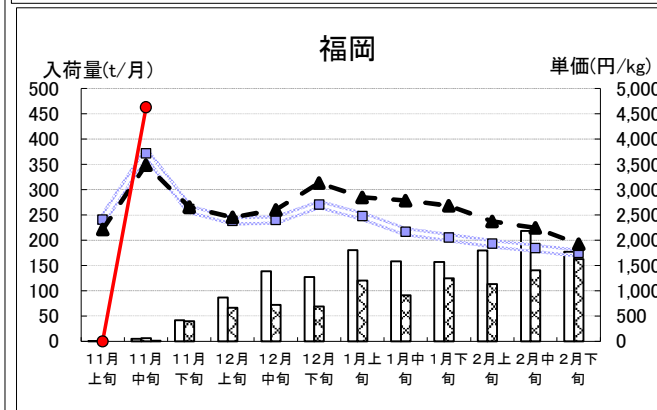
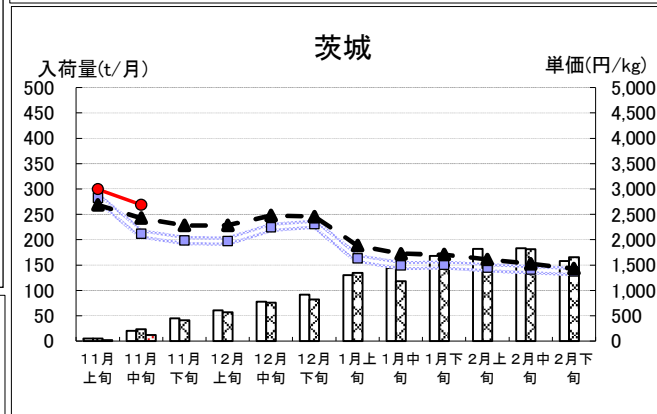
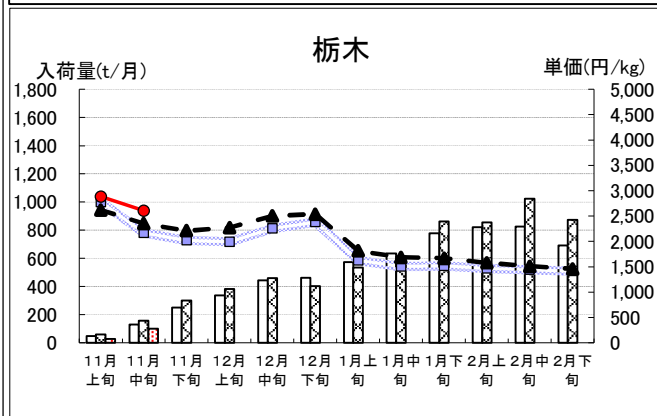
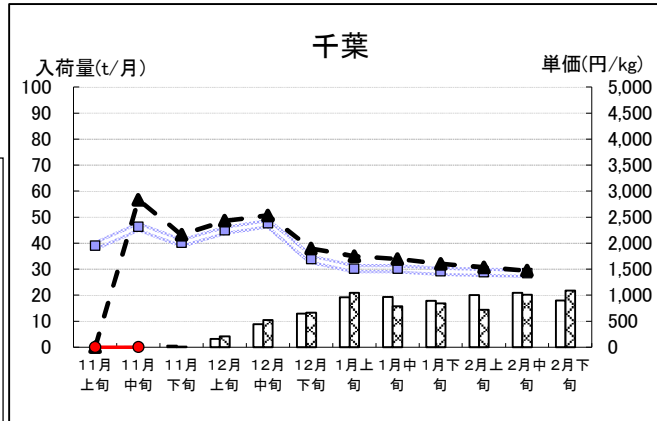
令和6年産の東京都中央卸売市場の年間入荷量シェア上位は、1位栃木県(61.0%)で総入荷量の半分近くを占めており、2位茨城県(10.5%)、3位福岡県(10.1%)です。千葉県は全体の1.4%で8位に位置し、JAちばみどりやJA千葉みらい等からの系統出荷のほか、個人での出荷が行われています。

令和7年産では、昨年度と同様に全国的に育苗期間中の高温の影響で花芽分化が遅れました。このため、定植も数日から1週間程度遅れた産地が多くありましたが、その後の生育は順調で12月中旬のクリスマス需要期には間に合う見込みです。

また、いちごは、各県がオリジナル品種に力を入れており、栃木県「とちあいか」、福岡県「あまおう」、茨城県「いばらキッス」、埼玉県「あまりん」等、さまざまな品種が育成されています。特に、栃木県「とちあいか」は平成8年に品種登録された「とちおとめ」からの転換が進み、令和7年は、栽培面積の約9割が「とちあいか」になるなど、県を挙げた取組が展開されています。

千葉県では、平成27年に品種登録され翌年に愛称登録された「チーバベリー」のほか、「ふさの香」や育種家によって開発された「真紅の美鈴」がいちご狩りや直売所を中心に栽培されています。「チーバベリー」は、強い甘さの中に程よい酸味があり味わい深い品種であり、「真紅の美鈴」は、「黒いちご」とも呼ばれ、甘みや香りが濃厚な味わい深い品種です！

直売所やいちご狩りでお見かけした際には是非、手に取って頂きご賞味いただけたらと思います。



II 花き(切花)情報

11月(中旬)までの経過

高原産地や東北地方から、関東及び西南暖地へ産地が切り替わる時期で入荷が不安定な状況の中、入荷量がまとまらない品目が多かった。相場に関しては、11月に入り、昨年を上回る品薄単価高となった。

販売経過 (東京都中央卸売市場大田市場)

項目	経過
入荷量	10月下旬から11月上旬は前年よりやや減少した。11月中旬は前年より大幅に減少した。
相場	10月下旬は前年並で推移し、11月上・中旬は前年に比べてかなり高くなった。
動向	シンビジウムやSPマム等、産地や品目によって出蕾が遅れているもの、草丈のとれないもの等様々な状況により入荷が不安定となった。その一方で、婚礼、イベント需要等により洋花を中心に取引され、昨年と同様に品薄単価高となった。

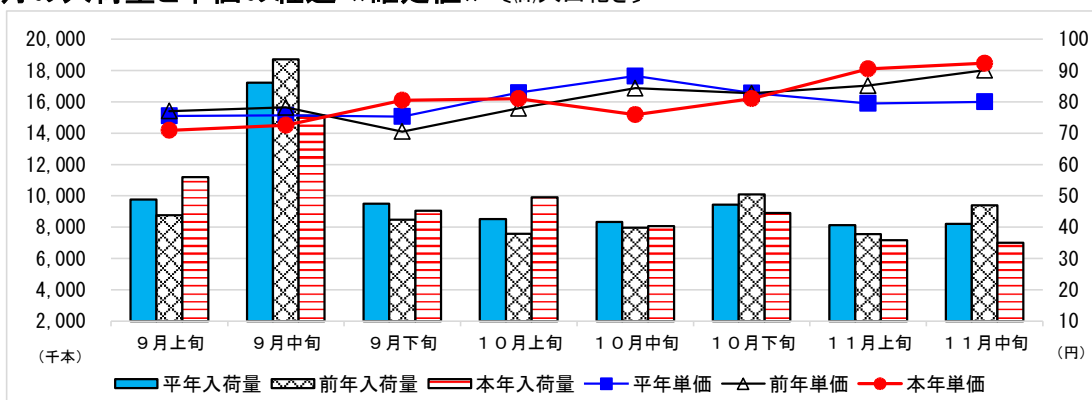
品目別経過

品目	経過
バラ	(株)東日本板橋花き 静岡、愛知、栃木などメイン。山形県産は減少傾向。上位等級中心の出荷になってくる。
カラー	(株)大田花き 上旬より高冷地と暖地の切り替わりの谷間にきて、全体的な出荷数量が冷え込みを見せた。下旬から、千葉を中心に九州産地の出荷が増えてくる。
ストック	(株)フラワーオークションジャパン 千葉・山形中心に入荷。安定した入荷量で年末に向け相場も盛り上がっていく見込み。

12月の見通し

品目	見通し
輪キク	(株)大田花き 作付けは概ね昨年並みで現在まで生育状況も順調に推移している。天候等の影響がなければ比較的安定した入荷となる見込み。
ストック	(株)世田谷花き 千葉からの出荷も始まる。年末にはそれなりの入荷が期待される。
スイセン	(株)大田花き 生育が昨年より遅れているため、中旬以降、徐々に増加する見込み。草丈は取れているが、やや葉が長いものが多い見通し。

10月の入荷量と単価の経過<<確定値>>〔株)大田花き〕



花き流通情報連絡協議会資料より作成 平年値は過去3カ年の平均

Ⅲ や っ ち ゃ ば 閑 話

「氷山の一角」

首都圏マーケティングセンターでは東京都中央卸売市場の入荷量及び単価（以後、都中央データ）をとりまとめています。近年の青果物流通における市場経由率は約4割とされており、8割超とされていた昭和50年代と比較すると半分以下にまで低下しています。背景には、道の駅やネット通販の他にも、カット野菜やポテトチップス向けの契約栽培等、家庭消費用、加工・業務用ともに市場出荷以外の販売チャンネルの多様化が進んでいることがあります。市場経由率が低下しつつある中、単純な入荷量と単価のバランスだけでは説明が難しいようなこともしばしば起きています。

たとえば、「キャベツ類」が前年のちょうど今頃、異常なほどに高騰したことは記憶に新しいかと思えます。実際に数字で見ると、前年11月の都中央入荷量は前年比83%、同じく価格は209%と、入荷量の変動幅以上に単価が大きく上がっていました。このような推移をした理由は市場担当者に言わせると「加工用等の業者が契約栽培の不履行分を市場へ買いに走ったから」だそうです。今年11月の都中央データでは入荷量は前年比107%、単価は同44%と、単価は半額以下になっている一方で市場入荷量は劇的には変化していないことから、今年は加工用等の業者の需要はおおむね満たされ、単価が保たれているのではないかと考えられます。（もちろん、前年の出来事を受けて仕入れの方法を見直した等、企業努力の成果もあるはずですが…）

今年は「ばれいしょ類」「たまねぎ」が北海道産の不作・小玉傾向等から、都中央データでは入荷量の減少度合い以上に相場が過熱しています。これらの品目は加工用や業務用での利用も多いとされ、市場の外では前年のキャベツと同じようなことが起こっているのかもしれない。

市場の果たす機能の一つとして価格形成機能が挙げられますが、実際には市場だけではなく、加工用・業務用など市場とは別のマーケットの、我々には見えない水面下での動きによる部分が価格形成に影響してくることもあるのだなと考えさせられる出来事に立て続けに遭遇したここ一年でした。そういう意味では市況や都中央データというのは流通事情を語る上ではほんの氷山の一角に過ぎず、しかし、そのわずかに見えている市況が異常値を示すということは、水面下ではもっと大変なことが起きているのかもしれない。

（オレンジのフラミンゴ）

Ⅳ 首都圏掲示板



令和7年度 房総みかん美味コンテストが開催されました！

11月22日（土）に千葉県農林総合研究センター暖地園芸研究所において、房総みかん美味コンテストが開催され、「温州みかん」「レモン」「ゆず」が約70点出品され、糖度測定や食味審査等を経て特別賞14点が選ばれました。

本コンテストは、千葉県産かんきつ類の品質向上と消費拡大を目的に2年に1度開催されており、今年で21回目を数える歴史のある品評会です。

千葉県では、「温州みかん」や「レモン」、「ゆず」等のかんきつ類は、県南部の安房地域を中心に栽培され、主に地域の直売所や道の駅において販売されており、観光で訪れた方に人気です。

令和7年産は、生育期間中の猛暑や乾燥に悩まされる年となりましたが、上位入賞品はいずれも丹精込めた力作が並びました。

翌日23日（日）には、「道の駅富楽里とみやま」にて消費宣伝活動が行われました。特別賞を含めたコンテスト出品物の即売会が行われ、特設コーナーはお買い求めになる観光客の皆様で盛況となりました！



審査の様子
（糖度・外観・食味等を審査します）



道の駅富楽里とみやま特設コーナー
（即売会が行われ、盛況でした！）



ご提供いただいている青果物及び花き産地情報について

首都圏マーケティングセンターでは、青果物及び花きの産地情報の提供を、全農業事務所をお願いしています。いただいた情報は、他県やJA全農、経済連、卸売会社との情報交換会議の基礎資料として活用するほか、農林水産省や花きの仲卸・小売店等の流通業界に情報提供しています。

生育情報や産地の様子、取組等の積極的な情報発信に向けて、引き続き毎月の情報提供をお願いいたします。

～メールマガジン配信のご案内～

ホームページ情報の更新内容などをお伝えする電子メール（メールマガジン）を配信しています。ご希望の方は下記メールにてお申し込みください。

宛先 : nousin007@mz.pref.chiba.lg.jp

※タイトル欄に「メールマガジン希望」、本文に所属（勤務先）と担当者名を記入してください。