

園芸市場情報

令和7年10月号

www.pref.chiba.lg.jp/ryuhan/engei/

発行：千葉県農林水産部生産振興課
首都圏マーケティングセンター
住所：〒143-0001 東京都大田区東海3-2-1
大田市場事務棟4F
電話：03-5492-5416・5407
FAX：03-5492-5407

10月の相場見通しは？！

野菜類は、入荷量は前年並、相場は前年をかなり下回るか！

果実類は、入荷量、相場ともに前年並か！

花きは、入荷量は前年をやや下回り、相場は前年並か！

<今月の写真>

日本なし産地見学会を開催しました！！

首都圏マーケティングセンターでは、卸売会社と連携し、東京近郊の青果専門小売業者の方々と県内産地を訪問する「産地見学会」を開催し、県産農産物の紹介・魅力発信を行っています。

今年度は、「日本なし」をテーマとし、本県における日本なしの栽培技術や品種開発の試験研究を行っている千葉県農林総合研究センター果樹研究室を訪問しました。会場では、県内の生産状況や栽培品種、主要産地等の紹介の後、新品種「秋満月」の試食及び圃場見学を行いました。参加者の皆さんは大変熱心で、講義中は真剣にメモを取り、圃場見学では栽培技術や育種等について多くの質問がありました。

特に、新品種「秋満月」への関心が高く、試食では口に入れた瞬間に「うまい！」と声が挙がるなど大好評でした。終了後のアンケート結果でも「秋満月」に関するコメントが多く、「甘くて食感が良い」「他の梨とは一線を画す」等、好意的な感想を多くいただきました。

参加者の皆さんはいずれも、地域に密着した対面販売や事業者向け納品を通じて、青果物の特徴や産地のこだわりなど、高い精度の情報を一般消費者や飲食店事業者等に直接発信いただいています。今後も、今回のような機会を積極的に設け、連携強化とPRに取り組んでいきます！



「秋満月」を試食する参加者



「秋満月」の圃場見学のようす

CONTENTS (目次)

I 青果情報	1頁
9月（中旬まで）の経過 東京都中央卸売市場の主要品目の入荷量と価格 10月の見通し 今月の青果物 特集「かんしょ」	
II 花き（切花）情報	6頁
9月（中旬まで）の経過（販売経過、品目別経過） 10月の見通し（カーネーション、ガーベラ） 8月の入荷量と単価の経過 <確定値>	
III やっちゃんば閑話	7頁
「若者のフルーツ離れ」	
IV 首都圏掲示板	8頁
・「カボチャ大市」が開催されました！	

用語解説

園芸市場情報に使用する主な用語解説	急騰	: 前日に比べ大幅に価格が上がる。(3割程度以上)	変動の幅を示す用語	平年並	: ±3%未満
	強い	: 前日に比べ10%程度以上価格が上がる。		やや	: ±3~6%未満
	強保合	: 前日に比べ5%程度以上価格が上がる。		かなり	: ±6~16%未満
	保合	: 前日とほとんど同じ価格。		大幅	: ±16%以上
	弱保合	: 前日に比べ5%程度以上価格が下がる。			
	弱い	: 前日に比べ10%程度以上価格が下がる。			
	急落	: 前日に比べ大幅に価格が下がる。(3割程度以上)			
	まちまち	: 産地、品種により、価格の騰落が異なること。			

I 青果情報

1 8月下旬～9月中旬までの経過

気象	<p>8月下旬は、高気圧に覆われて全国的に晴れたところが多く、旬間日照時間は北日本日本海側以外の地域で平年よりも多かった。一方で、台風第12号や線状降水帯の発生により局所的に大雨があった。</p> <p>9月に入ると、上旬は台風第15号や線状降水帯の影響により各地で大雨となり、太平洋高気圧に覆われた沖縄・奄美を除いて平年よりも多い旬降水量となった。ただし、これらは瞬間的なもので、全体としては晴れた日が多く、旬間日照時間は平年よりも多い地域が目立った。</p> <p>また、日平均気温は期間を通して全国的に平年よりも高かった。</p>
----	--

野菜類

入荷量	<p>「キャベツ類」「レタス類」「たまねぎ」を中心に入荷。</p> <p>主要産地の多くで干ばつによる生育及び収量への影響が出ており、一時的な降雨があっても継続的な入荷量増加にはつながらなかった。</p> <p>「にんじん」「トマト」「ばれいしょ類」「たまねぎ」は主産地の北海道等で高温乾燥による小玉傾向から8月以降、入荷量が伸び悩んでいる。</p> <p>野菜全体では、8月下旬から9月中旬までの入荷量は110,760t（前年比97.4%）と少なかった前年並だった。</p>
相場	<p>引き続き高値傾向となっている。高温乾燥の影響を受けた「きゅうり」「トマト」「ばれいしょ類」「たまねぎ」が特に高値となっており、直近5年の平均単価と比較してもかなりあるいは大幅に高い価格が続いている。</p> <p>一方、「キャベツ類」は量・質ともに安定し、「ピーマン」は傷みが多かったことから安値が続いた。</p> <p>野菜全体では、8月下旬から9月中旬までの価格は323円/kg（前年比101.1%）と、高値となった前年並だった。</p>

果実類

入荷量	<p>「日本なし類」「ぶどう類」「りんご類」を中心に入荷。</p> <p>「日本なし類」は干ばつの影響による小玉傾向が続いたが、降雨により肥大が進み入荷量も回復した。「ぶどう類」は「シャインマスカット」等が小房傾向でパック品の割合が多く、箱数も少なかった。「りんご類」は高温乾燥による小玉傾向及び雪害による枝折れで入荷量は前年を下回った。</p> <p>果実全体では、8月下旬から9月中旬までの入荷量は28,593t（前年比98.8%）と前年並だった。</p>
相場	<p>「日本なし類」は9月上旬までは高値で荷動きも鈍化していたが、入荷量の回復から末端価格が下がり、荷動きも改善された。「シャインマスカット」も小粒傾向に伴う安値の報道から荷動きが改善された。</p> <p>果実全体では、8月下旬から9月中旬までの価格は656円/kg（前年比101.4%）と前年並であった。</p>

東京都中央卸売市場における入荷量と価格

2025年8月下旬～9月中旬

(単位:t、%、円/kg)

品目	8月下旬				9月上旬				9月中旬				8月下旬～9月中旬合計			
	開市日数 本年8日・前年8日				開市日数 本年7日・前年7日				開市日数 本年7日・前年7日				開市日数 本年22日・前年22日			
	入荷量	前年比	価格	前年比	入荷量	前年比	価格	前年比	入荷量	前年比	価格	前年比	入荷量	前年比	価格	前年比
野菜総量	39,058	93.2	329	107.7	33,643	94.9	326	101.5	38,059	104.5	315	94.1	110,760	97.4	323	101.1
うち外国産	396	106.8	495	92.2	426	129.8	482	74.0	579	179.8	455	59.5	1,402	137.2	475	73.5
果実総量	9,947	95.5	664	101.8	8,157	89.6	680	106.1	10,489	111.3	631	97.5	28,593	98.8	656	101.4
うち外国産	910	110.9	320	93.3	650	92.4	353	101.9	724	95.5	338	101.4	2,283	100.1	335	98.3

主要品目一覧(都中央全体)

(単位:t、%、円/kg)

品目 (野菜)	8月下旬				9月上旬				9月中旬				8月下旬～9月中旬合計			
	入荷量	前年比	価格	前年比	入荷量	前年比	価格	前年比	入荷量	前年比	価格	前年比	入荷量	前年比	価格	前年比
だいこん	2,503	104.3	143	92.5	2,442	124.8	127	79.9	2,630	114.2	135	87.5	7,575	113.7	135	86.7
にんじん	2,222	91.2	162	140.3	2,036	100.3	162	115.1	2,232	105.0	149	95.2	6,489	98.5	157	115.4
はくさい	1,770	77.6	109	126.8	1,630	75.1	133	125.5	2,529	98.1	103	85.1	5,929	84.3	113	107.6
キャベツ類	6,086	102.5	79	90.0	5,387	100.5	82	95.0	5,758	113.5	91	98.6	17,231	105.3	84	94.6
ほうれんそう	202	97.7	1,059	104.1	178	109.2	1,001	92.7	215	106.0	946	86.3	595	103.9	1,001	94.1
ねぎ	1,271	87.3	454	119.9	1,060	89.5	436	107.1	1,224	88.9	457	107.3	3,555	88.5	450	111.5
レタス類	2,901	81.7	272	137.4	2,555	91.4	258	92.3	3,278	113.3	175	56.7	8,734	94.5	232	90.0
きゅうり	2,767	99.8	432	108.2	2,205	105.5	416	88.3	2,270	93.4	448	108.5	7,242	99.3	432	101.8
なす	1,251	94.5	423	113.6	1,044	109.9	413	105.6	1,099	115.7	425	98.3	3,394	105.3	420	106.3
トマト	2,348	95.8	600	118.5	1,799	105.3	605	99.2	1,654	91.0	653	99.6	5,801	97.1	616	106.1
ピーマン	918	96.0	447	86.6	868	105.8	445	80.1	985	131.9	435	66.9	2,771	109.8	442	77.7
さといも	130	88.5	422	102.7	110	78.2	409	104.2	173	76.7	399	107.7	414	80.5	409	105.4
ばれいしょ類	1,972	87.3	190	88.7	1,921	89.6	174	96.7	2,302	112.1	156	110.6	6,195	96.0	173	96.0
たまねぎ	3,180	83.6	120	93.4	2,271	64.6	148	118.5	2,723	90.9	166	141.9	8,173	79.2	143	115.5
生しいたけ	154	104.1	948	96.2	142	97.2	979	97.5	164	111.1	1,005	98.3	459	104.2	978	97.4
かぼちゃ	805	109.5	209	92.0	719	96.6	178	83.4	852	103.0	182	89.2	2,376	103.0	190	88.6
かんしょ	731	86.8	300	104.6	864	92.0	292	106.8	1,130	106.5	293	104.8	2,724	95.9	295	105.3
かぶ	158	108.7	209	110.3	157	108.9	197	107.9	225	116.0	175	98.1	540	111.7	191	104.6
ごぼう	84	99.2	481	112.2	102	99.2	489	117.5	126	104.4	434	116.8	312	101.2	465	115.6
こまつ菜	480	110.7	374	92.4	434	108.9	385	78.3	462	102.5	368	78.5	1,377	107.3	375	82.7
こねぎ	139	108.2	1,217	79.3	113	101.7	1,256	81.9	128	122.8	1,248	81.1	380	110.5	1,239	80.6
糸みつば	33	109.0	774	68.0	29	108.5	715	70.8	31	108.5	799	83.9	93	108.7	764	73.8
しゅんぎく	9	124.5	2,027	97.5	8	140.1	2,036	88.8	11	121.8	1,896	96.2	29	127.4	1,978	94.7
にら	232	99.2	677	81.5	149	78.2	761	93.7	171	89.2	1,009	113.7	552	89.6	803	95.3
セルリー	186	111.7	316	98.1	162	103.8	292	96.1	183	105.2	268	89.8	531	107.0	292	94.8
カリフラワー	63	107.2	283	90.4	54	105.8	315	77.2	84	100.9	279	88.9	202	104.1	290	85.6
ブロッコリー	639	84.0	560	111.9	542	92.7	664	102.5	627	82.8	684	120.7	1,808	86.0	634	112.2
サラダな	17	124.9	749	79.5	14	109.8	798	82.3	15	105.8	761	73.6	47	113.4	768	78.1
パセリ	11	88.0	2,779	109.2	8	85.8	2,690	85.3	8	92.8	3,229	83.9	26	88.7	2,891	92.9
チンゲンサイ	91	103.7	490	95.6	86	101.9	476	81.3	83	82.6	496	94.1	260	95.4	487	90.2
エンダイブ	2	78.5	857	121.0	2	140.1	815	93.0	2	110.1	807	84.7	7	103.2	826	100.0
ミニトマト	735	88.2	946	115.9	568	93.6	1,184	119.6	595	98.2	1,153	103.8	1,898	92.8	1,082	113.3
とうもろこし	619	63.2	324	124.7	259	57.7	325	121.8	158	104.0	320	98.4	1,035	65.5	323	120.7
いんげん	40	109.9	1,543	104.0	41	119.5	1,259	77.7	37	85.9	1,299	89.9	119	103.7	1,368	90.6
えだまめ	385	99.4	1,008	92.8	316	102.5	961	110.4	291	137.5	774	88.2	992	109.3	924	95.9
やまといも	35	85.1	739	111.8	35	93.1	736	113.4	36	95.8	717	112.9	106	91.1	730	112.6
根しようが	98	104.4	810	123.3	74	99.5	831	127.9	74	106.4	838	133.1	246	103.5	825	127.5
マッシュルーム	42	112.1	878	94.8	36	90.6	909	101.2	44	116.7	914	91.9	121	106.1	900	95.9

品目 (果実)	8月下旬				9月上旬				9月中旬				8月下旬～9月中旬合計			
	入荷量	前年比	価格	前年比	入荷量	前年比	価格	前年比	入荷量	前年比	価格	前年比	入荷量	前年比	価格	前年比
みかん類	203	111.9	886	106.1	234	138.7	582	110.1	996	160.2	353	96.6	1,433	147.5	466	96.8
(ハウスみかん)	196	114.5	906	104.2	113	177.4	852	99.2	47	166.1	889	93.1	355	135.3	886	101.2
(極早生みかん)	2	25.2	264	107.3	121	115.5	333	100.9	944	159.5	327	96.9	1,067	151.3	327	97.7
かんきつ類	251	102.6	366	101.9	275	114.3	334	92.3	284	121.1	320	91.5	810	112.5	339	95.0
りんご類	812	69.8	435	110.7	993	71.4	409	118.5	1,340	90.4	404	121.1	3,145	77.9	414	116.6
いちご類	9	99.4	2,570	98.2	10	144.8	2,313	82.3	11	140.8	2,721	94.4	31	126.0	2,539	92.0
メロン類	595	114.5	492	88.3	267	86.7	581	102.7	236	88.5	703	106.9	1,097	100.3	559	95.7
(アールスメロン)	227	160.6	595	83.6	137	120.7	677	89.2	154	101.6	738	96.9	518	127.4	660	88.7
すいか類	1,314	106.8	247	76.0	425	88.3	298	94.3	205	89.4	301	92.3	1,943	100.2	263	81.7
(すいか大玉)	1,199	112.3	240	76.1	390	89.1	295	93.2	167	86.2	286	89.5	1,756	103.3	257	81.2
日本なし類	2,639	85.3	477	107.4	2,576	80.6	449	108.3	3,521	130.0	434	103.2	8,736	97.1	452	105.8
(なし(幸水))	2,126	100.2	466	107.0	480	235.0	402	117.8	39	326.9	421	111.4	2,644	113.2	454	106.3
(なし(豊水))	405	48.3	477	110.3	1,842	70.0	438	108.7	2,514	150.8	409	105.8	4,761	92.7	426	105.9
(なし(あきづき))	2	29.5	594	118.8	66	60.9	558	109.3	451	92.5	513	103.5	520	85.9	519	104.1
(なし(新高))	0	-	0	-	20	98.1	397	105.5	208	91.4	384	103.4	228	91.9	385	103.5
その他の日本なし	78	121.6	690	102.7	115	90.6	686	108.7	219	95.4	571	103.4	412	97.9	626	105.3
ぶどう類	1,619	105.2	1,529	91.2	1,605	100.0	1,476	93.6	1,754	98.1	1,496	95.7	4,978	100.9	1,500	93.6
(巨峰)	300	105.0	1,250	91.6	244	89.7	1,264	94.9	228	81.3	1,329	99.1	772	92.1	1,278	94.9
(シャインマスカット)	762	93.6	1,859	96.2	966	101.9	1,596	93.4	1,140	102.9	1,583	94.6	2,868	99.9	1,661	94.4
もも類	1,417	103.6	736	115.9	973	164.7	637	95.7	474	179.0	721	96.7	2,864	128.8	700	106.6
かき類	22	80.3	897	109.2	65	42.6	610	117.4	746	91.8	464	102.4	832	83.9	486	102.8
刀根	19	78.2	856	107.2	61	44.1	598	114.6	566	100.7	461	103.6	646	89.2	486	103.0

主要品目一覧(都中央千葉県産)

品目 (野菜)	8月下旬				9月上旬				9月中旬				8月下旬～9月中旬合計			
	入荷量	前年比	価格	前年比	入荷量	前年比	価格	前年比	入荷量	前年比	価格	前年比	入荷量	前年比	価格	前年比
にんじん	48	86.7	213	140.6	6	12.3	227	130.6	4	12.9	264	126.4	58	43.2	218	126.2
キャベツ類	36	83.3	87	84.6	3	6.1	79	86.9	0	0.0	0	0.0	39	#DIV/0!	86	#DIV/0!
ねぎ	20	107.9	363	109.5	10	222.5	417	61.7	10	146.8	508	88.6	40	133.3	412	94.5
きゅうり	47	140.3	408	104.9	31	130.3	450	98.1	40	105.7	477	115.6	118	124.0	442	106.5
レタス類	9	105.4	1,109	116.7	7	101.6	1,199	121.9	7	88.8	1,180	102.9	23	98.6	1,159	112.7
なす	16	183.6	405	147.9	5	82.6	303	100.2	5	64.2	348	104.0	26	116.6	375	124.3
トマト	37	76.2	528	120.2	185	117.4	488	89.4	335	138.0	561	103.3	556	124.1	535	100.3
ピーマン	13	211.9	526	67.1	8	179.1	582	68.9	9	190.2	596	73.7	29	196.1	561	69.3
さといも	117	91.8	393	101.9	97	86.4	364	104.0	144	88.4	369	110.3	358	88.9	376	105.7
かんしょ	300	89.3	298	103.0	441	100.2	288	105.2	574	106.1	286	104.2	1,314	99.8	289	104.1
かぶ	100	110.3	163	107.2	96	115.8	164	108.2	147	132.1	149	98.6	343	120.4	157	103.8
こまつ菜	11	144.0	353	85.2	5	49.5	433	106.6	6	61.3	410	86.5	21	81.1	386	89.2
サラダな	10	143.6	780	82.2	6	107.2	855	85.8	8	95.6	798	74.4	24	114.9	805	79.8
ミニトマト	97	109.1	578	101.6	52	64.5	1,040	127.7	64	64.3	1,027	152.7	213	79.1	826	121.3
やまといも	22	88.9	716	107.3	20	83.7	728	112.0	23	98.0	724	111.7	65	90.1	722	110.3

品目 (果実)	8月下旬				9月上旬				9月中旬				8月下旬～9月中旬合計			
	入荷量	前年比	価格	前年比	入荷量	前年比	価格	前年比	入荷量	前年比	価格	前年比	入荷量	前年比	価格	前年比
メロン類	7	123.3	429	101.6	4	77.8	586	118.6	3	74.0	643	129.1	14	93.9	521	111.4
すいか類	16	58.2	293	93.7	23	68.2	392	115.6	26	72.2	385	113.8	65	66.9	365	110.2
(すいか大玉)	15	56.7	294	93.2	20	64.5	393	113.9	24	65.1	382	113.0	59	62.5	364	108.8
日本なし類	602	107.7	435	99.1	525	100.2	457	107.5	537	127.3	433	102.5	1,664	110.6	442	102.8
(なし(幸水))	383	144.1	422	98.7	18	120.9	366	78.9	0	43.2	346	55.9	401	142.8	420	97.6
(なし(豊水))	203	73.4	465	103.5	427	99.0	454	110.0	317	144.4	401	105.9	948	102.1	439	105.5
(なし(あきづき))	2	69.5	601	108.0	31	83.1	584	102.4	126	116.0	541	99.6	159	106.8	550	100.0
(なし(新高))	0	0.0	0	0.0	14	173.5	409	125.7	48	85.0	388	105.5	62	96.3	393	108.4
その他の日本なし	12	110.7	313	74.8	34	106.8	452	104.1	46	125.2	407	99.4	92	115.8	411	97.7

注) 斜体で表示した品目は、季節的に入れ替えます。
0は単位に満たないもの。-は数値の発表がないもの。

前年比10%以上
前年比10%以下

資料: 東京青果物情報センター速報

2 10月の見通し

野菜

10月は昨年と比べると後続産地の早生ものは比較的順調な生育となっているが、主産地が東北、北海道で9月に引き続き出荷がある「にんじん」「ねぎ」「ばれいしょ類」「たまねぎ」は夏期の高温乾燥や集中豪雨の影響を受け、平年を下回る入荷量となる見込み。また、「きゅうり」についても抑制作では大きな減少要因はなかったが増加も見込めず、平年を下回る入荷量の見込み。一方、「なす類」「ブロッコリー」等は平年並～やや多い見込み。

野菜全体では入荷量は前年並で、価格は高かった前年をかなり下回り、平年をかなり上回る見込み。

果実

重量基準では「みかん類」「かき類」「りんご類」中心の入荷となる。「みかん類」は「極早生みかん」が不作の前年よりは多いものの、平年と比べると決して多くない入荷量の見込み。

「かき類」は前年よりカメムシ被害が少なく、入荷量は前年を上回る見込み。「りんご類」は高温乾燥や雪害の影響から数量は平年を下回り、価格も高値傾向が続く見込み。

また、「いちご類」は栃木県産が中旬ごろから入荷が始まると予想されており、生育は今のところ順調。

果実全体では入荷量、価格ともに前年並の予想。

品目	入荷量(t)		単価(円/kg)		備考 (主産地の生育状況等)
	前年比	平年比	前年比	平年比	
だいこん	⇒	↘	↘	↗↗	主産地は北海道、千葉県。北海道・青森県産は高温の影響が大きく出荷量は不安定な状況である。千葉県産も高温の影響で平年よりやや遅れて出荷が始まる見込み。入荷量は前年並で平年をかなり下回る見込み。
キャベツ類	⇒	↘	↓↓↓	⇒	主産地は群馬県、千葉県、茨城県。後続産地にあたる千葉県、茨城県の生育が若干遅れているが、群馬県産は引き続き潤沢な入荷が見込まれる。10月下旬ごろに荷が薄くなり、引き合いが強まることが予想される。入荷量は前年並で平年をやや下回る見込み。
きゅうり	⇒	↘↘↘	↘↘↘	↑↑	主産地は群馬県、埼玉県、福島県。定植時に猛暑の影響を受けたことから、各産地樹の状態は非常に悪い。害虫も多いことから今後も大幅な数量増は見込めない。入荷量は少なかった前年並で平年をかなり下回る見込み。
トマト	⇒	↘↘↘	↘	↑↑	主産地は千葉県、熊本県。夏秋産地の切り上がりが早めになる見込みで、上中旬は数量少なく単価高となり、下旬は加温産地の入荷がまとまりだし、弱めの相場展開になる見通し。入荷量は少なかった前年並で平年をかなり下回る見込み。
さといも	⇒	↓↓↓	↘	↗	主産地は埼玉県。10月6日の月見需要を期待し、出荷が行われる見込み。サイズは小玉傾向で、入荷量は少なかった前年並を見込む。
かんしょ	⇒	⇒	⇒	⇒	主産地は千葉県、茨城県、徳島県。関東産は貯蔵作業の開始が早く、10月の入荷量は少なくなる見込み。徳島県産は大根の収穫が始まるが、影響は少ない。入荷量は前年・平年並を見込む。

増加 減少

凡例			
⇒	平年並: ±2%	↗↗, ↘↘	かなり高, かなり低: ±6~15%
↗, ↘	やや高, やや低: ±3~5%	↑↑, ↓↓	大幅高, 大幅低: ±16%以上

3 今月の青果物

かんしょ

主要産地のかんしょの入荷量(東京都中央卸売市場)

産地	2024年度10月入荷量	2024年度10月シェア率
千葉	4,215 t	47.2 %
茨城	3,490 t	39.1 %
徳島	719 t	8.1 %
富山	66 t	0.7 %

今後の競合産地の動向は?

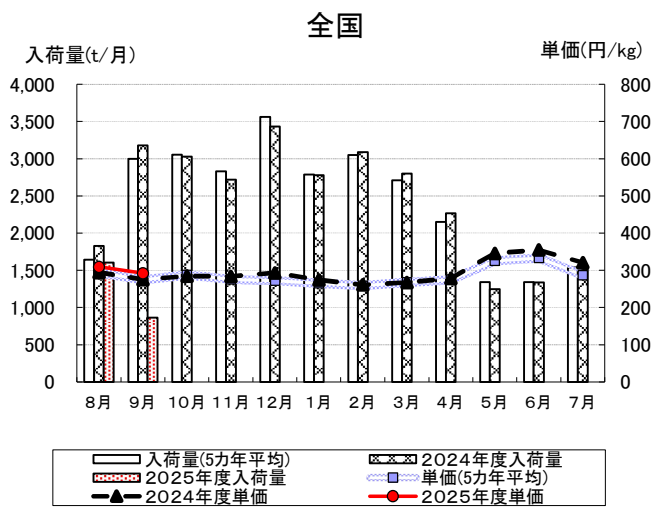
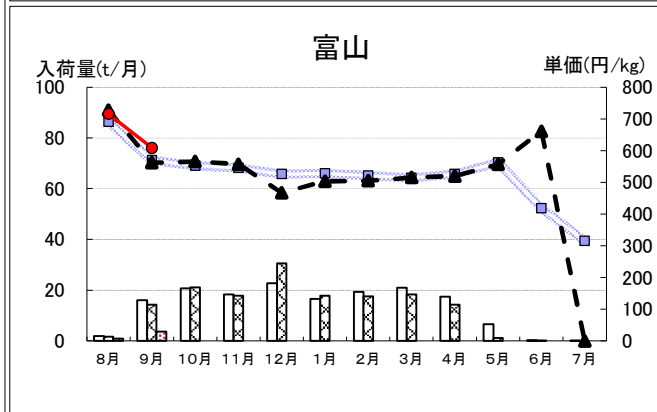
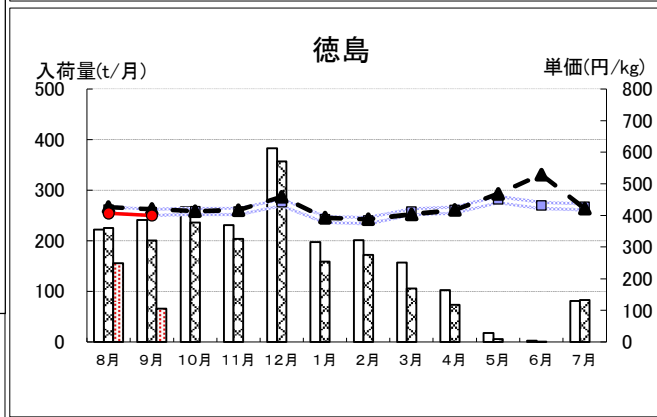
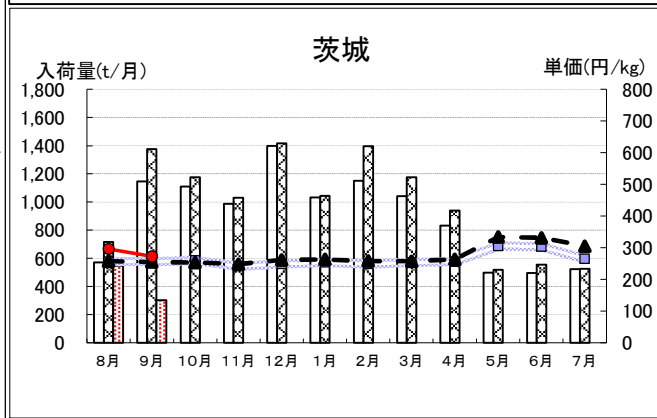
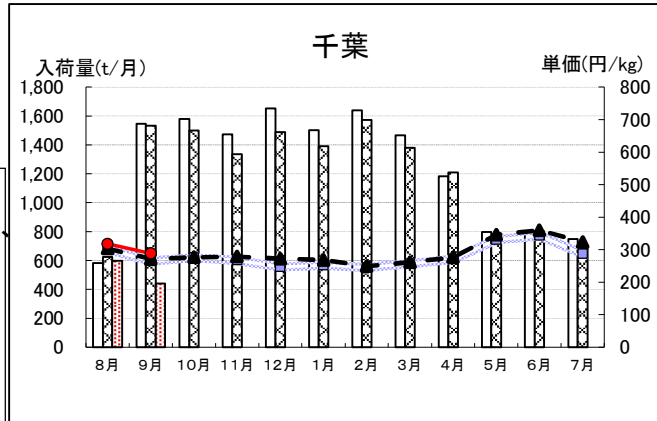
かんしょ(さつまいも)は、青果用、干し芋等加工食品用、アルコール用、でん粉原料用とさまざまな用途がありますが、市場に入荷するものは主に青果用です。

青果用かんしょは、近年の焼き芋ブームの影響により、甘味が強く、食感が滑らか～粘質系の品種が主流となっています。暑さが落ち着き秋らしくなる9月下旬から需要が高まり、秋冬期を中心に入荷量が増加します。

東京都中央卸売市場における10月の入荷量は、千葉県と茨城県で9割近くを占めています。主な栽培品種は、千葉県では「べにはるか」「シルクスweet」「ベニアズマ」、茨城県(JAなめがたしおさい)は「べにはるか(ブランド名:紅優甘)」「べにまさり」「ベニアズマ(同:紅黄金)」「栗かぐや(同:行方の黄福)」等があります。両産地ともに、時期ごとに重点的に出荷する品種を販売方針によって定めています。

一方、一つの品種が出荷のほぼ全量を占める産地もあり、徳島県の『鳴門金時』、富山県の『五郎島金時』は、千葉県でも栽培されている「高系14号」の地域選抜系統をブランド化したものです。近年の主流品種と比較すると甘さは控え目ですが、金沢弁で“こぼこぼ”と表現される、粉質からややしっとりホクホクした肉質は根強い人気があります。これらは、いもの中まで均一に火が通り、家庭で手軽に焼き芋として食べやすい2S～Sサイズ中心の流通となっています。

10月入荷予測	3,000t(前年比99.1%、平年比98.2%)		
10月価格予測	290円(前年比101.9%、平年比100.7%)		
10月市況予測	(上旬) 保合 ⇒	(中旬) 保合 ⇒	(下旬) 保合 ⇒



II 花き(切花)情報

9月(中旬)までの経過

8月下旬は、猛暑による影響で、コギクやバラ等で開花遅延や品質低下が発生し、入荷量が前年をかなり下回った。相場は、8月下旬から9月上旬にかけて品薄高単価だった前年を大幅に下回り、9月中旬は彼岸需要によって持ち直したものの前年よりやや低い展開となった。

販売経過 (東京都中央卸売市場大田市場)

項目	経過
入荷量	猛暑の影響を受けた8月下旬は前年と比べて大幅に減ったが、9月上旬は前年を大幅に上回った。9月中旬は残暑や天候不順による開花不良、病害虫の影響を受け、前年と比較して、大幅に下回った。
相場	天候不順による開花不良や病害虫による品質低下によって入荷量がまとまらず、8月下旬から9月上旬にかけて前年よりもかなり低く、中旬は秋彼岸需要で持ち直したものの前年よりやや低い相場展開となった。
動向	8月下旬から9月上旬にかけて、猛暑の影響によって、各産地で開花遅延の発生や病害虫によって入荷量が安定しなかった。相場も9月上旬までは前年をかなり下回った。

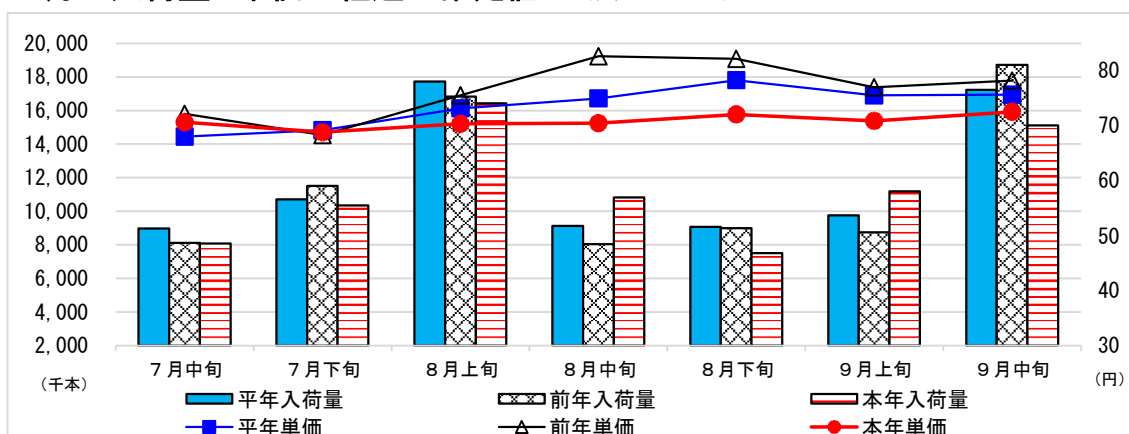
品目別経過

品目	経過
SPキク	(株)大田花き 9月の彼岸期は、生育がやや早めからちょうど良い程度であり、開花の遅れによる影響はほとんどなかったが、ヨトウムシの被害は昨年より多く、一部産地では出荷量が減少した。輸入は特にベトナム産が多い。
コギク	(株)大田花き 9月彼岸向けは、前進開花の産地と開花遅延の産地があり、地域によって作柄が異なった。また、高温の影響もあり、品質劣化も多く見受けられ、産地・顧客共に難しい取引となった。
ケイトウ	(株)フラワーオー クシオンジャパ ン 出荷は猛暑の影響で彼岸前に前進出荷・病害虫の影響から、販売単価は厳しい結果となった。

10月の見通し

品目	見通し
カーネーション	(株)フラワーオー クシオンジャパ ン 引き続き北海道、長野中心の入荷 数量減少傾向も徐々に暖地から短い等級の入荷始まる。
ガーベラ	(株)大田花き 夏バテの影響が続き、数量、品質ともに回復するのは月末を予想している。

8月の入荷量と単価の経過<<確定値>>〔株)大田花き〕



花き流通情報連絡協議会資料より作成 平年値は過去3カ年の平均

Ⅲ や っ ち ゃ ば 閑 話

「若者のフルーツ離れ」

読者の皆様は「若者のフルーツ離れ」というフレーズを聞いたことはありますか？近年、よく聞くようになったフレーズで、若者の〇〇離れシリーズの一つです。

筆者が学生時代にも、若者の新聞離れや車離れ等がニュースで取り上げられていたことを覚えています。何かと離れがちな若者ですが、近頃は会議等の場において、若者のフルーツ離れを聞く機会が増えてきました。

主な原因としては、「皮を剥くのが面倒」や「価格の高騰で手が出ない」等が挙げられています。また、子供の頃に食卓やおやつタイムにフルーツが出ていた家庭と出ない家庭でも差があるようです。

筆者の実家では、食後のデザートで良く旬のフルーツ(梨やブドウ等)が出ており、幼いながらもフルーツを通して季節の移り変わりを感じられていたので、有難い家庭だったのだと今更ながら思っています(今思えば食育の一環だったのかも知れません)。

気温も徐々に下がり、夏から秋に、そして、冬へ向かっていきますが、いわゆる「こたつミカン」も当たり前では無い家庭も増えつつあるようです(これに関しては、こたつ離れもありそうです・・・)。

しかし、フルーツ離れと言いながらも、皮ごと食べられるシャインマスカットは高価なのに若者に人気なことや、果汁を使ったグミ等のお菓子(加工品)需要は増加しているとの事できっかけはどうかであれ、様々なフルーツに触れる機会そのものはあるようです。

筆者はこの記事を「頂き物」のリンゴやみかんを食べながら執筆していますが、せっかく日々新鮮な青果物で溢れる市場に身を置いているので、色んな品種を調べ購入していきたいです。

千葉県は、栽培面積、産出額、出荷量が日本一の日本なしを始め、ビワ、スイカ、いちじく、ブルーベリー、みかん等、四季折々の多様なフルーツがある県なので、読者の皆様も買い物や外食の際には是非、千葉県産をお探し頂き、千葉の旬を味わっていただけたらと思います。

(元・意地のアクアライン通勤)

IV 首都圏掲示板



「かぼちゃ大市」が開催されました！！

10月末の「ハロウィン」を控え、9月29日(月)に、大田花きにおいて「かぼちゃ大市」が開催されました。かぼちゃ大市は1997年に大田花きが日本で初めて開催したとのことで、今年で29回目を数えます。

会場では、セリ前に毎年恒例の職員による仮装パフォーマンスが行われました。今年は開催中の大阪万博にちなんだ姿で登場し、会場を盛り上げました。その後、大小様々な形のかぼちゃがセリにかかり、和やかな雰囲気の中で終了しました。

花き棟1階の仲卸通りにも様々なかぼちゃが販売されており、賑わいが更に増しています。



「かぼちゃ大市」の様子
いつも以上に活気があふれていました！



様々なかぼちゃを使った展示
枝物との組合せで魅力満載です！



「かぼちゃ大市」ポスターと仲卸通りで販売されている「おもちゃかぼちゃ」



ご提供いただいている青果物及び花き産地情報について

首都圏マーケティングセンターでは、青果物及び花きの産地情報の提供を、全農業事務所をお願いしています。いただいた情報は、他県やJA全農、経済連、卸売会社との情報交換会議の基礎資料として活用するほか、農林水産省や花きの仲卸・小売店等の流通業界に情報提供しています。

生育情報や産地の様子、取組等の積極的な情報発信に向けて、引き続き毎月の情報提供をお願いいたします。

～メールマガジン配信のご案内～

ホームページ情報の更新内容などをお伝えする電子メール（メールマガジン）を配信しています。ご希望の方は下記メールにてお申し込みください。

宛先 : nousin007@mz.pref.chiba.lg.jp

※タイトル欄に「メールマガジン希望」、本文に所属（勤務先）と担当者名を記入してください。