

園芸市場情報

令和7年5月号

www.pref.chiba.lg.jp/ryuhan/engei/

発行：千葉県農林水産部生産振興課
首都圏マーケティングセンター
住所：〒143-0001 東京都大田区東海3-2-1
大田市場事務棟4F
電話：03-5492-5416・5407
FAX：03-5492-5407

5月の相場見通しは？！

野菜類は、入荷量は前年並、相場は前年をかなり下回るか！

果実類は、入荷量は前年をやや下回り、相場は前年をやや上回るか！

花きは、入荷量は前年並、相場は前年をやや上回るか！

<今月の写真>

春夏を彩る野菜が続々入荷中！

気温の上昇に伴い、全国からばれいしょ、新たまねぎ、豆類等、春夏品目の入荷量が増加しています。また、周年で入荷がある品目についても、作型や主産地が切り替わったものも多数あります。

千葉県からは初夏ねぎや春夏にんじんの入荷が始まり、特に4月中旬～5月末に出荷された初夏ねぎは「プレミアム夏ねぎ」としてブランド化が図られています。

また、春夏にんじんは県内各産地で生産されており、例年、ゴールデンウィーク後から各産地出揃います。



プレミアム夏ねぎ 出荷箱に貼られるシール



JA ちばみどり

JA 山武郡市

春夏にんじん

JA ちば東葛

JA 富里市



CONTENTS (目次)

I 青果情報	1頁
4月（中旬まで）の経過 東京都中央卸売市場の主要品目の入荷量と価格 5月の見通し 今月の青果物 特集「びわ」	
II 花き（切花）情報	6頁
4月（中旬まで）の経過（販売経過、品目別経過） 5月の見通し（カーネーション、トルコキキョウ、バラ） 3月の入荷量と単価の経過 <確定値>	
III やっちゃんば閑話	7頁
「明確なビジョン」	
IV 首都圏掲示板	8頁
・「千葉県産 温室びわの入荷が始まっています！」	

用語解説

園芸市場情報に使用する主な用語解説	急騰	: 前日に比べ大幅に価格が上がる。(3割程度以上)	変動の幅を示す用語	平年並	: ± 3%未満
	強い	: 前日に比べ10%程度以上価格が上がる。		やや	: ± 3~6%未満
	強保合	: 前日に比べ5%程度以上価格が上がる。		かなり	: ± 6~16%未満
	保合	: 前日とほとんど同じ価格。		大幅	: ±16%以上
	弱保合	: 前日に比べ5%程度以上価格が下がる。			
	弱い	: 前日に比べ10%程度以上価格が下がる。			
	急落	: 前日に比べ大幅に価格が下がる。(3割程度以上)			
	まちまち	: 産地、品種により、価格の騰落が異なること。			

I 青果情報

1 3月下旬～4月中旬までの経過

気象	<p>3月下旬は、本州を中心に南高北低の気圧配置となって暖かい空気が流れ込みやすかったため、旬平均気温は北・東・西日本でかなり高かった。旬間日照時間は、北日本を除いて平年より多かった。旬降水量は東日本太平洋側及び西日本日本海側で平年より少なかった。</p> <p>4月に入ると、本州付近に暖かい空気が流れ込みやすかったため、気温は北・東・西日本で平年より高めで推移したが、沖縄・奄美では上旬を中心に寒気の影響を受けたため、平年より低かった。また、低気圧の影響により北日本では降水量は平年より多く、日照時間は少なくなった。</p>
----	--

野菜類

入荷量	<p>「キャベツ類」「たまねぎ」「だいこん」を中心に入荷。</p> <p>冬季の低温・乾燥により生育不良や品質低下のみられた品目も多く、入荷量は前年をわずかに下回る水準で推移した。例えば、「だいこん」は2月の干ばつの影響から下等級品の発生が多く、4月以降不安定な入荷量となった。また、「ばれいしょ類」は九州産が2月の降雪・霜害の影響で歩留まりが悪く、出荷も遅れたため、入荷量は少なかった。</p> <p>野菜全体では、3月下旬から4月中旬までの入荷量は109,477 t（前年比97.7%）と前年並であった。</p>
相場	<p>「ばれいしょ類」は入荷量が少ない中、春商材として引合いが強く、高値で推移した。「きゅうり」等果菜類は後続産地への切替えが進む中、前段産地の残量が多く、荷動きが鈍かったため、価格も安くなった。</p> <p>野菜全体では、3月下旬から4月中旬までの価格は313 円/kg（前年比96.3%）と前年をやや下回った。</p>

果実類

入荷量	<p>「かんきつ類」「いちご類」「りんご類」を中心に入荷。</p> <p>施設栽培の「おうとう」「びわ」等の入荷が始まったが、3月の低温と4月の曇天により遅れている。「マンゴー」も昨秋の高温による生育遅れが大きく、増量が鈍い。</p> <p>果実全体では、3月下旬から4月中旬までの入荷量は20,847t（前年比87.8%）と前年をかなり下回った。</p>
相場	<p>「マンゴー」「おうとう」「びわ」は増量が遅く、単価は前年を上回る形で推移した。</p> <p>果実全体では、3月下旬から4月中旬までの価格は680 円/kg（前年比105.8%）と、前年をやや上回った。</p>

東京都中央卸売市場における入荷量と価格

2025年3月下旬～4月中旬

(単位:t、%、円/kg)

品目	3月下旬				4月上旬				4月中旬				3月下旬～4月中旬合計			
	開市日数 本年8日・前年8日				開市日数 本年7日・前年7日				開市日数 本年7日・前年8日				開市日数 本年22日・前年23日			
	入荷量	前年比	価格	前年比	入荷量	前年比	価格	前年比	入荷量	前年比	価格	前年比	入荷量	前年比	価格	前年比
野菜総量	40,889	112.8	321	96.7	34,217	98.7	305	93.9	34,371	83.6	311	97.7	109,477	97.7	313	96.3
うち外国産	1,041	101.6	322	100.7	974	99.0	299	100.5	993	85.6	281	103.9	3,008	95.0	301	102.1
果実総量	8,317	97.8	706	106.4	6,338	89.4	659	101.0	6,192	76.1	669	108.9	20,847	87.8	680	105.8
うち外国産	899	85.7	312	105.4	907	99.3	354	103.8	900	80.2	370	110.3	2,707	87.7	345	106.7

主要品目一覧(都中央全体)

(単位:t、%、円/kg)

品目 (野菜)	3月下旬				4月上旬				4月中旬				3月下旬～4月中旬合計			
	入荷量	前年比	価格	前年比	入荷量	前年比	価格	前年比	入荷量	前年比	価格	前年比	入荷量	前年比	価格	前年比
だいこん	3,207	119.1	117	92.2	2,602	100.2	120	91.9	2,748	91.4	113	90.1	8,557	103.1	117	91.5
にんじん	2,111	116.6	283	129.8	1,955	103.0	292	113.1	1,953	85.3	301	105.7	6,020	100.3	292	113.9
はくさい	1,731	104.8	159	69.0	1,812	125.2	123	86.6	1,759	82.2	94	95.4	5,302	101.2	125	82.2
キャベツ類	6,621	118.2	139	104.3	5,371	98.5	123	93.0	5,501	89.3	116	75.7	17,493	101.6	127	90.5
ほうれんそう	677	138.6	415	75.1	449	85.0	469	98.2	428	81.3	528	97.7	1,554	100.7	462	88.3
ねぎ	1,226	92.5	500	146.6	959	85.5	464	131.5	1,013	77.3	439	130.4	3,198	85.1	470	137.0
レタス類	2,740	141.3	205	62.2	2,009	102.2	188	65.0	2,170	91.5	189	71.1	6,919	110.2	195	66.6
きゅうり	2,227	115.9	385	100.6	1,621	93.3	342	87.9	1,901	84.1	321	80.0	5,749	97.1	352	89.8
なす	751	115.2	480	99.9	752	121.6	419	87.9	859	111.0	384	78.2	2,361	115.5	426	88.1
トマト	2,272	138.5	421	81.2	1,801	106.1	410	82.2	1,802	75.6	404	98.6	5,875	102.6	413	88.2
ピーマン	861	109.9	661	84.4	716	92.8	626	83.8	802	93.4	633	88.9	2,378	98.6	641	85.9
さといも	121	97.1	383	103.7	87	93.9	360	99.9	69	76.3	357	95.3	277	90.0	369	100.3
ばれいしょ類	2,067	78.0	252	147.0	1,946	76.6	263	151.4	1,633	55.7	320	179.4	5,647	69.5	275	157.7
たまねぎ	3,512	95.1	159	108.2	3,347	101.5	151	103.9	2,864	75.1	155	108.7	9,722	90.0	155	107.0
生しいたけ	232	123.0	956	91.0	178	104.5	962	95.0	173	92.7	959	93.6	583	106.9	958	93.1
かぼちゃ	555	86.5	239	108.0	581	99.5	237	124.2	640	81.7	228	114.1	1,776	88.4	234	114.9
さやえんどう	10	305.7	955	53.9	9	353.9	970	51.0	9	338.9	1,049	50.7	28	330.7	991	52.0
かんしょ	1,063	107.5	269	105.8	891	100.9	269	108.5	827	92.2	276	109.7	2,781	100.4	271	107.8
かぶ	456	124.5	157	110.8	412	111.7	147	102.3	379	86.0	152	108.9	1,247	106.0	152	107.5
ごぼう	103	75.4	579	147.6	102	65.9	597	154.5	118	68.2	596	148.7	323	69.6	591	150.1
こまつ菜	553	131.8	278	74.4	437	109.9	280	70.9	461	101.8	320	80.8	1,451	114.2	292	75.2
こねぎ	187	121.6	833	97.8	160	116.1	761	87.3	158	97.8	748	85.3	505	111.5	784	90.4
糸みつば	48	91.9	460	113.9	45	99.9	423	102.6	45	91.9	415	99.6	138	94.4	433	105.5
しゅんぎく	52	117.3	707	89.9	30	92.0	768	95.7	26	81.1	882	101.6	109	99.1	766	93.9
にら	302	108.7	687	93.7	225	90.0	642	85.5	237	75.7	671	98.5	765	90.9	669	93.0
セルリー	274	117.1	282	90.8	191	93.5	283	86.0	193	80.6	296	92.7	657	97.1	286	89.7
カリフラワー	143	203.8	225	61.2	76	78.4	274	93.1	79	83.7	277	105.3	298	114.1	251	83.0
ブロッコリー	1,750	170.3	331	58.1	1,146	107.3	384	72.4	926	78.1	497	97.4	3,823	116.5	387	72.3
サラダな	27	111.7	437	87.6	21	96.3	429	78.6	20	82.4	444	78.0	68	96.9	436	81.2
パセリ	18	101.0	891	102.6	17	109.0	803	94.9	13	81.3	930	105.0	48	96.9	871	100.5
チンゲンサイ	147	101.9	335	105.9	131	102.6	300	91.0	118	85.1	334	89.2	396	96.4	323	95.0
ミニトマト	798	142.2	670	86.3	626	107.2	603	79.3	653	80.7	585	86.0	2,077	106.3	623	85.1
とうもろこし	8	217.3	532	71.2	6	86.5	585	80.8	8	35.6	788	122.9	21	67.3	637	94.9
なのはな	75	155.3	1,079	84.1	24	71.4	1,295	120.6	16	106.8	1,341	102.7	114	118.8	1,161	95.6
いんげん	37	58.9	1,506	133.6	37	80.4	1,240	109.8	45	133.5	1,110	66.6	119	83.6	1,273	101.3
そらまめ	119	114.3	704	103.3	150	155.3	525	80.0	157	168.7	504	63.8	426	145.1	567	80.2
えだまめ	3	89.4	2,343	97.9	3	58.0	2,292	102.3	5	55.9	2,300	110.6	10	62.6	2,309	105.7
やまといも	36	128.6	728	102.5	35	116.0	707	98.0	32	96.1	692	96.5	102	112.6	710	99.0
根しようが	55	78.5	1,086	130.7	60	84.7	1,032	127.2	71	72.5	1,010	121.6	187	77.9	1,039	126.0
マッシュルーム	49	105.0	957	100.9	40	101.6	947	99.4	37	88.8	929	95.7	126	98.6	946	98.8

品目 (果実)	3月下旬				4月上旬				4月中旬				3月下旬～4月中旬合計			
	入荷量	前年比	価格	前年比	入荷量	前年比	価格	前年比	入荷量	前年比	価格	前年比	入荷量	前年比	価格	前年比
みかん類	185	93.7	459	101.9	17	25.1	456	86.0	5	37.8	413	71.7	207	74.1	458	96.2
かんきつ類	2,688	89.3	404	110.3	2,076	84.4	378	104.9	1,884	72.0	391	110.6	6,648	82.2	392	108.8
不知火	655	94.4	529	111.2	284	54.0	600	115.1	304	66.0	625	116.6	1,242	74.0	569	112.3
りんご類	1,761	104.2	462	98.6	1,397	99.5	473	99.8	1,342	96.8	477	98.6	4,500	100.4	470	98.9
(ふじ)	1,421	99.1	473	101.5	1,141	99.8	481	102.0	1,074	95.4	485	100.0	3,636	98.2	479	101.2
いちご類	2,443	126.4	1,316	89.6	1,512	86.3	1,301	100.9	1,408	80.7	1,293	109.1	5,363	98.8	1,306	99.0
(とちおとめ)	320	73.5	1,213	88.4	202	45.2	1,233	100.1	210	44.6	1,220	111.4	732	54.1	1,221	99.3
とちあいか	969	177.1	1,255	90.3	580	117.0	1,277	102.0	563	103.2	1,271	112.6	2,112	133.0	1,265	100.7
(あまおう)	338	106.2	1,353	92.2	212	81.5	1,230	100.2	175	89.3	1,210	100.6	725	93.6	1,283	97.2
その他いちご	466	123.3	1,484	90.0	287	87.2	1,464	101.8	260	81.1	1,451	106.6	1,013	98.6	1,470	98.5
メロン類	119	93.1	1,354	106.6	136	96.2	1,257	105.1	247	88.3	1,030	100.0	502	91.4	1,168	103.5
(アールスメロン)	73	123.1	1,582	86.5	62	115.4	1,575	88.0	72	111.3	1,512	80.7	207	116.5	1,549	84.8
すいか類	263	87.0	497	113.8	414	96.6	467	115.1	528	50.9	456	109.6	1,205	68.1	469	112.4
(すいか大王)	154	70.9	433	115.7	299	85.7	427	115.6	411	47.7	428	111.5	863	60.5	428	113.1
(こだますいか)	109	128.2	589	98.3	116	144.3	572	101.0	117	66.4	552	96.5	341	100.0	571	98.8
マンゴー	3	38.5	6,348	123.3	5	38.7	5,425	117.9	8	35.1	6,389	144.6	16	36.2	6,069	132.0
おうとう	1	92.8	13,053	122.4	2	106.6	12,879	110.0	3	70.6	11,710	118.6	6	81.5	12,254	118.0
びわ	2	29.0	3,934	115.1	4	29.4	3,160	121.6	9	30.6	2,765	120.1	15	30.1	3,016	119.5

主要品目一覧(都中央千葉県産)

品目 (野菜)	3月下旬				4月上旬				4月中旬				3月下旬～4月中旬合計			
	入荷量	前年比	価格	前年比	入荷量	前年比	価格	前年比	入荷量	前年比	価格	前年比	入荷量	前年比	価格	前年比
だいこん	1,927	112.8	124	94.1	1,867	99.3	125	93.9	2,143	83.9	116	91.2	5,937	96.6	122	93.2
にんじん	182	85.8	181	120.2	72	75.4	173	93.7	74	105.6	224	102.1	327	86.8	189	109.9
キャベツ類	1,286	151.6	146	113.0	708	76.6	131	100.4	746	74.1	130	92.2	2,740	98.6	138	102.9
ほうれんそう	18	90.2	350	81.9	13	85.5	383	94.3	12	69.3	411	92.6	43	81.9	377	88.4
ねぎ	480	97.4	537	168.3	340	82.6	497	149.5	399	84.7	450	143.7	1,218	88.6	497	154.9
レタス類	60	133.2	322	73.8	39	96.6	346	71.2	39	99.9	358	82.9	138	110.9	339	75.2
きゅうり	299	117.3	343	99.2	156	79.0	320	92.3	184	83.8	313	83.4	639	95.1	329	92.4
なす	12	181.3	509	98.4	7	95.7	505	100.2	15	89.1	410	89.4	33	110.1	465	96.4
トマト	96	116.9	381	78.7	89	107.7	355	75.1	84	82.3	355	94.8	269	100.8	364	83.0
たまねぎ	20	88.2	186	109.9	1	14.0	176	83.7	4	28.1	133	68.9	25	54.7	178	96.0
かんしょ	479	94.0	265	108.0	461	101.0	267	110.3	421	88.5	273	110.8	1,361	94.4	268	109.6
かぶ	412	127.9	156	111.1	362	112.6	146	101.8	323	87.3	152	107.3	1,097	108.2	152	106.8
こまつ菜	16	126.8	292	97.5	16	121.7	289	82.8	13	127.3	321	85.7	45	125.1	300	88.3
しゅんぎく	11	97.6	737	90.3	7	87.6	846	97.0	5	99.5	1,005	101.2	22	94.8	831	95.2
サラダな	13	116.8	431	92.2	10	113.7	406	78.6	10	90.0	417	77.4	34	106.5	419	82.8
ミニトマト	76	116.3	648	95.7	50	64.2	680	137.7	61	59.4	624	119.4	187	76.0	649	117.0
なのはな	41	131.8	1,227	89.6	10	56.0	1,699	126.4	6	105.7	2,036	102.0	57	104.6	1,398	97.8
いんげん	2	164.6	1,834	96.3	2	174.1	1,711	93.5	4	88.2	1,626	76.0	9	118.8	1,703	83.6
やまといも	23	141.1	704	111.9	21	118.7	712	109.2	21	95.9	705	107.1	64	116.3	707	109.1

品目 (果実)	3月下旬				4月上旬				4月中旬				3月下旬～4月中旬合計			
	入荷量	前年比	価格	前年比	入荷量	前年比	価格	前年比	入荷量	前年比	価格	前年比	入荷量	前年比	価格	前年比
いちご類	35	130.7	1,235	87.7	21	73.8	1,227	98.6	19	72.0	1,215	111.1	75	91.6	1,227	98.3
(とちおとめ)	20	124.6	1,173	87.2	12	68.3	1,187	99.0	11	61.5	1,178	109.6	43	83.5	1,178	98.0
メロン類	3	122.8	1,248	113.5	3	122.9	1,357	111.0	3	95.7	994	70.5	8	112.1	1,197	95.0
すいか類	0	52.0	379	84.0	3	284.7	424	83.3	5	85.0	485	103.8	8	111.9	462	97.7
(すいか大王)	0	52.0	379	84.0	1	338.5	338	98.5	2	82.3	331	98.3	3	100.6	335	96.8
(こだますいか)	0	-	0	-	2	265.3	464	81.4	3	87.5	615	105.3	5	121.6	552	94.9
びわ	0	-	0	-	0	-	0	-	0	126.1	3,996	106.0	0	126.1	3,996	106.0

注) 斜体で表示した品目は、季節的に入れ替えをします。
0は単位に満たないもの。-は数値の発表がないもの。

前年比10%以上
前年比10%以下

資料:東京青果物情報センター速報

2 5月の見通し

野 菜

「にんじん」「ばれいしょ類」「たまねぎ」を除く多くの品目で前年並の入荷量となる見込み。
 「にんじん」は徳島県産の切り上がりが早く、千葉県産の遅れもあり数量は少ないことから端境が生じ、「ばれいしょ類」は九州産が2月の降雪・霜害の影響を受けたところから減収の見込み。
 「たまねぎ」は主産地で干ばつによる初期生育の遅れと雹害の影響が生じている。
 価格については「キャベツ類」「ねぎ」「なす」以外の主要品目は平年単価を上回る見込み。
 野菜全体では、入荷量は前年並で、価格は前年をかなり下回る見込み。

果 実

「マンゴー」は母の日が控えギフト需要が高まる中、例年より大幅に数量が少なく、価格は前年をかなり上回る見込み。

「おうとう」「びわ」は4月まで出方が鈍かったが、5月から増量の見込み。「すいか類」は出遅れているが、下旬から増量の見込み。「メロン類」はおおむね生育順調で数量、価格ともに前年並となる見込み。

果実全体では、入荷量は前年をやや下回り、価格は前年をやや上回る見込み。

品 目	入荷量(t)		単価(円/kg)		備 考 (主産地の生育状況等)
	前年比	平年比	前年比	平年比	
だいこん	⇒	↘	↘↘	↗↗	主産地は千葉県。干ばつの影響で露地栽培の播種が遅れたことから上旬の入荷はやや少なく、増量してくるのは中旬以降の見込み。入荷量は平年をやや下回る見込み。
にんじん	↘	↘↘	↗↗	↑↑	主産地は徳島県・千葉県。徳島県産は前年並の出荷進度だが、5月上旬を数量ピークとし、その後の切り上がりは若干早まる見込み。一方、千葉県産は1週間程度の遅れがあり、端境が生じる見込み。入荷量は前年をやや下回り、平年をかなり下回る見込み。
キャベツ類	⇒	↘↘	↓↓	↗	主産地は千葉県・神奈川県。定植遅れや品種変更に伴い、中旬から増量し、相場は下げの展開が見込まれる。入荷量は前年並で平年をかなり下回る見込み。
ねぎ	⇒	⇒	⇒	⇒	主産地は茨城県・千葉県。上旬は春ねぎの終盤で端境期となり、中旬から茨城県産初夏ねぎのピークを迎え増量の見込み。初夏ねぎの作柄及び品質は茨城県産・千葉県産ともに良好。入荷量は前年・平年並を見込む。
きゅうり	⇒	⇒	↘↘	↗	主産地は群馬県・埼玉県。北関東産は4月下旬～5月上旬にかけて増量し、大型連休中に相場の底となる見込み。その後、中旬は落ち着くが、全体の入荷量は前年・平年並の見込み。
トマト	⇒	↘↘	↘↘	↗↗	主産地は熊本県・栃木県・愛知県。前年に比べ順調な生育となっており、中旬は無加温作、下旬にはさらに夏秋作の早出しの入荷がそれぞれ始まり、増量していく見込み。全体の入荷量は前年並、平年をかなり下回る見込み。
びわ	↘	↗↗	↗↗	↗	0

増加 減少

凡例				
⇒	平年並: ±2%	↗↗, ↘↘	かなり高, かなり低: ±6~15%	
↗, ↘	やや高, やや低: ±3~5%	↑↑, ↓↓	大幅高, 大幅低: ±16%以上	

3 今月の青果物

びわ

主要産地のびわの入荷量(東京都中央卸売市場)

産地	2024年度5月入荷量	2024年度5月シェア率
千葉県	13 t	6.8 %
長崎	170 t	91.4 %
愛媛	2 t	0.9 %
香川	0 t	0.0 %

5月入荷予測	177t(前年比95.0%、平年比112.4%)		
5月価格予測	1,750円(前年比106.3%、平年比105.9%)		
5月市況予測	(上旬) 強保合 ↗	(中旬) 弱保合 ↘	(下旬) 弱保合 ↘

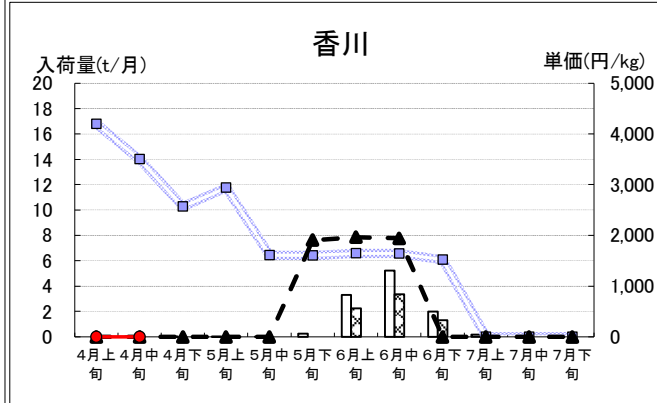
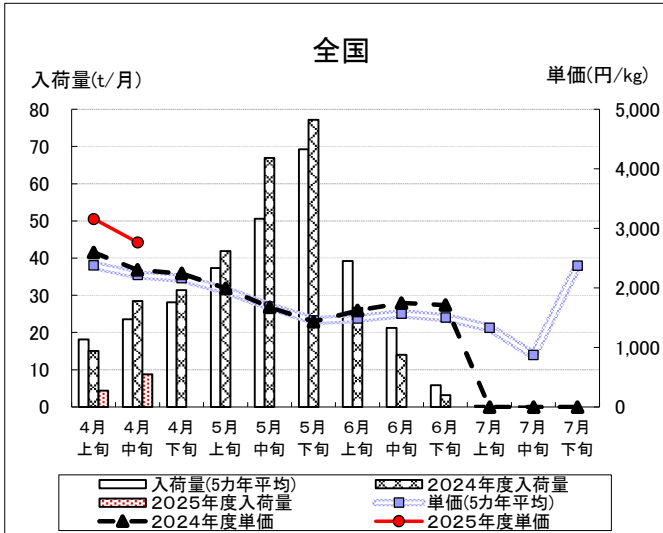
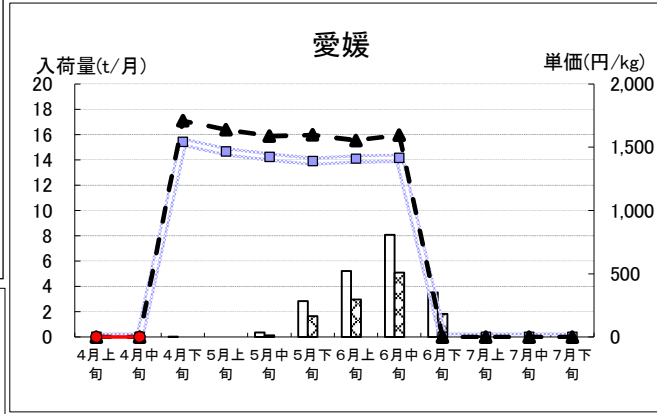
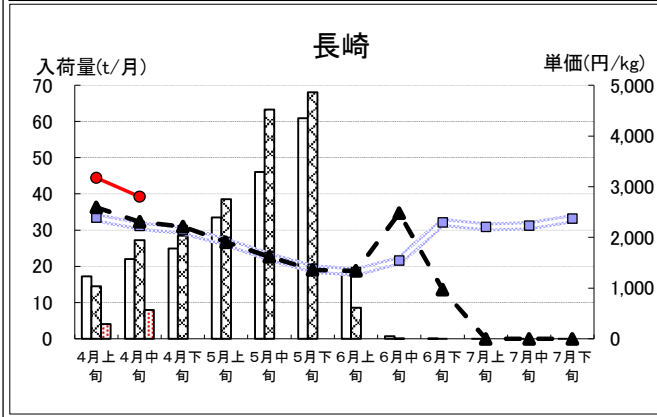
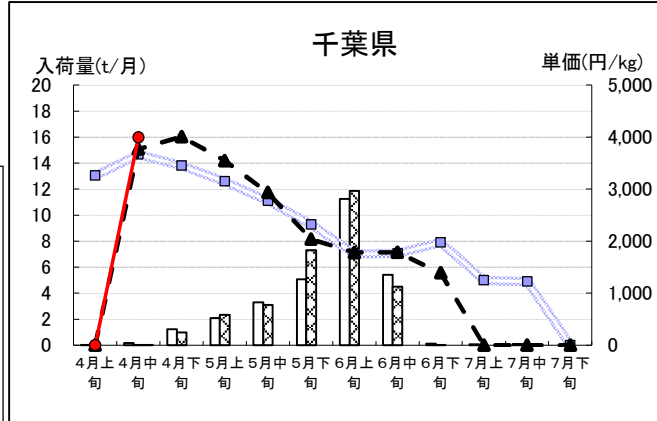
今後の競合産地の動向は?

東京都中央卸売市場では、2月下旬からびわの入荷がスタートしています。例年2月下旬から3月上旬に長崎県のハウス物の入荷が始まり、4月上旬から千葉県のハウス物の入荷が始まります。その後、長崎県の露地物が5月の連休前後から、千葉県の露地物が5月下旬頃から始まります。令和6年の年間入荷量シェアは、長崎県が91.4%、次いで千葉県が6.8%、愛媛県が0.9%と長崎県が大部分のシェアを占めています。

令和7年5月現在、長崎県産ではハウスびわ及び露地びわが、千葉県産ではハウスびわの入荷があります。主産地である長崎県では開花、生育ともに前年と比較して遅れており、3月上旬からの入荷開始となりました。露地びわについても、生育遅れが見られており、平年を下回る入荷量となる見込みです。

また、千葉県産も前年と比べ、入荷がやや遅れる見込みとなっています。

昨夏の高温や春先の天候不順による生育遅延が主産地で発生しており、贈答向け品目の中では、びわだけでなくマンゴー等、前年を大幅に下回る入荷見込みです。



II 花き(切花)情報

4月(中旬)までの経過

春彼岸のメイン品目であるキクを中心に海外輸入品が増加し、過剰流通したことで3月から厳しい相場が続いた。また、3月は週末の悪天候が続き、客足が鈍化したことも価格下落の原因となった。

販売経過 (東京都中央卸売市場大田市場)

項目	経過
入荷量	3月下旬は輸入品が増加し前年を大幅に上回ったが、4月上旬は大幅に下回った。4月中旬は入荷量も落ち着いてきたが、前年をかなり下回った。
相場	3月下旬は輸入品が過剰流通した影響に週末の悪天候が重なった影響で大幅に下回った。4月上旬もかなり下回ったが、中旬には需要バランスが落ち着き前年をやや上回った。
動向	3月下旬は歓送迎シーズンであったが、輸入品の過剰流通や週末の悪天候の影響を受け、価格が暴落した。その後、4月中旬には需要バランスが落ち着き、相場は5月の母の日に向けた落ち着いた相場となった。

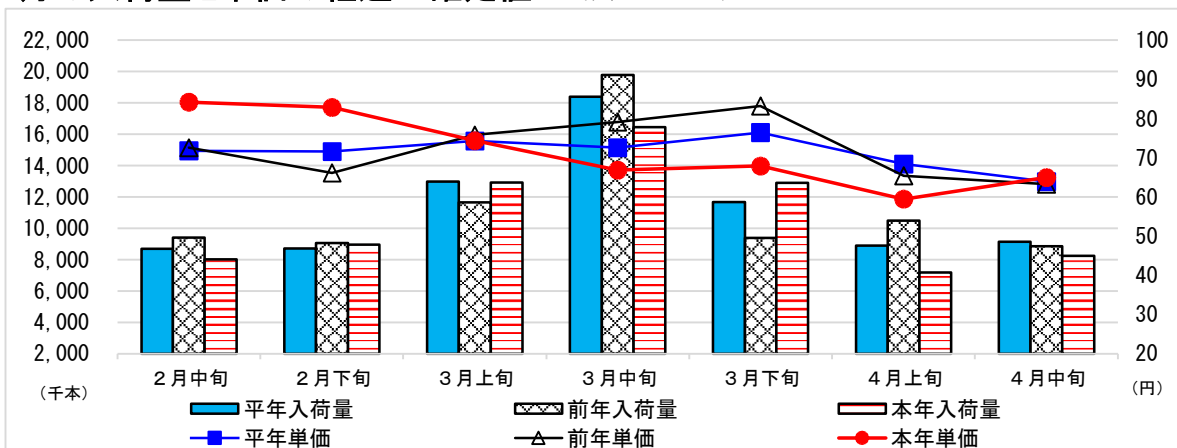
品目別経過

品目	経過
トルコキキョウ	(株)世田谷花き 西南暖地からの2番花は下旬以降の予定。沖縄は天候不順の影響で予定より開花が遅れて白系中心に品薄気味
コギク	(株)大田花き 3月の低相場から一部の産地で出荷調整が行われた。数量も落ち着き、例年並みの単価に回復。中旬以降は色バランスも崩れ、色目によっては厳しい販売となった。

5月の見通し

品目	見通し
カーネーション	(株)大田花き 国産の出回りは今後の天候次第。輸入品は例年並みの入荷を見込む。5月中で暖地は改植へ。高冷地の出荷が徐々に始まる。
	(株)世田谷花き 入荷量不安定で引き合いが強い。
トルコキキョウ	(株)大田花き 沖縄は出荷終盤になり減少。熊本、静岡、愛知が中心となるが、作付け量少なく品薄となる見通し。下旬から2番花が徐々に出荷されるが、それまで全体数量は少なめとなる。
バラ	(株)世田谷花き 母の日をピークに強保合。2週目以降は落ち着く。高冷地主体にかわる見込み。

3月の入荷量と単価の経過<<確定値>>〔株)大田花き〕



花き流通情報連絡協議会資料より作成 平年値は過去3カ年の平均

Ⅲ や っ ち ゃ ば 閑 話

「明確なビジョン」

インターネット上には日々膨大な情報が流れており、真偽不明瞭なものも数多くある。最近よく見る話題に、今年の7月某日に日本列島に大災害が起きるという予言がある。今年に入り“その日”が近づくにつれて、取り上げるサイトも増えてきた。具体的な内容は諸説あるが、大筋は大地震や隕石落下等の何らかの衝撃によって日本列島に巨大津波が到来し、特に太平洋に面する本県は壊滅的な状況となるらしい。

この情報をどう受け止め、自身はどう振舞うべきか。模範解答は“根拠のないうわさ”なので信じないように、一方で、災害はいつ来てもおかしくないので、改めて個々の防災対策を見直すきっかけにしましょう、というところだと思うが、筆者は「やりたいことは先送りしないで行動に移す」こととした。昨年後半から概ね月1回のペースで県外旅行や某有名テーマパーク等へ遊びに行き、知人友人の「推し活」や「ヌン活^{*}」等の面白そうなお誘いには積極的に参加している。結果として、大災害の予言は前向き行動の後押しとなり、QOLの向上に繋がっている。 ※ホテル等でアフタヌーンティーを楽しむ活動

また、この経験によって改めて感じたことは、目標や締切があると行動しやすくなるということ、そして、いつまでに何をすべきか（したいか）が明確であるほど、計画性をもって効率的に行動するようになるということだ。

千葉県では、県政運営の基本となる最上位計画の「千葉県総合計画」、そして同計画を更に具体化した「千葉県農林水産業振興計画」を策定している。両計画とも、10年後の目指す姿を示しつつ、それに向け具体的に取り組む今後4年間の行動計画を定めている。現在、令和8～11年度を対象期間とする次期計画の策定に向け作業を進めているところであるが、この一環として行っている「関係者ヒアリング」がとても参考になっている。これは、関係者の方々の頭の中には明確なビジョンがあり、それが現場での実践と経験に裏打ちされた具体的かつ実現可能ものだからこそ、聞き手側もすんなりと受け止められるのだと思う。いただいた意見や提案をふまえ、県が目指す将来ビジョンが明確に伝わり、より具体的で実現可能な計画となるよう、進めていきたい。

ちなみに、例の予言は、色々なサイトを見ても明確なビジョンがなかなか理解できないので、実現しないのではないかと思っている。こちらはぜひ不明確なままでいてほしい。

(帰ってきたクリスティーネ剛田)

IV 首都圏揭示板



千葉県産 温室びわの入荷が始まっています！

初夏の訪れを告げる果実である「房州びわ」の入荷が始まっています。4月25日(金)に産地である南房総市で温室びわの出荷査定会が開催され、生産者、市場関係者、関係機関が一堂に会し、出荷品の査定と意見交換が行われました。

市場関係者からは、「房州びわ」は味が良く仲卸からの評価も高い、品質の良い「房州びわ」を出荷して欲しい等の話がありました。

現在、大田市場には「^{とみふさ}富房」や「^{みずほ}瑞穂」、種子無しびわの「^{きぼう}希房」が入荷しており、5月下旬には露地びわの入荷が始まる予定となっています。



市場関係者と意見交換をする生産者



温室びわ「富房」化粧箱とパックの出荷見本



ご提供いただいている青果物及び花き産地情報について

首都圏マーケティングセンターでは、青果物及び花きの産地情報の提供を、全農業事務所をお願いしています。いただいた情報は、他県やJA全農、経済連、卸売会社との情報交換会議の基礎資料として活用するほか、農林水産省や花きの仲卸・小売店等の流通業界に情報提供しています。

生育情報や産地の様子、取組等の積極的な情報発信に向けて、引き続き毎月の情報提供をお願いいたします。

～メールマガジン配信のご案内～

ホームページ情報の更新内容などをお伝えする電子メール（メールマガジン）を配信しています。ご希望の方は下記メールにてお申し込みください。

宛先 : nousin007@mz.pref.chiba.lg.jp

※タイトル欄に「メールマガジン希望」、本文に所属（勤務先）と担当者名を記入してください。