

# 園芸市場情報

令和7年2月号

[www.pref.chiba.lg.jp/ryuhan/engei/](http://www.pref.chiba.lg.jp/ryuhan/engei/)

発行：千葉県農林水産部生産振興課  
首都圏マーケティングセンター  
住所：〒143-0001 東京都大田区東海3-2-1  
大田市場事務棟4F  
電話：03-5492-5416・5407  
FAX：03-5492-5407

## 2月の相場見通しは？！

野菜類は、入荷量は前年をやや下回り、相場は前年を大幅に上回るか！

果実類は、入荷量は前年をかなり下回り、相場は前年をかなり上回るか！

花きは、入荷量は前年をやや下回り、相場は前年をやや上回るか！

<今月の写真>

## \* 第45回千葉県フラワーフェスティバル \*

1/18(土)から1/19(日)までの2日間、そごう千葉店において、今年度もフラワーフェスティバルが開催されました。今年で45回目を迎え、県内各産地から約320点の花きが出品されました。

前日の1/17(金)に行われた共進会では、南房総市の生産者が出品したスターチス「イエローサンバード」が農林水産大臣賞に選ばれました。入口正面には、千葉県マスコットキャラクター「チーバくん」を3種類の赤いカーネーションでかたどった展示が置かれ、多くの来場者が写真におさめていました。



左：スターチス「イエローサンバード」 / 右：チーバくんディスプレイ

## CONTENTS (目次)

I 青果情報	1頁
1月（中旬まで）の経過	
東京都中央卸売市場の主要品目の入荷量と価格	
2月の見通し	
今月の青果物 特集「キャベツ類」	
II 花き（切花）情報	6頁
1月（中旬まで）の経過（販売経過、品目別経過）	
2月の見通し（ストック、カーネーション）	
12月の入荷量と単価の経過 <<確定値>>	
III やっちゃんば閑話	7頁
「2月といえば」	
IV 首都圏掲示板	8頁
「第73回関東東海花の展覧会が開催されました」	

## 用語解説

園芸市場情報に使用する主な用語解説	急騰	: 前日に比べ大幅に価格が上がる。(3割程度以上)	変動の幅を示す用語	平年並	: ±3%未満
	強い	: 前日に比べ10%程度以上価格が上がる。		やや	: ±3~6%未満
	強保合	: 前日に比べ5%程度以上価格が上がる。		かなり	: ±6~16%未満
	保合	: 前日とほとんど同じ価格。		大幅	: ±16%以上
	弱保合	: 前日に比べ5%程度以上価格が下がる。			
	弱い	: 前日に比べ10%程度以上価格が下がる。			
	急落	: 前日に比べ大幅に価格が下がる。(3割程度以上)			
	まちまち	: 産地、品種により、価格の騰落が異なること。			

## I 青果情報

### 1 12月下旬～1月中旬までの経過

気象 12月下旬は、冬型の気圧配置が続くことが多く、平均気温は北日本で平年を下回り、その他の地域では平年並だった。降水量は東日本日本海側と北日本日本海側を除き、平年より少なかった。日照時間は北日本太平洋側で平年より長く、東日本日本海側及び沖縄・奄美で平年より短かった。

1月に入ると、平均気温は西日本及び沖縄・奄美で平年を下回り、北日本では平年を上回った。日照時間は東日本太平洋側では平年並で、それ以外の地域は平年より長かった。降水量は東日本日本海側及び北日本日本海側で平年より多く、それ以外の地域では平年より少なかった。

#### 野菜類

入荷量 「はくさい」「キャベツ類」「だいこん」を中心に入荷した。  
前月に引き続き、干ばつと寒さで低調となり、開市日数が前年より少なかったことを踏まえても、全体として数量減の傾向であった。「キャベツ類」は主要産地がいずれも干ばつと低温の影響で入荷量は前年を大幅に下回った。「はくさい」は数量が確保できていた中で単価高から前進出荷となった。

野菜全体では12月下旬から1月中旬までの入荷量は94,156t（前年比82.3%）と前年を大幅に下回った。

相場 例年、年末に高値となり、1月上旬以降、滞留在庫の増加から高値が解消する傾向だが、気温低下により入荷量が不透明で年末からの高値を維持した品目もあった。全体として単価高であったが、特に、入荷が少なかった「キャベツ類」では著しい高単価となった。

野菜全体では、12月下旬から1月中旬までの価格は386円/kg（前年比149.4%）と前年を大幅に上回った。

#### 果実類

入荷量 「みかん類」「いちご類」「りんご類」を中心に入荷した。  
「みかん類」は、年内は愛媛県産、長崎県等九州産、年明け以降は静岡県産の入荷となった。全体として入荷量は少なかった。「いちご類」は年末から入荷量が伸び悩んだ。

果実全体では、中心品目の入荷量が少なかったことにより、12月下旬から1月中旬までの入荷量は30,701t（前年比82.9%）と前年を大幅に下回った。

相場 「みかん類」「いちご類」「りんご類」共に不足感が強く、高値が続いた。

果実全体では、12月下旬から1月中旬までの価格は677円/kg（前年比120.9%）と前年を大幅に上回った。

# 東京都中央卸売市場における入荷量と価格

2024年12月下旬～2025年1月中旬

(単位:t、%、円/kg)

品目	12月下旬				1月上旬				1月中旬				12月下旬～1月中旬合計			
	開市日数 本年7日・前年6日				開市日数 本年5日・前年4日				開市日数 本年6日・前年6日				開市日数 本年19日・前年19日			
	入荷量	前年比	価格	前年比	入荷量	前年比	価格	前年比	入荷量	前年比	価格	前年比	入荷量	前年比	価格	前年比
<b>野菜総量</b>	<b>35,632</b>	<b>81.0</b>	<b>407</b>	<b>149.6</b>	<b>25,950</b>	<b>97.5</b>	<b>403</b>	<b>150.9</b>	<b>32,574</b>	<b>74.5</b>	<b>350</b>	<b>146.2</b>	<b>94,156</b>	<b>82.3</b>	<b>386</b>	<b>149.4</b>
うち外国産	667	74.9	494	139.9	578	119.0	423	122.3	728	83.7	389	128.1	1,973	87.9	434	130.7
<b>果実総量</b>	<b>14,906</b>	<b>83.2</b>	<b>627</b>	<b>117.7</b>	<b>6,136</b>	<b>103.1</b>	<b>787</b>	<b>112.7</b>	<b>9,660</b>	<b>73.4</b>	<b>685</b>	<b>127.9</b>	<b>30,701</b>	<b>82.9</b>	<b>677</b>	<b>120.9</b>
うち外国産	714	77.7	296	106.0	536	119.9	299	103.4	649	78.6	315	115.6	1,898	86.7	303	108.8

## 主要品目一覧(都中央全体)

(単位:t、%、円/kg)

品目 (野菜)	12月下旬				1月上旬				1月中旬				12月下旬～1月中旬合計			
	入荷量	前年比	価格	前年比	入荷量	前年比	価格	前年比	入荷量	前年比	価格	前年比	入荷量	前年比	価格	前年比
だいこん	3,374	81.6	141	196.8	2,976	109.7	151	200.1	2,954	78.3	135	198.0	9,305	87.6	143	199.3
にんじん	2,283	75.6	191	134.8	1,113	94.6	190	147.1	2,064	75.3	193	165.2	5,461	78.7	192	147.6
はくさい	5,020	88.6	102	220.6	3,495	103.6	129	238.1	4,204	89.3	150	267.5	12,719	92.5	125	243.0
キャベツ類	3,299	71.7	299	437.4	2,711	79.4	315	419.9	3,350	60.5	239	323.6	9,360	69.1	282	390.4
ほうれんそう	464	73.3	750	186.9	360	96.3	795	162.5	487	78.8	673	149.0	1,312	80.7	734	166.5
ねぎ	1,865	85.6	516	140.5	1,141	101.3	596	149.9	1,517	75.8	490	165.7	4,523	85.2	527	152.1
レタス類	1,985	80.5	504	212.6	1,645	98.1	451	167.9	1,710	67.4	379	165.7	5,340	79.9	447	185.1
きゅうり	1,125	89.7	568	95.6	1,315	102.1	440	96.4	1,254	80.0	478	103.2	3,694	89.9	492	98.2
なす	310	74.0	740	173.9	382	92.9	562	139.7	425	84.7	551	120.4	1,116	83.9	607	141.1
トマト	1,047	58.7	652	189.6	1,198	75.2	544	206.9	1,367	73.0	474	154.4	3,613	68.8	549	179.3
ピーマン	448	81.0	746	178.5	439	114.4	652	138.5	524	86.8	731	114.1	1,411	91.6	711	137.2
さといも	515	81.8	437	108.8	93	139.2	416	103.0	209	92.4	385	102.8	817	88.6	421	106.6
ばれいしょ類	2,339	83.8	192	165.3	1,265	104.4	225	175.6	2,298	72.4	226	172.5	5,902	82.2	213	170.2
たまねぎ	2,631	107.6	143	77.3	1,798	123.3	147	72.2	2,618	77.2	155	76.4	7,047	96.6	149	75.4
生しいたけ	284	100.5	1,325	100.7	204	106.3	1,246	102.5	213	92.7	1,094	102.2	701	99.5	1,232	101.9
かぼちゃ	446	68.4	309	141.5	315	110.4	311	172.9	425	74.1	323	153.2	1,186	78.5	314	151.1
かんしょ	1,040	91.3	298	112.7	427	114.6	287	111.9	1,107	84.4	278	105.9	2,575	91.2	288	109.5
かぶ	399	76.3	171	144.2	318	105.3	181	140.1	410	78.5	164	138.8	1,126	83.7	171	141.8
ごぼう	307	73.8	492	147.7	109	140.7	456	107.4	135	67.6	519	142.1	551	79.4	492	139.5
こまつ菜	392	82.4	591	216.9	334	101.2	578	184.6	349	74.6	539	203.1	1,074	84.4	570	203.3
こねぎ	120	77.0	1,741	157.6	97	104.9	1,690	146.1	118	78.3	1,316	138.5	335	83.9	1,577	149.0
糸みつば	136	107.4	1,686	97.1	62	101.0	1,112	84.7	33	80.7	625	130.5	230	100.9	1,380	98.7
しゅんぎく	117	86.0	1,610	139.5	93	99.2	1,256	119.5	76	75.9	922	145.8	285	86.7	1,312	135.8
にら	166	75.6	1,364	148.6	133	91.6	1,515	172.1	182	70.3	1,365	169.2	481	77.1	1,406	162.9
セルリー	218	85.2	308	144.2	126	107.3	310	130.7	197	82.6	286	121.0	541	88.4	300	132.4
カリフラワー	91	44.5	509	286.3	71	54.7	387	199.4	65	34.8	421	216.2	226	43.6	446	237.1
ブロッコリー	716	54.1	844	264.9	636	59.5	695	236.0	617	43.0	641	185.5	1,969	51.4	732	227.5
サラダな	24	90.7	745	142.3	14	105.8	797	141.0	16	77.6	759	150.6	54	89.6	763	144.9
パセリ	14	48.8	3,972	193.0	7	70.1	3,784	246.6	10	57.9	2,005	182.8	31	55.6	3,308	198.3
チンゲンサイ	108	94.7	426	155.9	87	120.0	429	154.8	106	87.1	467	167.6	300	97.7	441	159.7
ミニトマト	455	61.4	968	188.3	578	85.7	854	204.1	577	70.5	754	172.7	1,610	72.1	851	186.2
いんげん	35	51.5	1,659	175.8	25	64.3	1,440	146.5	27	45.3	1,614	163.2	88	52.3	1,583	163.3
そらまめ	6	13.9	1,366	218.1	6	40.0	1,475	257.3	16	37.9	1,242	212.6	28	27.9	1,319	219.7
やまといも	52	100.8	713	98.1	18	120.5	714	97.5	27	79.3	679	96.7	97	96.6	704	97.8
根しょうが	45	76.7	758	129.4	26	84.1	911	156.3	33	60.6	899	156.4	105	72.2	841	144.8
マッシュルーム	38	93.2	1,278	99.1	30	112.8	1,153	106.7	36	93.6	1,092	102.9	104	98.2	1,178	102.0

品目 (果実)	12月下旬				1月上旬				1月中旬				12月下旬～1月中旬合計			
	入荷量	前年比	価格	前年比	入荷量	前年比	価格	前年比	入荷量	前年比	価格	前年比	入荷量	前年比	価格	前年比
みかん類	10,231	82.7	440	129.4	2,611	103.7	442	135.4	3,888	65.8	475	142.9	16,731	80.5	448	133.4
(早生みかん)	1,270	98.3	442	132.6	177	70.5	507	132.7	198	57.0	550	128.9	1,645	87.0	462	129.4
(普通みかん)	8,961	80.9	439	129.0	2,435	107.3	437	136.6	3,689	66.3	471	144.3	15,085	79.8	447	133.8
かんきつ類	898	85.7	551	112.6	745	98.0	452	123.5	1,950	76.3	510	123.5	3,594	82.3	508	120.1
その他かんきつ類	105	91.7	510	118.6	105	195.0	501	116.5	145	75.9	615	108.0	356	98.8	550	109.1
りんご類	1,492	91.1	517	111.0	995	127.8	513	115.5	1,602	85.6	499	115.0	4,088	95.4	509	113.6
(ふじ)	1,137	90.7	513	112.7	764	129.5	511	118.6	1,169	77.5	510	118.8	3,071	91.6	511	116.4
その他りんご	165	120.7	564	104.8	94	157.9	486	89.0	171	181.7	451	86.1	429	148.1	502	93.8
いちご類	720	71.5	2,798	114.5	1,045	82.3	2,154	120.1	1,051	77.3	1,944	118.2	2,816	77.5	2,240	116.8
(とちおとめ)	126	41.3	2,481	107.8	176	51.4	1,806	115.3	157	47.3	1,654	114.5	459	46.8	1,939	110.5
とちあいか	326	-	2,548	-	438	130.5	1,804	116.6	513	126.3	1,677	113.0	1,277	172.1	1,943	128.4
(あまおう)	63	57.7	3,241	114.6	108	58.5	2,987	122.5	83	63.3	2,840	129.3	254	59.8	3,002	121.9
その他いちご	123	27.7	3,254	135.9	193	85.4	2,598	128.9	184	62.8	2,415	130.4	500	51.9	2,692	125.8
メロン類	130	64.2	1,693	137.0	72	98.6	1,443	116.0	101	90.8	1,293	98.3	303	78.4	1,500	119.0
(アールスメロン)	108	70.9	1,838	133.4	50	118.9	1,696	103.4	60	89.4	1,585	94.7	218	83.3	1,736	116.0
かき類	273	83.0	533	112.8	52	69.4	546	112.0	167	98.8	564	113.2	492	85.9	545	113.1
富有	248	87.1	524	109.5	46	65.5	542	109.8	161	99.5	567	113.2	455	88.0	541	110.9
ぶどう類	159	114.0	2,226	93.5	45	175.6	2,266	132.5	79	104.4	2,069	97.8	283	117.5	2,188	98.3
(シャインマスカット)	128	113.5	2,564	93.2	31	269.3	2,869	97.0	48	100.5	2,886	97.3	207	120.4	2,684	95.0

### 主要品目一覧(都中央千葉県産)

品目 (野菜)	12月下旬				1月上旬				1月中旬				12月下旬～1月中旬合計			
	入荷量	前年比	価格	前年比	入荷量	前年比	価格	前年比	入荷量	前年比	価格	前年比	入荷量	前年比	価格	前年比
だいこん	1,711	72.4	141	206.6	1,570	109.1	151	203.1	1,436	75.2	136	203.1	4,716	82.6	143	205.9
にんじん	1,916	75.9	184	132.7	956	91.0	192	145.7	1,701	72.6	194	163.8	4,573	77.3	189	146.3
キャベツ類	725	49.4	258	412.5	726	64.7	288	404.9	753	49.5	290	413.7	2,204	53.6	279	412.0
ほうれんそう	23	53.2	679	219.5	19	90.0	675	185.3	28	67.6	578	157.3	71	66.2	638	186.0
ねぎ	382	68.2	524	132.7	331	102.1	591	144.5	469	78.7	517	173.0	1,182	79.9	540	150.3
レタス類	79	51.6	642	251.7	63	62.1	600	192.7	90	61.8	496	202.0	231	58.0	574	215.9
きゅうり	206	108.6	566	100.2	233	113.6	398	97.6	195	81.2	466	101.8	635	99.9	474	100.0
なす	1	163.0	773	134.7	1	225.6	653	117.0	1	148.2	679	110.7	4	173.3	702	120.1
トマト	30	37.5	606	189.2	47	76.7	540	221.5	44	77.4	482	161.7	121	61.3	535	184.4
ピーマン	2	42.4	1,158	228.0	2	75.4	1,092	185.4	1	50.2	1,197	153.9	5	51.8	1,142	197.6
さといも	46	88.9	447	106.9	9	166.2	386	102.6	9	71.4	359	103.4	64	91.7	426	106.0
かんしょ	414	83.6	277	114.3	204	93.1	284	113.0	565	82.2	271	107.8	1,183	84.4	275	110.9
かぶ	330	75.3	167	144.1	269	100.4	183	143.0	347	79.8	166	140.2	945	82.9	171	143.0
こまつ菜	18	70.4	515	201.7	17	108.4	531	197.0	13	61.9	490	187.4	47	77.4	514	196.9
しゅんぎく	36	84.5	1,608	141.6	34	99.2	1,171	114.0	29	77.1	880	140.0	99	86.4	1,246	133.0
サラダな	10	94.3	777	146.5	8	123.6	780	141.9	9	95.9	737	157.8	26	102.2	764	149.1
パセリ	8	43.3	4,105	215.0	4	56.2	4,363	314.9	6	58.1	1,838	209.5	18	49.9	3,445	226.3
ミニトマト	53	72.1	849	149.6	54	91.1	905	192.0	53	52.2	787	211.7	161	68.3	847	184.9
やまといも	28	89.5	702	104.0	10	153.6	682	100.8	14	72.3	682	103.0	52	90.8	693	103.3

品目 (果実)	12月下旬				1月上旬				1月中旬				12月下旬～1月中旬合計			
	入荷量	前年比	価格	前年比	入荷量	前年比	価格	前年比	入荷量	前年比	価格	前年比	入荷量	前年比	価格	前年比
いちご類	13	90.2	2,533	111.5	21	98.5	1,896	114.2	16	81.0	1,747	118.6	50	90.2	2,019	114.9
(とちおとめ)	8	91.5	2,554	111.6	13	100.7	1,804	116.3	9	78.6	1,640	120.8	30	90.8	1,960	116.3
メロン類	2	97.1	1,444	143.7	1	109.0	1,108	94.0	2	86.8	1,129	102.7	6	95.0	1,229	113.1
(アールスメロン)	2	95.9	1,453	144.7	1	109.0	1,108	94.0	2	86.4	1,131	102.8	6	94.4	1,232	113.4

注) 斜体で表示した品目: 前年比10%以上  
0は単位に満たないもの。前年比10%以下

前年比10%以上  
前年比10%以下

資料: 東京青果物情報センター速報

## 2 2月の見通し

### 野菜

12月～1月中旬の気温低下により入荷が不透明な品目が多く、相場も年末の価格から様子見の品目も多く、ほぼ全面高の展開となった。2月は「きゅうり」「トマト」等果菜類及び「ほうれんそう」を中心に平年並の相場に戻る品目と、「にんじん」「はくさい」「キャベツ類」等依然として高単価を維持する品目とに分かれる見込みとなっている。

日照時間が少しずつ長くなることから、日中の気温が上昇し、露地野菜中心に入荷量の回復が見込まれる。

野菜全体では、入荷量は前年をやや下回り、価格は前年を大幅に上回る見込み。

### 果実

「かんきつ類」「いちご類」を中心に入荷する。

「せとか」「不知火」「ぼんかん」等中晩柑が入荷するが、入荷量は多くない状況が続く見込み。「せとか」は前年並の入荷を見込む。「不知火」「ぼんかん」は前年割れの入荷となる見込み。

「いちご類」は2番花房が出てくるため、数量が伸びる見込み。

果実全体では、入荷量は前年をかなり下回り、価格は前年をかなり上回る見込み。

品目	入荷量(t)		単価(円/kg)		備考 (主産地の生育状況等)
	前年比	平年比	前年比	平年比	
だいこん	⇒	↘↘	↗↗	↗↗	主産地は神奈川県・千葉県。神奈川県産は生育順調、千葉県産もトンネル栽培は生育順調だが、露地栽培は播種期の降雨の影響で入荷が不安定になる見込み。入荷量は前年並で平年をかなり下回る見込み。
にんじん	↘↘	↘↘	↑↑	↑↑	主産地は千葉県・埼玉県。収穫進度が早く、千葉県ではすいかの作業もあるため、中旬ごろから入荷量減少の見込み。葉が枯れてきており、肥大も見込めないためM中心の入荷が続く見込みであるため、前年・平年ともかなり下回る見込み。
キャベツ類	↘↘	↓↓	↑↑	↑↑	主産地は愛知県・千葉県・神奈川県。干ばつ・低温から引き続き小玉傾向。加工関係は輸入品に置き換える業者も増える見込み。入荷量は前年・平年ともかなり下回る見込み。
ねぎ	↘	↘	↗↗	↑↑	主産地は千葉県・埼玉県・茨城県。これまで細物傾向であったが、1月中旬の降雨と暖かさにより各産地生育は回復傾向で太物中心となる見込み。入荷量は前年・平年ともやや下回る見込み。
きゅうり	↘	↘↘	↘	↗↗	主産地は宮崎県・群馬県・千葉県。入荷量が最大となる宮崎県では、長期作の作柄は安定しているものの平年をやや下回る入荷量となる見込み。中下旬ごろに北関東促成作のピークを迎える。全体の入荷量は前年をやや下回り、平年をかなり下回る見込み。
トマト	↘↘	↘↘	↗↗	↗↗	主産地は熊本県・栃木県・愛知県。熊本県は着果のばらつき、栃木県は作付減少、愛知県は10～11月の曇雨天による着果不良と各産地減収の見込み。3月以降は回復が見込まれるが、2月の入荷量は前年・平年ともかなり下回る見込み。
			増加	減少	

凡例			
⇒	平年並: ±2%	↗↗, ↘↘	かなり高, かなり低: ±6～15%
↗, ↘	やや高, やや低: ±3～5%	↑↑, ↓↓	大幅高, 大幅低: ±16%以上

### 3 今月の青果物

#### キャベツ類

主要産地のキャベツ類の入荷量(東京都中央卸売市場)

産地	2023年度2月入荷量	2023年度2月シェア率
愛知	8,221 t	57.9 %
千葉	3,620 t	25.5 %
神奈川	1,646 t	11.6 %
茨城	191 t	1.3 %

2月入荷予測	12,500t(前年比88.1%、平年比81.3%)		
2月価格予測	180円(前年比220.7%、平年比228.0%)		
2月市況予測	(上旬) 弱保合 ↘	(中旬) 保合 ⇒	(下旬) 保合 ⇒

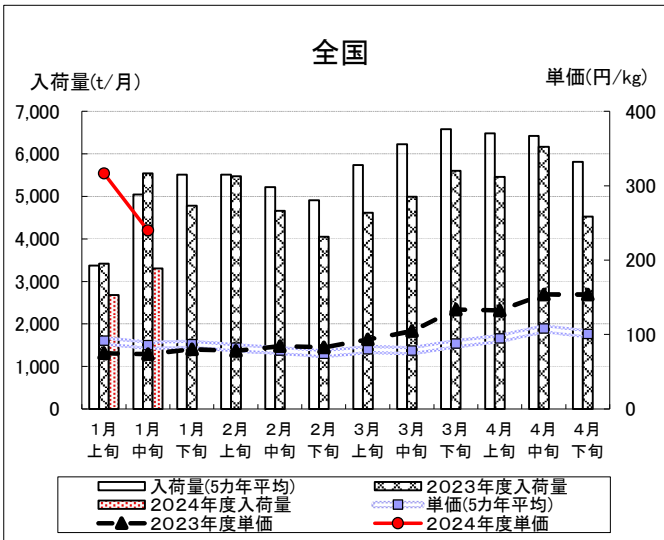
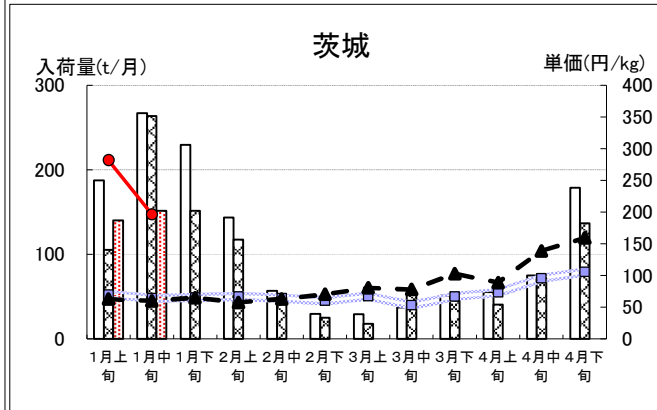
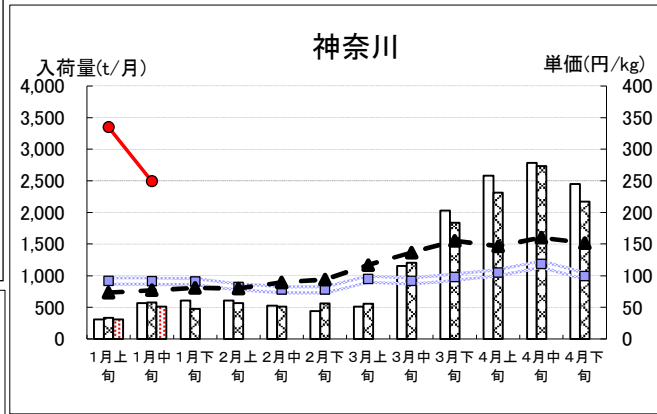
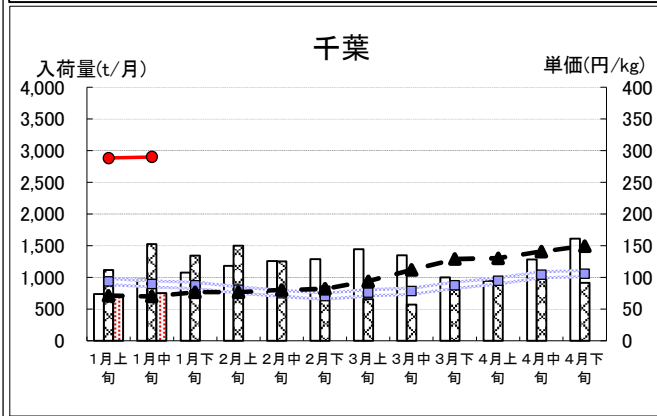
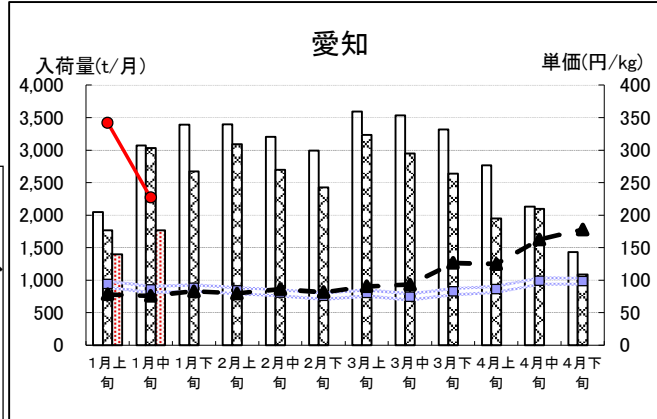
#### 今後の競合産地の動向は?

冬春期(11月～翌6月)における令和5年度産の東京都中央卸売市場の入荷量シェアは、1位愛知県(37%)、2位千葉県(30%)、3位神奈川県(16%)、4位茨城県(9%)となっています。なお、年間の入荷量シェアが最大の産地は夏秋期(7月～10月)の入荷量シェア71%(44,000トン)を誇る群馬県です。

キャベツの品種は寒玉系と春系(良質系)の2つに大別されます。寒玉系品種は葉が比較的硬く、葉の巻きがしっかりしているため歩留まりが良く、加工・業務用に適しています。一方、春系品種は巻きが緩く、軟らかい食感から生食に向いており、市場出荷されるキャベツの多くは春系品種となっています。なお、「春キャベツ」の呼称は、このように品種の系統を指す場合と、作期としての区分(指定野菜では4月～6月出荷)を指す場合があるので、注意が必要です。

冬春作は作期の中でも細かく作型が分かれ、何度も定植～収穫を繰り返しますが、令和6年度については、各産地、8月～9月の高温乾燥による初期生育不良、10月～11月の曇雨天の影響等から、生育は遅れ、小玉傾向となっていました。そのため、通常はLサイズ(10kgあたり8玉)中心のところ、Mサイズ(同10玉)以下での収穫が多く、入荷量が減少したことから高値となりました。

今後についても、12月の降水量が北日本を除く太平洋沿岸で著しく少なかったところから、いずれの産地も乾燥の影響で引き続き小玉傾向の見込みとなっています。



## II 花き(切花)情報

### 1月(中旬)までの経過

12月中旬から下旬にかけて、年末年始向けの洋花を中心とした関東以西・西南暖地からの入荷が少なく、需要高により相場が高値のまま年を越した。1月に入ってから、年末年始向けに大半を出荷しきってしまった産地からの入荷は少なく、需要高が続く中で、更に高騰した。

#### 販売経過 (東京都中央卸売市場大田市場)

項目	経過
入荷量	12月下旬は前年をかなり下回り、1月上旬は前年並、1月中旬は前年をやや下回った。
相場	12月下旬から1月中旬まで、前年を大幅に上回った。
動向	年末年始需要に向けた12月下旬の入荷は前年の86%にとどまり新たな年を迎えた。1月に入ると、前年比やや減の入荷となったが、都中央全体での品不足は解消せず、相場は高騰した。

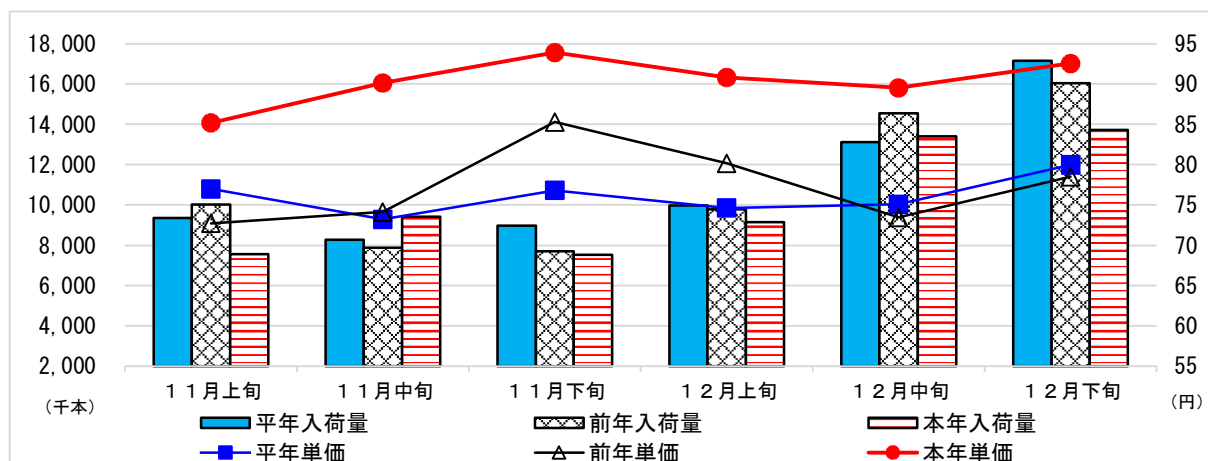
#### 品目別経過

品目	経過
ストック	(株)大田花き 1月上旬は在園の正月休み分が出てきたが、その後は気温の低下や曇天で入荷量がまとまらない状況が続いた。出回り量が少ないため引き合いは強かった。
カーネーション	(株)世田谷花き 1月上旬から徐々に入荷量が減少し、それに伴い相場は堅調に転じた。
カラー	(株)大田花き 湿地性、畑地性ともに出回り量が少なく、高値での取引となった。

### 2月の見通し

品目	見通し
ストック	(株)世田谷花き 東北産はダラダラ出荷が続くが、千葉県産は春が近づくにつれて流通量が増大し、落ち着いた展開になる見込み。
カーネーション	(株)大田花き 国産は、上旬は大きな増加は見込めず、下旬ないし3月上旬にかけて数量がまとまってくる可能性がある。輸入は昨年並か微減が予想され、中国産は昨年以上の入荷量となる見込み。

### 12月の入荷量と単価の経過<確定値> [(株)大田花き]



花き流通情報連絡協議会資料より作成 平年値は過去3カ年の平均

### Ⅲ や っ ち ゃ ば 閑 話

#### 「2月といえば」

2月といえば「バレンタインデー」である。原典は海外由来であるが、実態は日本独自の風習であり、戦後の商業界の努力により定着した季節行事である。しかしながら、先日インターネットで「バレンタインじまい」なる言葉を見つけた。どうやら義理チョコを巡る慣習についての不満や負担感から、もうやめませんか、という話であった。確かに今の時代はそうなるかと納得する一方で、過剰な反応はチョコレート産業の衰退に繋がりがねないと心配になった。我が国では、この日に向けて世界中から厳選されたチョコレートが集結し、ショコラティエが満を持して新作を発表し、筆者を含む“チョコ好きガチ勢”が惜しめない賞賛と共に財布の中身を全力で差し出し、経済を回してきた。更に、チョコレートの原材料であるカカオの産地は開発途上国が多く、筆者もクラファンによって、カカオ生産に加えチョコレート生産も行うことにより所得向上を目指す海外の小さな農村を応援しており、国内のみならず世界経済にも貢献している。もちろん不本意な消費はすべきではないが、“美味しいは正義”、せっかくの機会なのだから楽しんでほしいと思う。

さて、2月といえばバレンタインデーと書いたものの、本来の日本の季節行事といえば「節分」である。ただこちらも、昔からの「豆まき」に加え、商業界の巧みな誘導により「恵方巻」の印象が強まりつつある。「恵方巻」は、海苔の全形(21cm×19cm)1枚を使用する太巻寿司で、食材は七福神にあやかり縁起物7種で構成、海苔で福を包み、恵方を向き(縁を)切らずにかぶりつくことで“福を丸ごと取り込む”という設定があるものの、実際には高級な海鮮や肉類が贅沢に使われ、半分に切られたハーフサイズもある。広めた側が自ら設定を無視する商業界のマーケットイン優先主義には感心するばかりである。

そして、もちろん青果物も「恵方巻」の恩恵を受けており、中でも「きゅうり」は前述の縁起物7種の一つに位置づけられているため需要が高い。なお、東京都中央卸売市場における過去1か月の千葉県産「きゅうり」の市況は、多くの野菜が異常気象による大幅な入荷減・価格高の状況の中、前年並の入荷量と価格を維持し、安定供給に貢献した。この理由の一つには、「きゅうり」の生産がスマート農業技術により安定化していることが考えられる。「きゅうり」は、栽培施設内の光、温度、CO<sub>2</sub>などを最適化する環境制御技術の導入効果が出やすく、収量が従来の1.5倍以上になる例もあるため、産地でも導入が進んでいる品目の一つである。そう、スマート農業技術は「恵方巻」の安定供給も支えているのである。

(帰ってきたクリスチーネ剛田)

# IV 首都圏掲示板



## 第73回関東東海花の展覧会が開催されました

令和7年1月31日～2月2日、池袋サンシャインシティ文化会館にて、第73回関東東海花の展覧会が開催され、多くの来場者でにぎわいました。

品評会では、1都11県の生産者が自慢の逸品を持ち寄り、切花をはじめ鉢花、観葉、苗もの等約1,500点の出品があり、千葉県からは、栄えある農林水産大臣賞に3点が入賞しました。おめでとうございます！

(出品番号順、生産者、品目、品種)

左上 岩田 秀一 氏/南房総市:スタンダードカーネーション「マキアート」

右上 柴山 明彦 氏/南房総市:L Aユリ「サンダーランド」

中央下 鈴木 健太 氏/館山市 :スプレーストック「マリンカルテット」





### ご提供いただいている青果物及び花き産地情報について

首都圏マーケティングセンターでは、青果物及び花きの産地情報の提供を、全農業事務所をお願いしています。いただいた情報は、他県やJA全農、経済連、卸売会社との情報交換会議の基礎資料として活用するほか、農林水産省や花きの仲卸・小売店等の流通業界に情報提供しています。

生育情報や産地の様子、取組等の積極的な情報発信に向けて、引き続き毎月の情報提供をお願いいたします。

#### ～メールマガジン配信のご案内～

ホームページ情報の更新内容などをお伝えする電子メール（メールマガジン）を配信しています。ご希望の方は下記メールにてお申し込みください。

宛先 : nousin007@mz.pref.chiba.lg.jp

※タイトル欄に「メールマガジン希望」、本文に所属（勤務先）と担当者名を記入してください。