

園芸市場情報

令和4年8月号

www.pref.chiba.lg.jp/ryuhan/engei/

発行：千葉県農林水産部流通販売課
首都圏マーケティングセンター
住所：〒143-0001 東京都大田区東海3-2-1
大田市場事務棟4F
電話：03-5492-5416・5407
FAX：03-5492-5407

8月の相場見通しは？！

野菜類は、入荷量は前年並、相場はやや下回るか！

果実類は、入荷量は前年をやや上回り、相場もやや上回るか！

花きは、入荷量は前年をやや上回り、相場もやや上回るか！

<今月の写真>

* 首都圏量販店での千葉県フェア *

7月に入り、新型コロナウイルスが再拡大してきていて、一部店舗では販促資材による売り場づくりのみで、急遽フェアが中止となった店舗もあった中、6月のすいかに引き続き、メロンで試食を伴った販促活動を行いました。

実施店舗では、消費者と販売促進員が会話をしながら、メロンを選ぶ様子が多く見られました。店舗担当者からも「試食があると味を確認してもらえ、活気がでてる。」と言った声が聞こえた半面、試食を行っていない店舗からは、「コロナの感染状況が気になる」「試食はしたいが、できない」と言った声も聞こえ、各量販店とも販売促進員の派遣には頭を悩ませていました。

今年は、東京都、神奈川県、埼玉県を中心に6月、7月合わせて87店舗、延べ167日間、開催しました。

今後も本県青果物の一層の取引拡大に向け、フェア開催を展開していきますので、産地の皆様の御協力をお願いいたします。



各店舗の売り場の様子

C O N T E N T S (目次)

<p>I 青果情報 7月（中旬まで）の経過 東京都中央卸売市場の主要品目の入荷量と価格 8月の見通し 今月の青果物 特集「日本なし」</p>	<p>1頁</p>
<p>II 花き（切花）情報 7月（中旬まで）の経過（販売経過、品目別経過） 8月の見通し（輪ギク、コギク、カーネーション） 6月の入荷量と単価の経過 <確定値></p>	<p>6頁</p>
<p>III 千葉県内市場における園芸品の市況概況 6月の青果物と花き</p>	<p>7頁</p>
<p>IV やっちゃんば閑話 「新規商材」</p>	<p>8頁</p>
<p>V 首都圏掲示板 「千葉県産「幸水梨」の入荷が始まりました」 「青果棟2層化工事（第3工区）が始まりました！」</p>	<p>9頁</p>

用語解説

園芸市場情報に使用する主な用語解説	急騰	：前日に比べ大幅に価格が上がる。（3割程度以上）	変動の幅を示す用語	平年並	：± 2%以内
	強い	：前日に比べ10%程度以上価格が上がる。		やや	：± 3～5%
	強保合	：前日に比べ5%程度以上価格が上がる。		かなり	：± 6～15%
	保合	：前日とほとんど同じ価格。		大幅	：±16%以上
	弱保合	：前日に比べ5%程度以上価格が下がる。			
	弱い	：前日に比べ10%程度以上価格が下がる。			
	急落	：前日に比べ大幅に価格が下がる。（3割程度以上）			
	まちまち	：産地、品種により、価格の騰落が異なること。			

I 青果情報

1 6月下旬～7月中旬までの経過

気 象	<p>6月下旬は北日本を除き日照時間が長く、異常な高温になった。また、東北以北、奄美・沖縄地方は雨がちであった。7月に入り、北東北～北海道は曇りがちな天気となった。</p> <p>気温は、南関東以西で平年より1.0～2.0℃、北関東以北で2.0～3.0℃高かった。</p> <p>降水量は、日本海岸、太平洋岸の一部の地域でまとまった降雨があり、平年より多かった。その他の地域は平年より少なかった。</p> <p>日照時間は、関東、甲信越、東海は長く、北東北、オホーツク海岸を除く北海道で平年より短かった。</p>
-----	--

野菜類

入荷量	<p>6月下旬からの猛暑や7月中旬の降雨により、多くの品目で品質低下や収穫作業の遅れにより、入荷量が少なくなった。「キャベツ類」は群馬産が生育順調で6月下旬の入荷量がかなり増加した。「レタス類」は入荷量がやや多く、また、品質の低下が目立った。</p> <p>野菜全体では、6月下旬から7月中旬の入荷量は110,079t（前年比93.6%）と前年をかなり下回った。</p>
相 場	<p>入荷量が少なくなった「にんじん」、「だいこん」は前月からの品薄感から、前年を大幅に上回る高値となった。「ばれいしょ類」は引き続き、潤沢感があり、前年を大幅に下回る安値となった。</p> <p>野菜全体では、6月下旬から7月中旬の価格は251円/kg（前年比108.0%）と前年をかなり上回った。</p>

果実類

入荷量	<p>「すいか類」「もも類」「メロン類」「りんご類」を中心に入荷した。</p> <p>「すいか類」は6月の天候に恵まれ、入荷量は前年をかなり上回った。「日本なし類」は去年全国的に生育が早く出荷が早まり、今年は平年並みの生育のため、前年を大幅に下回った。</p> <p>果実全体では、6月下旬から7月中旬までの入荷量は28,071t（前年比94.8%）と前年をやや下回った。</p>
相 場	<p>気温の上昇に伴い「すいか類」は引き合いが強くなり、入荷量は多かったが前年をやや上回った。入荷量が少なかった「日本なし類」「ぶどう類」は前年を大幅に上回った。</p> <p>果実全体では、6月下旬から7月中旬の価格は550円/kg（前年比105.0%）と前年をやや上回った。</p>

東京都中央卸売市場における入荷量と価格

2022年6月下旬～7月中旬

(単位:t、%、円/kg)

品目	6月下旬				7月上旬				7月中旬				7月上旬～7月下旬合計			
	開市日数 本年7日・前年7日				開市日数 本年7日・前年8日				開市日数 本年7日・前年7日				開市日数 本年22日・前年23日			
	入荷量	前年比	価格	前年比	入荷量	前年比	価格	前年比	入荷量	前年比	価格	前年比	入荷量	前年比	価格	前年比
野菜総量	37,790	99.3	251	105.6	34,742	83.4	247	105.6	37,546	99.1	256	112.8	110,079	93.6	251	108.0
うち外国産	692	84.2	270	134.6	605	79.8	267	121.8	620	115.6	269	106.5	1,917	90.6	269	121.9
果実総量	9,167	106.4	552	98.5	8,716	85.8	530	100.8	10,189	94.1	565	114.8	28,071	94.8	550	105.0
うち外国産	1,126	79.3	289	105.2	1,049	72.9	294	108.7	1,177	91.1	285	112.1	3,352	80.8	289	108.4

主要品目一覧(都中央全体)

(単位:t、%、円/kg)

品目 (野菜)	6月下旬				7月上旬				7月中旬				7月上旬～7月下旬合計			
	入荷量	前年比	価格	前年比	入荷量	前年比	価格	前年比	入荷量	前年比	価格	前年比	入荷量	前年比	価格	前年比
だいこん	2,136	109.0	96	100.3	2,018	82.6	110	102.9	2,031	86.9	158	200.9	6,185	91.8	121	128.9
にんじん	1,701	84.8	151	129.9	1,728	77.8	155	146.3	1,581	87.0	179	172.2	5,010	82.9	161	148.2
はくさい	1,975	88.4	68	118.5	1,862	77.1	65	112.5	2,106	107.5	61	104.0	5,944	89.9	64	111.6
キャベツ類	5,262	108.1	70	78.4	4,673	79.9	84	103.6	5,879	103.0	81	134.2	15,815	96.3	78	102.5
ほうれんそう	432	98.9	440	106.5	279	67.2	551	125.4	268	91.7	695	121.6	978	85.6	542	116.9
ねぎ	1,110	94.3	404	119.3	1,030	89.2	378	99.8	1,038	94.5	391	123.3	3,179	92.7	391	113.3
レタス類	2,874	96.0	132	132.6	2,954	98.7	107	100.8	3,284	115.8	102	78.0	9,112	103.3	113	101.1
きゅうり	2,402	96.5	196	92.3	1,874	77.0	259	135.6	2,335	93.6	302	133.6	6,612	89.2	251	119.7
なす	1,154	107.7	324	90.4	1,068	91.9	309	95.7	1,116	103.6	345	113.3	3,337	100.8	326	99.4
トマト	2,702	135.4	308	94.9	2,562	106.8	288	76.9	2,183	87.0	340	112.2	7,447	107.9	310	93.0
ピーマン	765	98.8	380	92.3	640	78.2	356	102.9	636	96.9	440	121.5	2,042	90.8	391	104.8
さといも	40	80.3	487	109.8	41	79.9	383	87.6	53	102.5	322	78.6	134	87.8	390	90.6
ばれいしょ類	2,073	85.7	118	84.7	1,293	70.0	96	64.7	1,486	98.2	94	64.5	4,852	83.9	105	72.8
たまねぎ	2,412	86.7	206	192.4	2,404	72.5	179	150.1	2,821	89.2	155	128.0	7,637	82.5	179	153.8
生しいたけ	146	85.2	817	107.4	122	64.6	826	111.9	131	79.9	861	119.8	399	76.1	834	112.8
かぼちゃ	591	72.9	261	141.1	718	89.9	237	119.7	652	90.7	215	105.5	1,961	84.2	237	121.3
さやえんどう	35	109.5	980	95.4	26	109.5	865	84.0	9	56.2	1,352	106.6	71	97.4	986	91.0
かんしょ	515	135.2	321	85.8	510	106.4	286	85.0	555	125.7	280	93.4	1,581	121.4	295	88.1
かぶ	361	85.7	124	103.4	270	73.0	134	103.4	238	123.3	142	87.8	869	88.3	132	100.2
ごぼう	121	80.5	348	74.3	105	84.3	330	67.5	104	85.6	328	77.2	330	83.3	336	72.8
こまつ菜	359	89.0	224	112.3	336	59.6	222	174.3	382	89.3	218	120.4	1,077	77.2	221	134.3
こねぎ	153	108.4	828	100.0	148	87.0	853	112.0	158	111.1	979	129.3	459	101.2	888	113.8
糸みつば	37	95.6	353	117.8	32	74.4	391	133.6	32	93.2	466	141.5	101	87.1	400	131.0
しゅんぎく	26	99.3	473	88.7	14	59.5	689	116.8	16	97.1	969	114.0	56	84.7	670	105.8
いら	221	98.8	501	101.1	190	72.4	514	115.6	168	77.1	813	187.3	580	82.3	596	130.2
セルリー	197	112.2	251	82.1	192	84.1	238	88.3	181	85.4	279	122.4	570	92.5	256	96.2
カリフラワー	83	124.3	240	83.4	57	67.3	251	104.0	71	133.3	241	84.5	210	103.0	243	90.8
ブロッコリー	879	106.5	439	100.3	825	76.0	393	106.3	1,012	116.6	336	96.3	2,716	97.7	387	100.9
サラダな	21	83.5	386	126.6	20	64.8	383	138.3	18	78.7	514	159.7	59	74.8	424	142.0
パセリ	19	112.5	792	96.7	16	97.3	865	93.4	14	102.0	1,032	112.2	49	104.1	887	100.0
チンゲンサイ	112	89.8	239	110.8	93	73.4	247	118.5	93	106.3	290	98.7	298	87.9	258	110.4
ミニトマト	606	96.0	626	116.0	624	92.2	592	97.8	671	105.5	571	91.2	1,901	97.8	596	100.8
とうもろこし	1,438	94.1	262	104.6	1,568	85.4	215	91.0	1,522	99.3	218	100.0	4,528	92.5	231	98.3
いんげん	92	98.2	709	100.2	69	59.7	708	110.7	50	47.0	980	151.7	211	66.8	773	116.8
そらまめ	100	118.1	399	88.4	16	72.1	369	103.0	3	103.3	419	111.9	119	108.6	395	91.9
えだまめ	321	113.2	960	96.0	335	82.0	862	96.7	408	95.5	935	115.8	1,063	95.1	919	103.7
やまといも	32	73.9	655	114.1	31	60.6	669	123.1	33	72.6	682	134.2	95	68.6	669	123.5
根しょうが	187	118.4	464	69.2	185	104.9	431	73.0	167	113.4	466	82.1	539	111.9	453	74.3
マッシュルーム	39	98.5	768	95.6	34	73.8	778	100.8	39	112.8	766	93.4	113	93.2	770	96.8

品目 (果実)	6月下旬				7月上旬				7月中旬				7月上旬～7月下旬合計			
	入荷量	前年比	価格	前年比	入荷量	前年比	価格	前年比	入荷量	前年比	価格	前年比	入荷量	前年比	価格	前年比
みかん類	268	114.1	1,032	99.8	330	84.6	1,023	99.1	355	102.3	990	102.8	953	98.1	1,013	100.5
かんきつ類	317	91.3	306	113.6	251	76.2	337	129.4	235	90.4	350	129.5	802	85.7	329	123.3
りんご類	665	76.6	478	134.8	534	52.1	460	133.1	674	85.3	490	136.4	1,873	69.8	477	135.4
いちご類	33	104.3	1,883	112.2	20	88.5	1,950	102.5	17	96.4	2,088	104.8	69	97.4	1,952	106.9
メロン類	1,276	113.7	516	100.9	1,092	93.5	513	93.7	1,026	104.2	557	102.7	3,394	103.6	527	98.9
(アールスメロン)	126	92.2	1,056	113.1	153	90.8	1,001	101.1	158	111.9	972	98.4	437	97.9	1,006	103.5
(アムスメロン)	44	118.0	579	104.8	25	84.0	519	99.6	14	150.0	519	110.9	83	108.9	551	104.0
(貴味メロン)	420	98.3	426	97.1	261	82.7	394	93.1	302	121.6	409	110.4	983	99.2	412	98.9
すいか類	3,747	134.4	250	96.3	3,672	110.8	259	104.9	4,031	97.0	266	113.7	11,450	111.6	258	105.5
(すいか大王)	2,778	127.4	248	101.7	2,824	122.5	256	105.5	3,351	100.1	258	110.9	8,953	114.3	254	106.5
(こだますいか)	969	159.6	257	80.7	848	84.2	266	104.4	680	84.0	301	127.8	2,497	103.0	272	102.9
ぶどう類	192	96.3	2,226	106.6	259	78.6	2,266	128.0	340	85.4	2,158	131.7	791	85.3	2,210	124.0
(巨峰)	20	117.4	2,371	111.8	23	94.1	2,134	111.0	30	82.8	1,933	108.1	72	93.9	2,116	111.2
(シャインマスカット)	34	98.6	5,211	109.5	62	137.6	4,351	106.6	86	140.3	4,080	101.3	182	129.3	4,381	103.8
日本なし類	9	65.2	1,171	105.8	38	36.3	1,096	128.6	145	43.7	934	146.0	192	42.7	977	138.9
(なし(幸水))	9	65.2	1,171	105.8	37	35.3	1,126	131.3	144	44.2	934	145.6	191	42.8	983	139.0
もも類	1,025	89.2	833	102.7	1,085	69.0	823	110.6	1,771	91.9	909	121.0	3,880	83.5	865	113.3

主要品目一覧(都中央千葉県産)

品目 (野菜)	6月下旬				7月上旬				7月中旬				7月上旬～7月下旬合計			
	入荷量	前年比	価格	前年比	入荷量	前年比	価格	前年比	入荷量	前年比	価格	前年比	入荷量	前年比	価格	前年比
だいこん	258	170.1	54	88.9	46	98.2	55	89.3	19	159.6	107	191.7	323	153.4	57	94.3
にんじん	1,152	90.3	154	133.8	433	77.0	139	130.9	93	67.0	168	158.4	1,678	84.9	151	134.8
キャベツ類	1,747	183.4	65	72.0	685	448.0	69	91.3	330	925.5	59	71.9	2,763	242.0	65	74.2
ねぎ	254	99.4	385	118.7	200	109.9	346	100.3	158	92.3	353	138.4	612	100.6	364	117.0
レタス類	19	127.2	315	126.6	16	79.9	327	134.6	16	105.2	327	131.9	51	102.0	323	130.9
きゅうり	180	103.6	175	89.6	133	100.7	222	131.3	107	109.0	266	135.4	420	104.0	213	113.8
なす	50	118.6	268	87.0	38	122.9	244	87.8	18	61.1	265	112.4	106	103.5	259	93.0
トマト	285	135.1	239	88.3	256	120.1	211	66.4	113	81.8	253	106.3	654	116.3	230	82.2
ピーマン	10	90.7	358	100.6	6	55.8	451	137.8	8	107.2	538	163.4	25	82.4	441	130.3
ばれいしょ類	221	89.4	93	84.7	205	64.9	83	66.1	268	87.5	86	68.9	694	79.8	88	72.3
かんしょ	308	127.6	321	81.7	321	116.7	280	80.2	298	156.5	269	90.4	926	131.1	290	82.8
かぶ	255	89.4	105	106.4	180	79.6	110	106.5	152	162.3	110	89.9	587	97.0	108	103.6
こまつ菜	10	69.4	276	98.4	11	69.4	243	119.1	16	94.3	261	119.0	38	78.2	259	111.6
サラダな	12	91.7	350	149.4	11	73.3	341	155.6	11	87.5	492	192.4	34	83.4	392	166.8
パセリ	12	112.1	560	90.9	8	104.3	640	84.2	5	97.9	809	108.2	25	106.4	637	92.0
ミニトマト	88	94.2	609	121.3	83	106.3	582	100.4	76	110.5	558	98.7	247	102.8	584	107.1
とうもろこし	160	60.5	258	101.5	232	64.8	242	97.4	413	92.1	258	105.3	804	75.2	253	102.0
いんげん	26	113.2	842	102.2	8	79.5	626	95.4	1	30.4	534	98.1	35	98.6	786	103.6
えだまめ	46	91.1	835	97.7	36	60.0	724	103.4	32	80.1	767	116.4	115	75.7	781	105.3
やまといも	19	75.0	606	104.8	18	56.7	623	112.9	20	68.0	640	127.2	56	65.9	623	114.7

品目 (果実)	6月下旬				7月上旬				7月中旬				7月上旬～7月下旬合計			
	入荷量	前年比	価格	前年比	入荷量	前年比	価格	前年比	入荷量	前年比	価格	前年比	入荷量	前年比	価格	前年比
メロン類	296	95.0	478	97.9	230	68.1	448	98.0	323	125.8	436	109.6	849	93.7	454	100.6
(アールスメロン)	6	32.7	726	112.9	11	75.7	599	103.4	18	206.7	493	81.5	34	84.1	567	92.5
(アムスメロン)	44	117.6	580	104.4	24	81.3	527	100.9	14	150.0	519	110.9	82	107.6	554	104.2
(貴味メロン)	241	95.1	453	96.9	185	67.4	427	97.6	263	119.6	422	111.6	689	92.1	434	100.9
すいか類	1,331	124.2	252	100.1	984	118.0	269	107.2	619	136.7	273	114.8	2,934	124.4	262	105.4
(すいか大王)	1,277	124.0	251	100.3	922	116.9	269	107.3	582	140.0	272	114.6	2,781	124.5	261	105.4
(こだますいか)	55	130.2	266	93.5	61	137.1	268	105.9	37	99.4	282	118.0	153	123.5	271	104.3
日本なし類	0	-	562	-	0	-	605	-	1	11.8	471	93.1	1	12.2	475	94.0
(なし(幸水))	0	-	0	-	0	-	605	-	1	13.9	460	83.7	1	14.4	465	84.6

注) 斜体で表示した品目は、季節的に入れ替えをします。
0は単位に満たないもの。-は数値の発表がないもの。

前年比10%以上
前年比10%以下

資料: 東京青果物情報センター速報

2 8月の見通し

野菜

「きゅうり」「なす」「ピーマン」などの果菜類の入荷量は増える。「にんじん」は北海道産の入荷が増える。北海道産が主力の「だいこん」は播種作業が滞ったことから、入荷量は少ない見込み。「ばれいしょ」は引き続き、安定した入荷が見込まれる。長く不足感のあった「たまねぎ」は北海道産の入荷が増えれば、高値が落ち着いてくると見込まれる。

野菜全体では、入荷量は前年並、価格は前年をやや下回る見込み。

果実

「すいか類」「もも類」に加え、「日本なし類」「ぶどう類」の入荷が増える一方、「メロン類」は入荷が減少する。

「すいか類」は8月上旬ピークの山形県、生育順調な長野県産を中心に、前年並の入荷が見込まれ、天候にもよるが引き合いは強そう。「ぶどう類」は黒ぶどうは高温障害が懸念され、前年よりやや少なく、シャインマスカットは各産地増量の見込み。

果実全体では、入荷量、価格ともに前年をやや上回る見込み。

品目	入荷量(t)		単価(円/kg)		備考 (主産地の生育状況等)
	前年比	平年比	前年比	平年比	
トマト	⇒	⇒	↘	↘↘	主産県は北海道・東北産で、出荷のピークを迎える。中旬にかけては、潤沢な出回りが見込まれる。
さといも	↘	↘↘	↗	↘	主産地は千葉県産。定植期の低温により、生育は平年に比べ3～7日程度遅れている。子芋の個数、重量ともに平年を下回っており、入荷量はやや下回る見込み。
かんしょ	↘	↘	⇒	⇒	主産地は徳島県、茨城県、千葉県産。育苗・定植期の天候不順で定植が遅れや高温・乾燥の影響により、生育の遅れもみられる。出荷量は前年並～やや下回る見込み。
日本なし	⇒	↘↘	⇒	↑↑	主産地は千葉県、茨城県、福岡県産。生育は前年並だが、小玉傾向の見込み。上旬は一部産地で出荷ピークが重なるが、旧盆需要で引き合いは強い見込み。
			増加	減少	

凡例			
⇒	前年並: ±2%	↗, ↘	かなり高, かなり低: ±6～15%
↗, ↘	やや高, やや低: ±3～5%	↑↑, ↓↓	大幅高, 大幅低: ±16%以上

3 今月の青果物

日本なし

主要産地の日本なしの入荷量(東京都中央卸売市場)

産地	2021年度8月入荷量	2021年度8月シェア率
千葉	1,753 t	26.5 %
栃木	1,556 t	23.5 %
茨城	1,690 t	25.5 %
福島	594 t	9.0 %

今後の競合産地の動向は?

日本なしの東京都中央卸売市場への入荷は、佐賀県、福岡県などの九州産から始まり、千葉県、茨城県、その後、栃木県、福島県へと主要産地が南から北へリレーします。

都中央入荷量の日本なし品種シェアは、幸水40%、豊水31%、新高9%、あきづき6%、その他14%(直近5ヶ年の平均)です。

【幸水】ハウス物は6月上旬の山梨県産等からスタートし、福岡県、茨城県産等が7月中旬頃まで入荷します。露地物は7月下旬に九州産からスタートし、入荷のピークは8月上旬の千葉県、茨城県産、8月下旬の栃木県産の2回あります。平均単価は427円/kg(直近5ヶ年の平均、以下同)です。

【豊水】近年、みつ症の発生が気になりますが、生育は順調です。千葉県産は8月下旬から入荷し、9月上旬がピークとなりますが、市場全体の入荷ピークは9月中旬です。平均単価は352円/kgです。

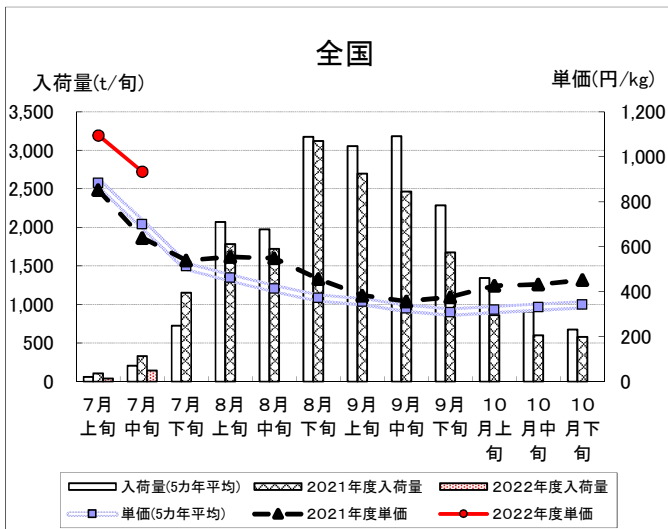
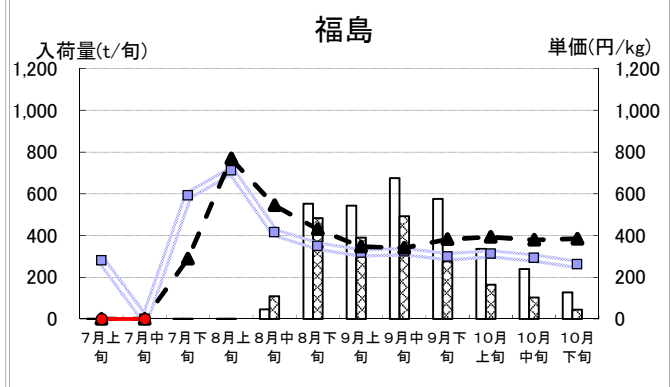
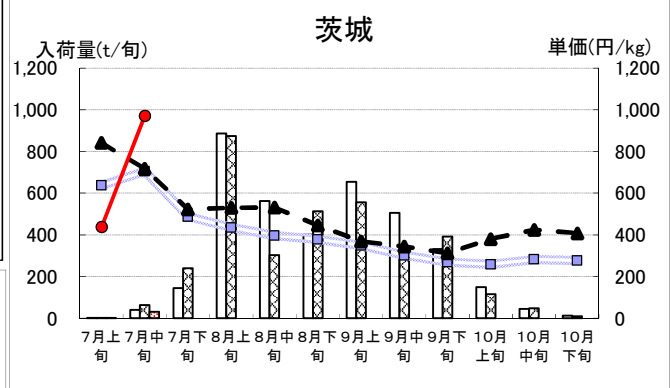
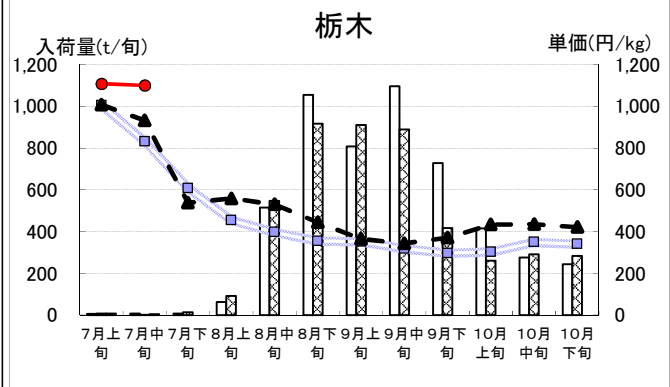
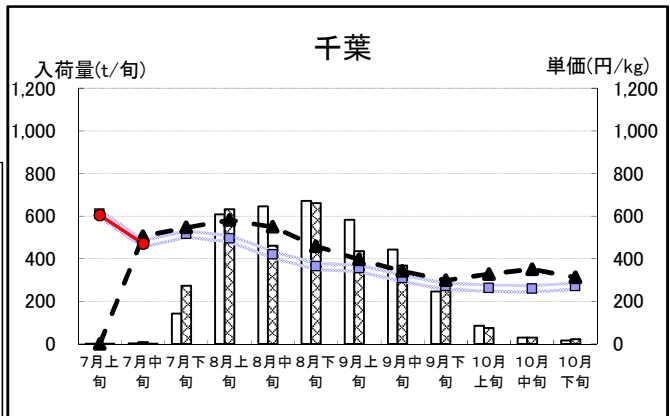
【あきづき】入荷のピークは、千葉県産が9月中旬、市場全体では9月下旬です。平均単価は384円/kgです。

【新高】主要品種では最も晩生で千葉県産は9月下旬が入荷のピークです。市場全体の入荷ピークは10月上旬で10月いっぱいはいまとまった量があります。平均単価は294円/kgです。

本年は平年並の開花状況でした。福島県や千葉県、茨城県の一部では降雹による被害が発生し、被害を受けた産地においては秀品率低下が予想されます。また、降雨が前年に比べ少ないことから、全国的にやや小玉傾向で推移しています。

千葉県産の大田市場への幸水初入荷は7月25日でした(昨年は7月19日)。平年並の出荷で、千葉県、茨城県の主要産地の幸水の入荷は7月下旬に揃い、入荷ピークは8月上旬と見込まれます。また、豊水は8月上旬に福岡県産が入荷し、入荷ピークは福岡県産が8月12日頃から、千葉県産、茨城県産は8月下旬となる見通しです。

8月入荷予測	6,600t(前年比99.6%、平年比91.4%)		
8月価格予測	520円(前年比102.6%、平年比126.9%)		
8月市況予測	(上旬) 強保合 ↗	(中旬) 保合 ⇒	(下旬) 弱保合 ↘



II 花き(切花)情報

7月(中旬)までの経過

6月下旬は、全国的な気温の上昇により出荷量減、さらに購買意欲減となり前年割れとなった。7月初旬まで影響が及んだが、中旬の盆需要により回復した。

販売経過 (東京都中央卸売市場大田市場)

項目	経過
入荷量	6月中旬までは前年、平年より上回ったが、下旬から7月上旬にかけて高温の影響により下回った。7月中旬には盆需要に向けて出荷があり、前年、平年を上回った。
相場	品薄による高値が6月中旬まで続いたが、全国的な気温の上昇による購買意欲の低下によって6月下旬は前年割れとなった。7月中旬の盆需要にかけて持ち直した。
動向	全体的に春から続く品薄による単価高が夏場に至っても続いている。天候による影響もあるが、コロナ禍で落ち込んだ需要は回復している。

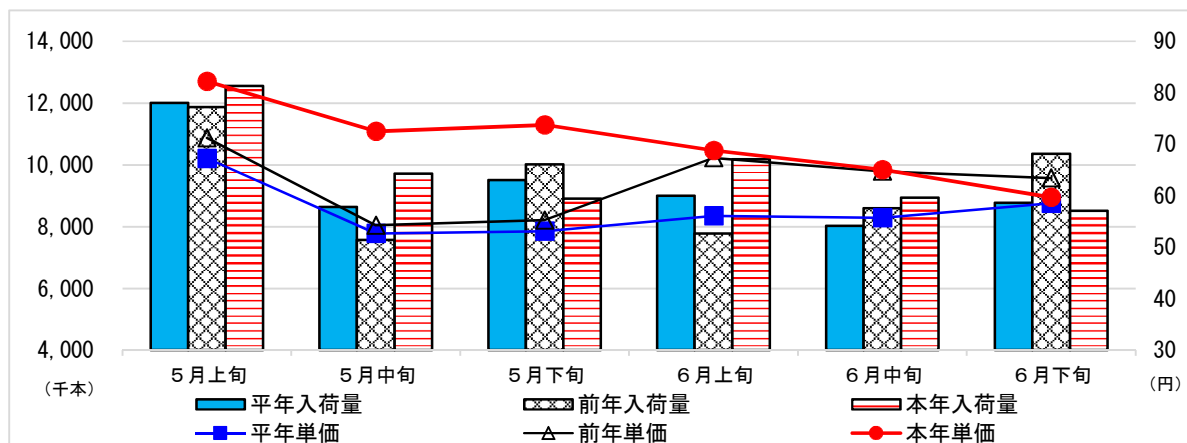
品目別経過

品目	経過
SPキク	(株)大田花き 各産地需要期に向けて概ね十分量出荷されたが、高冷地、暖地ともに前進しており、需要期後半で不足感が出た。
トルコキキョウ	(株)世田谷花き 西南暖地の出荷が終了したが、千葉、長野、福島が最盛期を迎え、潤沢だった。
ヒマワリ	(株)大田花き 各産地とも生育は順調で、数量は潤沢だった。品種は八重、芯白系が中心となった。

8月の見通し

品目	見通し
輪ギク	(株)世田谷花き 今後の天候にもよるが、入荷は昨年並み、相場は保合から強保合の見込み。
コギク	(株)フラワーオークションジャパン 秋田中心に茨城等から入荷予定。8月盆に向けた出荷が集中する見込み。後半は色のバランスが不安定になる見込み。
カーネーション	(株)フラワーオークションジャパン 北海道、長野より入荷予定。数量のピークは北海道で前進し、長野で後ろにずれ込む見込み。

6月の入荷量と単価の経過<<確定値>>〔株)大田花き〕



花き流通情報連絡協議会資料より作成 平年値は過去3カ年の平均

Ⅲ 千葉県内市場における園芸品の市況概況

青果物

単位：t、円/kg

品目	R4.6月				累計 (R4.1~R4.6月)			
	入荷量	前年比	単価	前年比	数量	前年比	単価	前年比
野菜	15,771	0.78	213	1.18	95,054	0.82	213	1.17
だいこん	1,885	0.67	90	2.43	10,559	0.71	94	1.51
にんじん	728	0.80	131	0.77	5,639	0.95	109	0.73
はくさい	668	0.74	87	2.02	5,996	0.77	67	1.51
キャベツ	3,354	0.84	93	1.40	17,803	0.84	94	1.44
ねぎ	828	1.11	259	0.66	4,994	1.16	270	0.70
トマト	548	0.76	361	1.10	3,100	0.73	348	1.13
きゅうり	798	0.79	257	1.00	4,216	0.86	284	0.98
ばれいしょ	1,108	0.96	248	0.80	6,246	1.01	227	0.82
たまねぎ	1,101	0.45	288	3.78	7,678	0.58	241	2.99
レタス	622	0.79	162	1.30	3,818	0.77	203	1.34
果実	3,148	0.79	494	1.20	21,393	0.84	476	1.19
みかん	7	1.25	560	1.29	2,817	0.90	280	1.12
かき類	0	-	0	-	26	1.14	524	1.25
グレープフルーツ	37	0.63	291	1.10	223	0.69	286	1.20
なし類	0	-	702	-	2	0.25	308	1.16
ぶどう類	67	0.86	440	1.18	283	0.85	522	1.20
いちご類	632	0.96	1,042	1.13	3,411	1.00	1,198	1.09
すいか類	195	0.88	400	1.18	945	0.82	366	1.17
メロン類	111	0.81	727	1.16	651	0.82	653	1.19
バナナ	422	0.84	170	1.07	2,389	0.85	170	1.10
りんご	404	0.72	381	1.50	2,760	0.75	372	1.42
その他	240	1.02	158	0.31	1,341	1.00	222	0.68
青果物合計	19,159	0.78	258	1.17	117,789	0.82	261	1.17

花き

単位：千本（千鉢）、円/本（鉢）

品目	R4.6月				累計 (R4.1~R4.6月)			
	入荷量	前年比	単価	前年比	数量	前年比	単価	前年比
切り花	908	0.89	68	1.21	5,650	0.87	70	1.19
きく	206	0.87	63	1.34	1,415	0.86	59	0.99
バラ	43	1.02	101	1.10	203	1.01	113	1.08
カーネーション	215	0.98	57	1.14	1,217	0.97	53	1.08
枝物	14	0.60	138	1.39	130	0.89	114	1.08
鉢物	134	1.02	145	1.00	622	1.03	152	0.99
その他	1	0.50	117	1.85	3	0.33	135	2
花き合計	1,057	0.90	79	1.17	6,405	0.88	79	1.16

※県内公設卸売市場実績。品目は主なもの。数値の「0」は入荷はあるが単位に満たないことを示す

※「-」は、数値の発表がないことを示す。

IV やっらゃば閑話 「新規商材」

前回コロナの状況が2ヶ月半ぶりにまん延防止等重点措置が全国で解除されました、と書いたのに現在は1日当たり過去最大の感染者数の記録更新ばかりです。本当に終息が見えず、自身が感染しないかという不安もありながら、フェアを担当する身としては、このまま経済活動を進めるのか、また緊急事態宣言が始まるのか戦々恐々としています。実際、7月下旬に行う予定だった千葉県フェアも一部中止となりました。

これから千葉県産は梨の季節です。味が重要である果実は、試食があるかないとでは売り上げが全く異なると聞きます。一部地域では降雹害があり、傷が付いていても美味しい梨が生産されたことを知ってもらうために何とか消費宣伝を行いたいところです。

さて話は変わりますが、とある卸に新規商材を売っていくにはどうすればよいか、お話を聞くチャンスがありましたので、御紹介いたします。

初めはどの価格なら売れるのかなんてわかりません。生産者側からすればなるべく高く売りたいのが心情です。とはいえ、高すぎて売れなければ意味がありません。スタートの価格は、生産者側のコストから見える再生産価格と卸のこれまでの目利きと言われる経験から合意点を導き出し、用途やお店などを検討するそうです。その結果から次はどの価格で、どこをターゲットにどこで販売するか検討し、試験販売しながら需要と供給から価格が形成されていきます。この試験販売を通して、売り方（規格やパッケージデザイン）や販売時期（お中元、お歳暮などの需要期）も検討し、販売計画を整えていきます。数年間販売しながら価格を形成していくため、生産計画も重要です。試験的に販売してくれるお店も継続して販売できるものでなければ、興味を持ってもらえません。（継続して販売してもらえるかは、物のポテンシャルにもよりますが…）

また、販売するだけでは需要は上がらないため、認知度向上も欠かせません。宮崎県のマンゴーは成功例ですが、厳格な品質基準を設けた「太陽のタマゴ」と知事によるテレビ出演等の継続的なPRがブランド化に貢献しました。下位等級の「完熟マンゴー」も他県産に比べると高値がついています。

新規商材の販売成功は生産者と流通業者、販売店など販売に携わる人達の協力と信頼関係（生産計画・情報共有）があって成功するのだなと思いました。

（出不精な旅行好き）

V 首都圏 掲示板



千葉県産「幸水梨」の入荷が始まりました！

7月25日（月）に東京都中央卸売市場大田市場にJA長生の「幸水梨」が初入荷し、29日（金）にJA市原市、7月30日（土）にJA市川・JA西印旛の「幸水梨」が順次入荷しました。

今年は、開花期の天候が良かったため、着果も多く順調に生育しています。県北西部の一部地域では降雹の被害を受けましたが、今年も美味しい梨に仕上がっています。

また、7月29日（金）には大田市場で福岡県の新品種「玉水」のお披露目がありました。「幸水梨」よりやや早い時期に新しい品種が加わり、今後の動向に注目です。



各産地の入荷状況


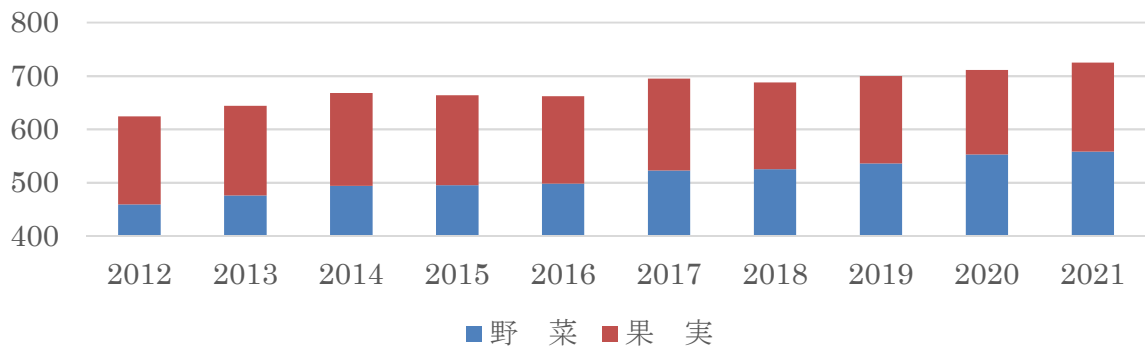


青果棟 2層化工事（第3工区）が始まりました！

大田市場では、青果棟内において、東京青果(株)使用部分の2層化工事が進んでいます。東京青果(株)の青果取扱量は10年間で約62万トンから73万トンに増えており、売場面積の確保が急がれています。

2020年11月に第1工区、2021年6月に第2工区が完成、現在1層部分が分厚いビニールカーテンで遮蔽された定温庫として稼働しています。今回着工した第3工区は、工期が2022年7月～11月で、中央通路を挟んだ南側に敷設される予定であり、更なる物流の効率化が期待されます。

東京青果(株) 取扱量の変化 (単位: 千t)



←見学者通路から見たイメージ



中央通路から南側を撮影→