

園芸市場情報

令和元年11月号

www.pref.chiba.lg.jp/ryuhan/engei/

発行：千葉県農林水産部流通販売課
首都圏マーケティングセンター
住所：〒143-0001 東京都大田区東海3-2-1
大田市場事務棟4F
電話：03-5492-5416・5407
FAX：03-5492-5407

11月の相場見通しは？！

野菜類は、入荷量は前年を下回り、相場は前年並か！

果実類は、入荷量は前年を上回り、相場は前年を下回る！

花きは、入荷量は前年を下回り、相場は前年並か！

<今月の写真>

大田市場 花き棟にて(10月)

今年は、台風15号、19号、21号の通過に伴う強風や大雨と、ビニールハウス等の施設を中心に大きな被害をもたらしました。被災された皆様には、1日も早い復旧を心よりお祈り申し上げます。

さて、10月中旬の大田市場花き棟では、ハロウィンに関連した装飾やカボチャなどが多く取引されます。中央通路での展示や、様々なカボチャが仲卸売り場で販売されるなど賑わっています。

そんな賑わいの中、県内生産者の台風被害からの復興を応援するためのポスターが、仲卸業者さんの協力で掲示されています。社長さんに伺ったところ、長年取引していて、台風後に片付けを手伝いに行った時の写真だそうです。また、仲卸の組合で支援のための募金も募っているそうです。卸売市場の皆さんも応援していただいています。



花き棟中央通路のハロウィン装飾



復興を誓うポスター



ポスターでPR

CONTENTS (目次)

I 青果情報

- 01 10月(中旬まで)の経過
 02 東京都中央卸売市場の主要品目の入荷量と価格
 04 11月の見通し
 05 今月の青果物
 特集「ねぎ」

II 花き(切花)情報

- 06 10月(中旬まで)の経過(販売経過、品目別経過)
 11月の見通し(ガーベラ・コギク)
 9月の入荷量と単価の経過 <確定値>

III 千葉県内市場における園芸品の市況概況

- 07 9月の青果物と花き

IV やっちゃんば閑話

- 08 「皮を剥く文化」

V 首都圏掲示板

- 09 11月は「いい〇〇の日」が目白押し
 視察報告1 JAびえい「トマト選果施設」
 視察報告2 JAふらの「ポテトチップ製造工場」

用語解説

園芸市場情報に使用する主な用語解説	急騰	: 前日に比べ大幅に価格が上がる。(3割程度以上)	変動の幅を示す用語	平年並	: ±2%以内
	強い	: 前日に比べ10%程度以上価格が上がる。		やや	: ±3~5%
	強保合	: 前日に比べ5%程度以上価格が上がる。		かなり	: ±6~15%
	保合	: 前日とほとんど同じ価格。		大幅	: ±16%以上
	弱保合	: 前日に比べ5%程度以上価格が下がる。			
	弱い	: 前日に比べ10%程度以上価格が下がる。			
	急落	: 前日に比べ大幅に価格が下がる。(3割程度以上)			
	まちまち	: 産地、品種により、価格の騰落が異なること。			

I 青果情報

1 9月下旬～10月中旬までの経過

気象	<p>台風19号は非常に強い勢力を保ちながら10月12日に上陸。13日にかけて、記録的な大雨と強風で東日本の広い範囲に大きな被害をもたらした。また、18～19日にかけて、東日本太平洋側でまとまった雨量の降雨があった。</p> <p>気温は、期間を通して全国的に平年より高めに推移した。</p> <p>降水量は、瀬戸内海沿岸地域と北海道、九州の一部地域を除き、多い地点が多かった。</p> <p>日照時間は、東日本で長く、西日本で平年並～短い傾向だった。</p>
----	--

野菜類

入荷量	<p>関東産の入荷が目立つようになり、西南暖地からの入荷も増えてきた。</p> <p>「きゅうり」「レタス類」は10月上旬まで順調な入荷で、台風の影響等で少なかった前年を上回った。「キャベツ類」も概ね順調に入荷だったが、台風19号後の物流の混乱から一時的に入荷減。「トマト」は西南暖地産の入荷が早まるも、北日本、関東からの入荷が少なく前年をかなり下回った。</p> <p>野菜全体では、9月下旬から10月中旬の入荷量は127,166t（前年比98.5%）と前年並となった。</p>
相場	<p>野菜全般で安値基調が続いている。「トマト」は10月上旬まで品薄で価格が一時高騰したが、中旬には入荷が増加し価格を下げた。「かんしょ」は入荷量が少なめの状況が続き、価格は前年をかなり上回った。</p> <p>野菜全体では、9月下旬から10月中旬の価格は226円（前年比85.5%）と前年をかなり下回った。</p>

果実類

入荷量	<p>「みかん類」「かき類」「りんご類」「日本なし類」等を中心に上回った。</p> <p>「極早生みかん」は10月中旬の入荷が少なく、入荷量は前年を大幅に下回った。「日本なし類」は、切り上がりが早かった前年をかなり上回る入荷があった。「くり」は台風による落果等のため、入荷量は前年を大幅に下回った。</p> <p>果実全体では、9月下旬から10月中旬までの入荷量は36,556t（前年比95.8%）と前年をやや下回った。</p>
相場	<p>価格は、「極早生みかん」は糖度の上がりが悪く、価格は前年をやや下回った。「日本なし類」の価格は前年をかなり上回り、入荷量の少なかった「くり」は前年を大幅に上回った。</p> <p>果実全体では、9月下旬から10月中旬までの価格は375円/kg（前年比103.6%）と引き続き平年を上回り、前年もやや上回った。</p>

東京都中央卸売市場における入荷量と価格

2019年9月下旬～10月中旬

(単位:t、%、円/kg)

品目	9月下旬				10月上旬				10月中旬				9月下旬～10月中旬合計			
	開市日数 本年7日・前年7日				開市日数 本年7日・前年7日				開市日数 本年7日・前年8日				開市日数 本年21日・前年22日			
	入荷量	前年比	価格	前年比	入荷量	前年比	価格	前年比	入荷量	前年比	価格	前年比	入荷量	前年比	価格	前年比
野菜総量	41,121	104.0	246	92.1	44,850	105.8	227	83.7	41,196	87.3	207	80.2	127,166	98.5	226	85.5
うち外国産	544	80.2	574	131.0	602	78.7	552	122.9	535	60.4	515	102.3	1,681	72.2	547	117.3
果実総量	11,120	103.7	430	103.8	12,763	100.4	372	103.4	12,673	86.2	331	101.3	36,556	95.8	375	103.6
うち外国産	1,266	105.7	243	100.1	1,176	94.7	233	103.9	1,274	93.0	217	92.3	3,716	97.6	231	98.7

主要品目一覧(都中央全体)

(単位:t、%、円/kg)

品目 (野菜)	9月下旬				10月上旬				10月中旬				9月下旬～10月中旬合計			
	入荷量	前年比	価格	前年比	入荷量	前年比	価格	前年比	入荷量	前年比	価格	前年比	入荷量	前年比	価格	前年比
だいこん	3,376	88.3	91	84.0	3,541	85.9	89	83.4	3,695	88.0	73	82.0	10,612	87.4	84	83.2
にんじん	2,453	113.1	120	57.8	2,611	107.0	112	50.7	2,544	89.6	110	53.2	7,608	102.2	114	53.8
はくさい	3,898	96.8	92	75.1	4,786	95.4	66	48.1	5,399	87.1	56	63.1	14,082	92.4	69	61.0
キャベツ類	5,392	102.9	82	104.1	5,942	101.7	82	94.1	5,609	83.8	78	101.2	16,944	95.3	81	99.7
ほうれんそう	332	109.7	725	108.8	443	139.1	569	74.7	400	95.8	512	75.8	1,175	113.1	594	84.9
ねぎ	1,487	100.7	344	83.7	1,602	113.6	310	63.1	1,490	77.8	335	81.4	4,579	95.3	329	75.7
レタス類	2,957	111.8	177	89.1	3,169	131.3	123	56.5	2,380	86.4	134	68.5	8,506	108.9	145	71.2
きゅうり	2,521	132.0	260	72.0	2,678	126.0	235	62.5	1,632	91.0	292	73.0	6,831	117.2	258	68.1
なす	930	107.9	435	115.4	1,174	145.3	312	78.5	819	99.1	308	67.4	2,923	117.1	350	85.3
トマト	1,599	87.7	532	110.6	2,079	94.3	555	118.2	1,896	96.3	389	85.7	5,574	92.9	492	105.2
ピーマン	749	122.6	390	91.5	761	108.0	367	80.3	704	99.6	350	76.8	2,214	109.5	370	82.6
さといも	284	100.8	320	94.1	337	117.3	307	89.5	291	81.9	304	91.5	912	98.6	310	91.7
ばれいしょ類	2,374	119.9	99	82.3	2,514	112.4	91	75.4	2,515	111.7	92	78.0	7,404	114.5	94	78.5
たまねぎ	2,813	94.3	82	80.4	3,118	95.5	81	79.4	2,797	76.6	82	81.2	8,727	88.2	82	80.4
生しいたけ	178	98.1	983	95.2	223	103.4	916	91.4	226	91.4	916	92.7	628	97.3	935	93.0
かぼちゃ	1,035	114.0	143	62.5	1,056	118.5	137	61.5	1,007	86.9	140	58.5	3,098	104.7	140	60.6
かんしょ	860	87.5	261	117.6	982	96.6	253	106.3	877	77.6	256	103.1	2,720	86.9	256	108.4
かぶ	304	82.9	146	101.1	386	112.6	130	86.7	325	81.2	125	80.4	1,015	91.5	133	88.8
ごぼう	267	124.5	243	62.7	249	105.5	244	66.1	252	97.4	222	61.8	767	108.3	236	63.7
こまつ菜	470	107.9	310	107.0	494	146.1	248	52.2	360	80.3	307	78.4	1,324	108.4	286	75.6
こねぎ	118	103.3	1,258	109.0	122	109.4	1,161	90.9	113	89.0	1,053	76.9	354	100.1	1,159	91.2
糸みつば	39	96.5	624	98.8	40	97.9	471	85.7	37	73.4	453	90.1	116	88.0	516	92.8
しゅんぎく	29	110.8	943	84.4	45	139.6	592	52.2	38	60.8	742	88.6	112	92.6	734	75.1
にら	194	100.1	815	92.4	238	119.6	633	71.3	209	89.8	608	62.1	641	102.5	680	73.9
セルリー	175	85.5	308	115.8	184	81.4	264	117.4	179	77.7	264	107.8	538	81.4	278	113.8
カリフラワー	86	92.0	291	106.6	128	164.1	223	78.6	100	75.6	235	90.4	314	103.4	245	90.9
ブロッコリー	516	91.0	519	109.2	698	103.8	468	102.6	659	90.4	370	83.6	1,873	95.2	447	98.0
サラダな	23	76.4	586	130.5	22	89.4	496	92.4	27	92.5	347	65.6	73	85.8	469	93.4
パセリ	14	98.2	2,691	112.5	15	103.7	2,357	105.3	13	72.2	2,057	129.0	42	89.7	2,376	116.8
チンゲンサイ	128	113.2	294	85.4	141	124.2	256	63.7	126	89.6	260	75.5	395	107.5	270	74.4
ミニトマト	587	97.2	890	113.8	589	101.9	1,017	118.6	628	98.3	863	98.5	1,804	99.1	922	109.9
とうもろこし	200	70.3	203	108.8	71	52.6	183	106.0	12	87.7	207	111.5	283	65.3	198	108.7
いんげん	63	94.0	828	73.0	64	95.9	1,021	100.0	47	64.0	1,094	99.8	174	84.1	970	89.5
えだまめ	283	143.7	628	86.0	216	173.3	617	79.0	77	123.8	567	70.1	576	150.1	615	81.1
やまといも	56	102.9	446	85.5	53	103.2	441	83.9	48	86.0	414	79.9	158	97.1	435	83.3
根しょうが	104	97.6	566	97.7	99	104.3	560	94.7	90	66.9	563	98.9	293	87.2	563	97.3
マッシュルーム	34	72.5	1,214	135.5	37	78.0	1,193	130.1	40	78.6	1,004	106.3	111	76.4	1,132	123.0

品目 (果実)	9月下旬				10月上旬				10月中旬				9月下旬～10月中旬合計			
	入荷量	前年比	価格	前年比	入荷量	前年比	価格	前年比	入荷量	前年比	価格	前年比	入荷量	前年比	価格	前年比
みかん類	1,315	96.2	268	100.1	2,886	81.8	238	94.9	3,757	76.0	221	93.9	7,957	80.9	235	95.7
(ハウスみかん)	56	99.2	727	108.3	2	8.2	768	160.8	11	765.0	540	129.2	69	80.4	700	115.8
(極早生みかん)	1,251	96.1	248	99.0	2,861	82.1	238	95.6	3,711	76.2	221	93.9	7,822	81.0	231	95.6
(早生みかん)	1	32.4	194	121.0	0	2.8	169	98.0	21	39.6	262	78.0	21	34.7	259	83.8
(普通みかん)	7	106.2	151	78.0	23	356.8	169	70.0	14	76.5	164	70.2	44	138.0	164	72.6
かんきつ類	340	110.2	233	85.1	317	122.2	244	91.9	357	118.3	207	81.1	1,014	116.6	227	85.8
りんご類	1,848	102.0	282	92.3	2,360	110.8	290	92.1	2,359	93.1	299	98.9	6,568	101.4	291	94.7
(ふじ)	6	441.2	324	113.9	38	209.3	301	89.5	40	148.6	323	97.4	85	181.2	314	94.4
いちご類	12	94.9	2,160	98.4	17	133.0	2,383	102.7	14	92.1	1,963	86.6	43	105.5	2,181	96.5
メロン類	302	114.3	499	96.7	385	139.9	469	94.5	275	86.3	465	90.3	963	112.1	477	93.7
(アールスメロン)	153	128.3	593	91.7	128	102.9	656	104.6	127	95.2	601	85.8	407	108.2	615	93.3
すいか類	103	137.2	231	93.7	57	108.8	264	121.7	58	130.3	274	103.9	218	126.7	251	103.8
(すいか大王)	95	159.9	228	92.5	48	96.2	255	120.1	44	115.9	248	104.9	188	126.9	240	103.2
(こだますいか)	8	50.4	269	108.5	9	365.4	310	102.6	14	218.5	361	82.9	30	125.5	322	106.9
日本なし類	2,708	116.0	314	119.5	1,536	109.8	303	114.9	979	91.0	317	106.8	5,222	108.6	311	115.0
(なし(豊水))	1,624	142.5	313	122.8	226	145.0	289	121.7	10	92.3	279	131.1	1,860	142.4	310	122.7
(なし(あきづき))	447	84.0	348	118.2	464	131.8	325	115.3	57	117.1	313	118.9	968	103.8	335	116.3
(なし(新高))	403	91.0	254	126.2	605	98.7	266	113.8	518	98.5	290	113.3	1,526	96.5	271	116.8
ぶどう類	1,427	103.6	1,163	104.4	1,299	120.1	1,094	95.8	979	121.9	1,115	90.7	3,704	113.6	1,126	97.8
(巨峰)	393	93.8	981	106.6	356	107.9	924	94.6	233	107.9	923	86.9	982	101.8	947	97.5
(シャインマスカット)	502	125.8	1,560	97.4	467	141.4	1,459	92.3	407	148.6	1,428	84.9	1,376	137.2	1,487	91.9
くり	150	65.3	648	120.9	134	68.2	724	139.1	124	81.8	675	114.3	407	70.6	681	125.0
もも類	293	206.2	497	97.0	92	269.9	515	102.1	13	324.8	504	134.7	397	220.9	501	98.7
かき類	1,378	85.2	354	104.1	2,512	100.9	266	95.8	2,626	84.2	231	95.0	6,516	90.2	270	97.8

主要品目一覧(都中央千葉県)

品目 (野菜)	9月下旬				10月上旬				10月中旬				9月下旬～10月中旬合計			
	入荷量	前年比	価格	前年比	入荷量	前年比	価格	前年比	入荷量	前年比	価格	前年比	入荷量	前年比	価格	前年比
だいこん	0	1.6	79	76.4	49	57.3	61	73.4	376	100.9	61	76.3	425	90.2	61	75.1
キャベツ類	63	848.9	80	114.4	178	173.4	77	84.5	728	221.0	79	96.6	969	220.5	79	93.9
ほうれんそう	12	78.2	600	106.1	18	128.3	495	73.3	13	61.2	461	75.5	43	84.8	515	83.9
ねぎ	14	72.5	443	101.4	22	125.9	340	69.0	20	61.5	351	79.6	56	81.1	370	81.6
レタス類	6	27.6	366	147.2	11	50.3	276	116.7	13	45.4	273	107.4	29	41.5	293	118.5
きゅうり	77	135.3	246	67.6	95	116.4	235	63.6	59	76.3	272	69.4	231	107.0	248	66.0
なす	4	62.2	406	116.9	6	122.3	408	98.1	4	70.2	370	80.2	14	82.8	396	97.1
トマト	262	81.2	483	116.5	302	75.7	539	129.7	249	66.5	353	86.5	813	74.2	464	112.4
さといも	156	85.7	276	86.1	113	93.4	238	78.8	49	82.4	273	98.4	318	87.7	262	85.3
ばれいしょ類	22	626.0	136	170.5	12	339.6	125	150.3	9	788.1	140	155.9	42	525.1	134	161.9
かんしょ	457	79.9	253	119.9	577	101.5	243	109.6	479	73.6	240	101.5	1,513	84.5	245	109.6
かぶ	145	69.7	132	101.5	238	126.8	120	86.1	210	79.2	119	76.6	593	89.8	123	85.9
こまつ菜	18	144.3	309	100.4	23	178.3	249	57.5	22	139.7	272	73.4	62	153.2	274	73.7
しゅんぎく	2	50.7	1,099	91.2	6	192.6	675	58.8	4	45.4	766	89.2	12	74.8	781	77.7
サラダな	5	45.4	583	137.9	7	93.3	463	97.5	9	74.2	336	72.7	21	69.2	436	96.6
ミニトマト	106	194.3	516	67.2	96	142.2	655	83.8	88	108.7	626	80.0	289	142.8	596	76.5
えだまめ	2	406.4	576	70.5	2	90.0	744	91.8	6	79.9	761	87.0	11	99.5	717	83.8
やまといも	31	96.8	468	84.6	29	104.3	455	81.7	27	97.3	446	79.6	87	99.4	457	82.1

品目 (果実)	9月下旬				10月上旬				10月中旬				9月下旬～10月中旬合計			
	入荷量	前年比	価格	前年比	入荷量	前年比	価格	前年比	入荷量	前年比	価格	前年比	入荷量	前年比	価格	前年比
メロン類	6	136.9	384	80.5	3	56.1	526	95.8	5	95.9	430	82.3	15	92.3	433	83.3
(アールスメロン)	6	138.8	384	79.9	3	56.1	526	95.8	5	96.0	430	82.3	15	92.7	433	83.1
すいか類	9	81.2	221	79.7	1	13.7	181	79.9	0	12.1	266	136.9	11	49.4	218	87.6
(すいか大王)	9	81.7	221	79.6	1	13.7	181	80.3	0	12.1	266	136.9	11	49.6	218	87.8
日本なし類	186	68.0	274	111.1	59	65.2	268	111.3	14	74.2	270	115.7	259	67.7	272	111.3
(なし(豊水))	35	140.2	260	84.9	8	144.3	277	69.6	0	3.0	666	176.9	43	139.2	264	81.3
(なし(あきづき))	21	30.2	388	127.1	0	2.9	322	118.3	0	0.0	0	0.0	22	25.7	387	129.0
(なし(新高))	112	70.6	249	119.2	30	57.1	229	117.7	4	38.5	162	101.7	146	65.7	242	119.4

注) 斜体で表示した品目は、季節的に入れ替えます。
0は単位に満たないもの。-は数値の発表がないもの。

前年比10%以上
前年比10%以下

資料: 東京青果物情報センター連報

2 11月の見通し

野 菜

関東産、北海道産が主力となり、施設野菜中心に西南暖地産の入荷も増える。

「キャベツ類」は一部で台風の影響はあるが概ね生育は良好で、全体としては順調な入荷が見込まれる。「きゅうり」「トマト」などは西南暖地から順調な入荷が見込まれるが、関東産は度重なる台風の影響で入荷が減ることが懸念される。関東産が主となる「ほうれんそう」は10月の長雨の影響で入荷がやや少ない予想。

野菜全体では、入荷量は前年を下回り、価格は前年並の見込み。

果 実

「みかん類」「かき類」「りんご類」等を中心に入荷する。

「みかん類」は極早生から早生に中心が切り替わる。本年産の「早生みかん」は糖酸のバランスが良く、良食味が期待される。「りんご類」は長野県で台風19号による被害が発生したが、長野県内の主要産地の被害は軽微であったため、下位等級の比率が若干高まるものの、数量は微減する程度と見込まれる。「いちご類」は台風15号、19号の影響で、定植遅れ、生育遅れがあり主要産地が出揃うのは月末となる見込み。

果実全体では、入荷量は前年をやや上回り、価格は前年を下回る見込み。

品 目	入荷量(t)		単価(円/kg)		備 考 (県内産地の生育状況等)
	前年 比	平年 比	前年 比	平年 比	
だいこん	⇒	⇒	↑↑	↓↓↓	主産地は千葉、神奈川県。これまでの台風で一部出荷の遅れが懸念されるが、その影響は限定的。入荷量は前年及び平年並の見込み。
にんじん	⇒	⇒	↓↓↓	↓	主産地は千葉県、北海道。千葉県は台風で一部ほ場冠水あるも全体では被害軽微、北海道は終盤で太物傾向。入荷量は前年及び平年並の見込み。
キャベツ類	⇒	↗↗	⇒	↓↓↓	主産地は千葉、愛知、茨城県。関東は生育前進傾向だが一部台風被害、愛知は生育良好。入荷量は多かった前年並で、平年をかなり上回る見込み。
きゅうり	↓	⇒	↗	↓↓↓	主産地は埼玉、群馬、宮崎県。関東は台風の影響が一部あり、西南暖地は順調出荷の予想。入荷量は多かった前年をやや下回り、平年並の見込み。
トマト	⇒	↓	↓↓↓	↗	主産地は熊本、千葉、愛知県。熊本は順調に増量、千葉は台風被害で減量の懸念。入荷量は少なかった前年並で、平年をやや下回る見込み。
かんしょ	↓	↓	↗↗	↗↗	主産地は千葉、茨城県。これまでの日照不足、長雨等の影響でイモの肥大がやや遅れている。入荷量は前年及び平年をやや下回る見込み。
			増加	減少	

凡例			
⇒	平年並: ±2%	↗↗, ↓↓	かなり高, かなり低: ±6~15%
↗, ↓	やや高, やや低: ±3~5%	↑↑, ↓↓	大幅高, 大幅低: ±16%以上

3 今月の青果物

ねぎ

主要産地のねぎの入荷量(東京都中央卸売市場)

産地	2018年度11月入荷量	2018年度11月シェア率
千葉	488 t	9.3 %
秋田	890 t	16.9 %
青森	685 t	13.0 %
茨城	521 t	9.9 %

今後の競合産地の動向は?

東京都中央卸売市場における10～1月のねぎの主産地は、北海道、青森県、秋田県など北日本の産地、千葉県、茨城県、埼玉県など関東産地となっています。秋田県、青森県は9、10月に入荷量のピークを迎え、徐々に漸減しますが、千葉県、茨城県からの入荷が徐々に増え、月間の総量は5,000～6,000トンで推移します。千葉県は12～4月の5か月間、入荷量シェア全国一位を誇る一大産地です。

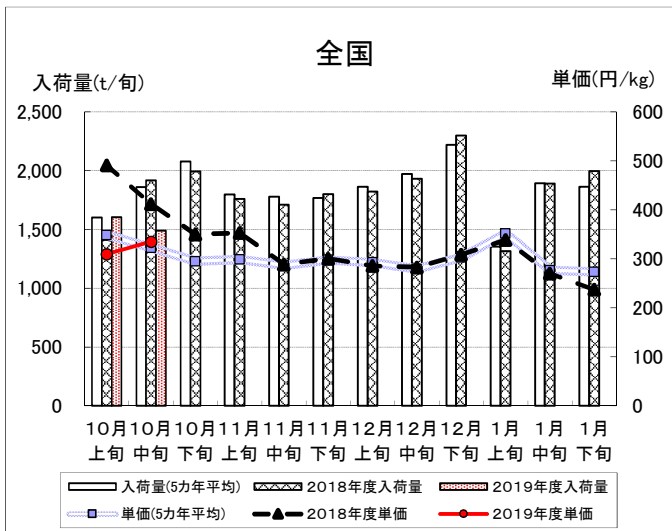
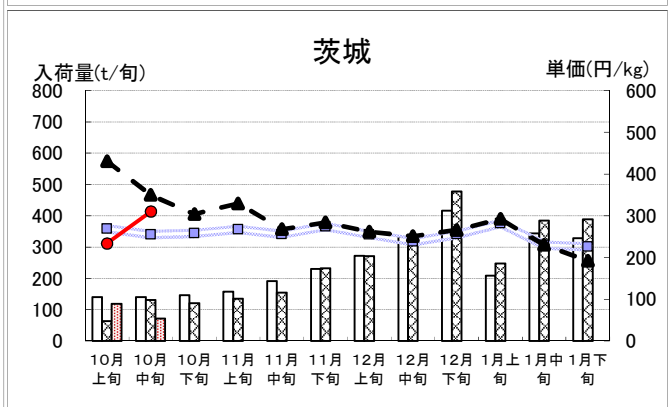
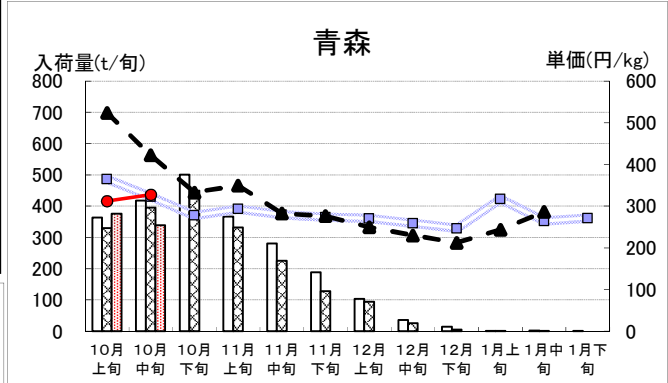
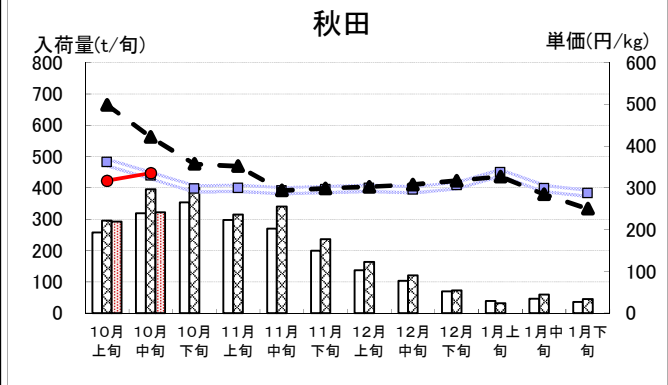
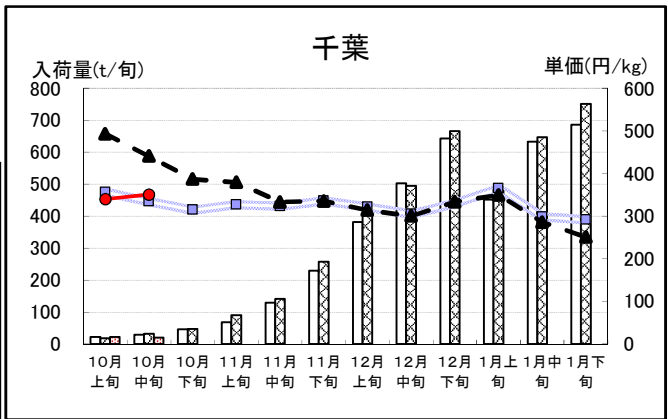
11月の主産地の見通しは以下のとおりです。

千葉県、茨城県など関東産地は、台風や大雨で倒伏の発生や盛り土が崩される等の被害があり、出荷の遅れや下位等級の発生が懸念されていますが、入荷量への影響は限定的だと考えられます。

秋田県、青森県など東北産地は、生育及び収穫作業が順調に進んだことから、降雪の遅れ等で出荷が長引いた前年と比べて、切り上がりが早まることも予想されます。

全体の入荷量は、前年及び平年をやや下回る見込みです。

11月入荷予測	5,100t(前年比96.8%、平年比95.5%)		
11月価格予測	325円(前年比103.4%、平年比110.2%)		
11月市況予測	(上旬) 保合 ⇒	(中旬) 強保合 ↗	(下旬) 保合 ⇒



II 花き(切花)情報

10月(中旬)までの経過

大きな引き合いや需要がない中、台風・大雨など天候の影響から小売りで動きが鈍く、引き合いが弱かった。

販売経過 (東京都中央卸売市場大田市場)

項目	経過
入荷量	9月下旬・10月上旬・中旬ともに平年に比べかなり下回り、1か月平均でも平年・昨年と比べかなり下回った。
相場	9月下旬は平年並みだったが、10月上旬・中旬については平年をかなり下回った。
動向	主力産地が高冷地産から暖地産へ変わる時期。

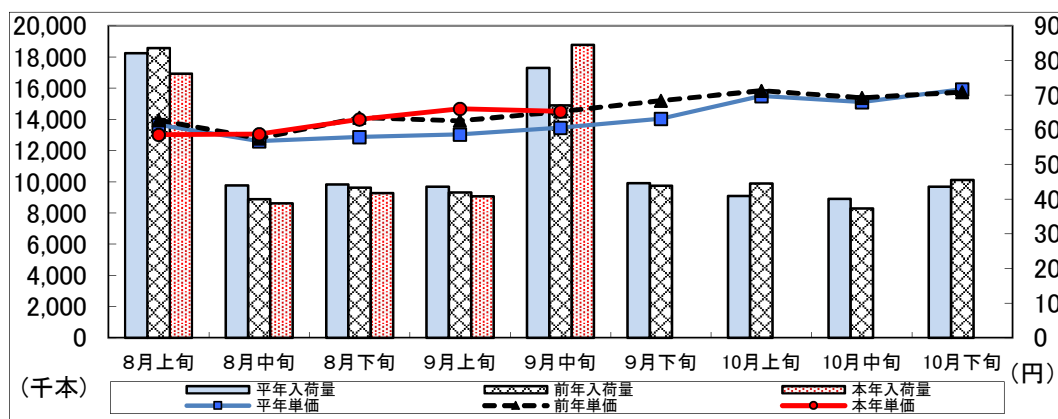
品目別経過

品目	経過	
ガーベラ	株F A J	静岡県などより入荷。数量は昨年より微減。相場は販売厳しく低迷。
コギク	株大田花き	色目によっては数量が不足し、不安定な出荷が続いた。茨城県は台風の影響もあって秀品率が下がり、優品など下位等級の出荷率が上がった。
バラ	株大田花き	気温が例年より高く、引き合いが弱い。西南暖地の品質も向上してきており、高冷地から西南暖地へと需要が徐々に移行。西南暖地の品質向上に伴い、輸入品への依存度が減少した。

11月の見通し

品目	見通し	
ガーベラ	株大田花き	数量は各産地増加傾向。上・中旬は良好な販売展開を見込む。
	株東日本板橋花き	入荷量は前年並みの見込み。ブライダル等業務用途中心の引き合い。
コギク	株大田花き	台風の影響もあり、茨城県・福島県は出荷量が減少、下位等級の出荷率が上がる見込み。沖縄県が上旬から出荷が始まる予定だが、本格的な出荷は下旬頃を見込んでいる。

9月の入荷量と単価の経過<<確定値>>〔株大田花き〕



花き流通情報連絡協議会資料より作成 平年値は過去3カ年の平均

Ⅲ 千葉県内市場における園芸品の市況概況

青果物

単位：t、円/kg

品目	R1.9月				累計 (H31.1～R1.9月)			
	入荷量	前年比	単価	前年比	数量	前年比	単価	前年比
野菜	18,892	1.02	200	0.91	179,862	1.03	181	0.88
だいこん	2,518	0.90	86	0.83	20,424	0.97	79	0.71
にんじん	940	0.96	120	0.64	10,319	1.03	106	0.71
はくさい	1,299	0.89	99	0.95	11,554	0.98	63	0.62
キャベツ	3,162	1.06	86	1.14	30,382	1.00	79	0.76
ねぎ	516	1.15	343	0.73	6,443	1.03	272	0.79
トマト	1,014	1.06	443	0.89	8,156	1.02	300	0.86
きゅうり	984	1.32	298	0.78	7,453	1.15	281	0.89
ばれいしょ	749	0.79	116	0.89	11,450	1.02	121	1.12
たまねぎ	2,072	1.13	80	0.75	19,092	1.21	103	1.04
レタス	1,123	1.42	191	0.99	9,118	1.19	164	0.86
果実	4,553	0.94	377	1.09	40,032	1.01	382	0.99
みかん	372	0.91	261	0.95	3,475	0.94	302	0.92
かき類	223	0.68	388	1.09	292	0.66	403	1.14
グレープフルーツ	135	0.93	163	0.96	1,120	1.12	176	0.89
なし類	1,399	0.79	320	1.24	3,238	0.73	343	1.13
ぶどう類	390	0.99	1,078	1.11	1,248	1.09	821	0.98
いちご類	4	1.03	1,543	0.97	2,640	0.98	1,175	1.03
すいか類	117	1.61	200	0.88	5,246	1.08	203	0.92
メロン類	90	0.71	407	1.07	2,706	1.07	394	1.02
バナナ	384	0.95	174	1.08	3,496	0.95	171	1.04
りんご	598	1.23	276	0.89	4,236	1.06	298	0.90
その他	193	1.02	137	0.92	1,900	0.88	178	1.03
青果物合計	23,638	1.00	234	0.96	221,794	1.03	217	0.91

花き

単位：千本（千鉢）、円/本（鉢）

品目	R1.9月				累計 (H31.1～R1.9月)			
	入荷量	前年比	単価	前年比	数量	前年比	単価	前年比
切り花	1,642	0.97	63	0.94	12,567	0.58	59	0.97
きく	501	0.94	71	0.94	3,486	0.49	65	1.00
バラ	42	1.10	78	0.92	429	0.53	74	0.99
カーネーション	240	0.85	49	0.98	1,869	0.60	47	1.03
枝物	30	0.88	91	0.86	243	0.52	104	0.98
鉢物	49	0.94	163	1.03	836	0.93	135	1.01
その他	1	1.00	48	0.64	13	0.61	66	1.06
花き合計	1,722	0.97	66	0.94	13,659	0.59	64	1.00

※県内公設卸売市場実績。品目は主なもの。数値の「0」は入荷はあるが単価に満たないことを示す。

※「-」は、数値の発表がないことを示す。

※平成30年4月1日から市川市地方卸売市場が民営化され調査対象外となった。

IV やっらゃば閑話

皮を剥く文化

最近、スーパーで輸入ぶどうをよく見かけるようになりました。皮ごと食べられることが特徴で、赤、黒、白と3色揃ってカラフルなパッケージも並んでいます。外国では皮ごと食べる方が一般的という話を聞いたことがあります。ぶどうといえば、「シャインマスカット」はすっかり一般消費者に浸透しましたが、長野県の「ナガノパープル」や岡山県の「オーロラブラック」など、黒系、赤系で皮ごと食べられるぶどうの育種やブランド化が主要な産地で進められています。

かんきつを皮ごと生で食べる人はおそらくいないと思いますが、近年の品種は皮が手でも剥きやすく、じょうのう膜も薄いものが多くなってきました。

さて、かんきつだけでなく、パインアップルやメロン、すいかも皮まで食べる人はほぼいないでしょう。キウイやバナナはどうでしょうか？キウイは皮ごと食べることができますし、バナナにも皮ごと食べられるものが販売されているようです。では、梨や桃、びわはどうでしょうか？

筆者はりんごやぶどう、プラムは皮ごと食べますが、当たり前ですが皮を剥いた時と剥かない時では食感、食味、栄養素などが違います。「シャインマスカット」を食べるまでは、ぶどうは皮を剥いて食べるものと思っていましたし、最初は皮ごと食べることに抵抗がありました。でも、慣れてしまえば、黒系や赤系のぶどうでも皮ごと食べたときの、渋みや酸味もさほど気にならなくなりましたし、サクッとした歯ごたえも好きです。

果物だけでなく野菜も、コレは剥くけどアレは剥かないといったように、人それぞれ意見が割れたり、ホントかなみたいな話もつい確かめたくくなります。また、皮にこそ栄養素が多く含まれるから、捨てるなんてもったいないという意見も聞きます。今まで食べる習慣がなかった皮が剥かずにそのまま食べられるようになれば、よりお手軽に食材が楽しめますし、ゴミも少なくて済みます。皮ごと食べられる品種や栽培方法など、剥く文化を塗り替えるブレイクスルーを願ってやみません。

(青空観測所写真部副部長代理補佐)

V 首都圏 掲示板



11月は「いい〇〇の日」が目白押し！

11月6日はいいマムの日！「マム」は菊の別名で、1106にかかけて、生産者・小売店・市場が取り組みを始めた新しい菊の記念日です。

菊というと仏花のイメージが強いかもしれませんが、古来より年末年始に飾る縁起物として長寿の象徴にもされてきました。最近は花持ちが良いことから「末永く続く」ようにウエディング用途の需要も高まっています。

なお、まん丸でかわいらしい形のピンポンマムの花言葉は「君を愛す」「私を信じて」、華やかなスプレーマムの花言葉は「清らかな愛」だそうです。

その他に、11月は11日「いい出会いの日」、16日「いい色の日」、22日「いい夫婦の日」23日「いいファミリーの日」、26日「いい風呂の日」などいい〇〇の日が盛りだくさん！

大切な方やお世話になっている方に、日頃の感謝を込めてお花を送りませんか？



場内は様々なマムで彩られています！

V 首都圏掲示板



視察報告 1 JAびえい 「トマト選果施設」

北海道のJAびえいのトマト選果施設とJAふらのポテトチップ製造施設を視察する機会がありましたので紹介します。

○JAびえいの概要

JAびえいは、美瑛町を区域とする農協（正組合員 730 名、販売金額 112 億円）で、農畜産物の安全・安心の確保に向け、農薬のポジティブリスト制度導入に対応した管理体制や町内全ほ場の土壌診断の実施などに取り組んでいます。

（主な販売品：米 1 2 億円、豆類 4 億円、生乳 2 7 億円、馬鈴薯 1 0 億円、野菜等 3 1 億円）

販売強化面では、美瑛選果（加工品の工房、直売、レストラン）のオープンや個人旅行型収穫体験など積極的なPRを展開している。

○トマト選果施設

高収益型作物としてトマトの増産計画を推進しており、平成 2 6 年度に国庫補助金を活用して、光センサー糖度計も併設した集出荷施設を整備した。

現状のトマト栽培面積 3 8 ha を 6 0 ha に拡大する目標を掲げている。



光センサーで選別（糖度計も併設）



選果ライン



V 首都圏掲示板

視察報告2 JAふらの「ポテトチップ製造工場」

○JAふらのの概要

北海道川上管内の南部に位置し、上富良野町、中富良野町、富良野市、南富良野町、占冠村を管内とする 22,100ha の農用地に玉ねぎ、にんじん、馬鈴薯、トマト、畜産など一大食料基地となっている。

○シレラ富良野（ポテトチップ製造工場）

農協が新設した工場で、農家の所得拡大対策として、原料ばれいしょの契約栽培による作付拡大を推進している。

平成 20 年度に、国の交付金を活用し、施設整備し(株)湖池屋との業務提携によるポテトチップス製造を行っている。(年間販売金額：約 22 億円)

生産者は 90 名で、JA と原料ばれいしょの契約栽培で、生産者は栽培のみに専念し、収穫作業以降は JA が行う。作付面積は当初 150ha から 350ha に拡大した。

年間 17,000 トンのばれいしょを使用するうち 16,000 トンは北海道産で 7、8 月のみ、関東産を使用している。



シレラふらの 外観



シレラふらの 工場内



湖池屋のポテトチップ



農協のポテトチップ「ふらのっち」