

平成21年度 教育委員会所管に係る6月補正予算について

平成21年度6月補正予算につきましては、新規事業など当初予算に計上していない政策的な経費のほか、国の「経済危機対策」に伴う事業など、現下の厳しい経済・雇用情勢に対応した施策の経費を計上する必要があることから

知事マニフェストへの的確な対応

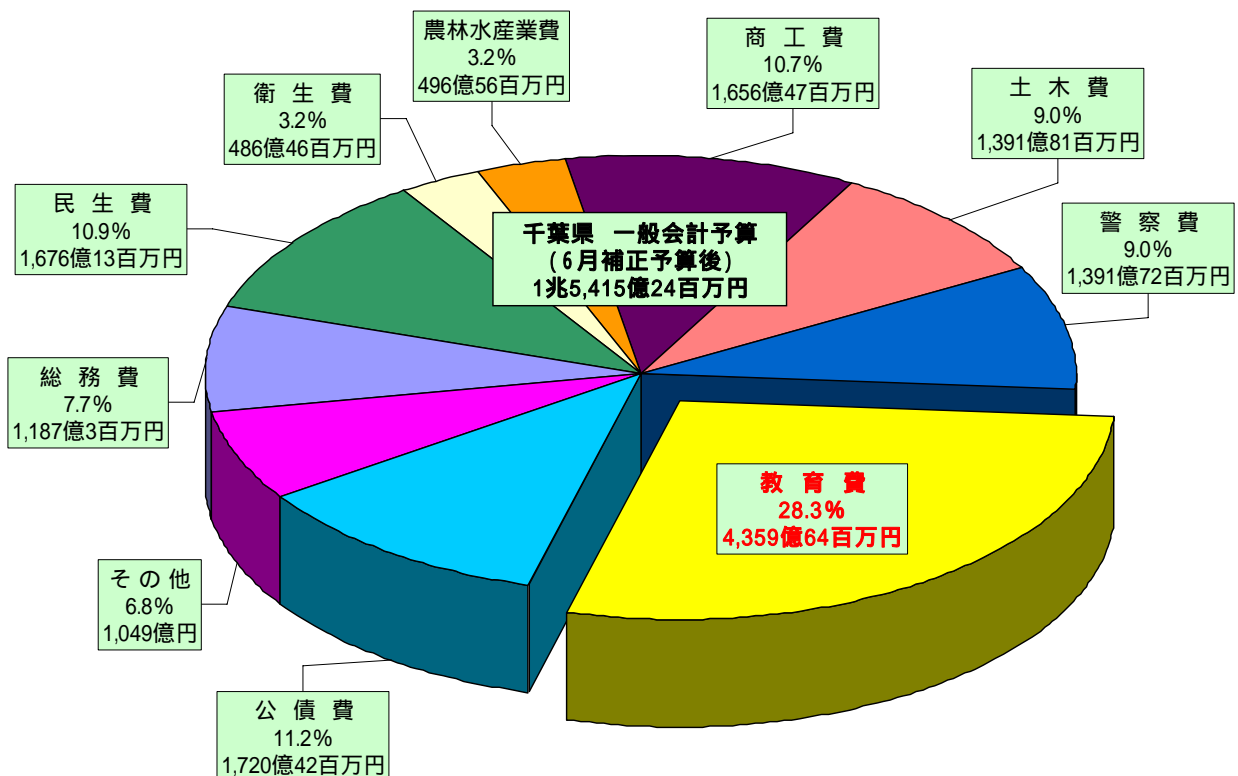
国の「経済危機対策」への迅速な対応

の2点を基本的な考え方として編成しました。

なお、「千葉県教育の戦略的なビジョン」を実現するため、「**地域とともに歩む学校づくり**」、「**未来を拓く「ちばっ子」の育成**」、「**豊かな学びを支える教育環境の整備**」を継続的に取り組んでまいります。

1 千葉県 一般会計予算（6月補正予算後）

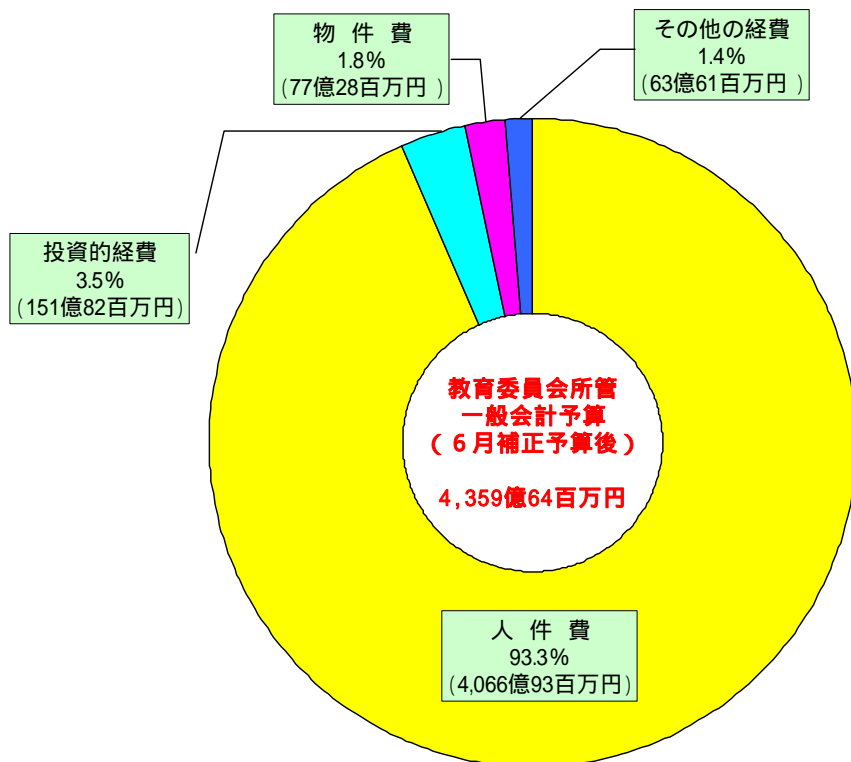
一般会計総額 1兆5,415億24百万円



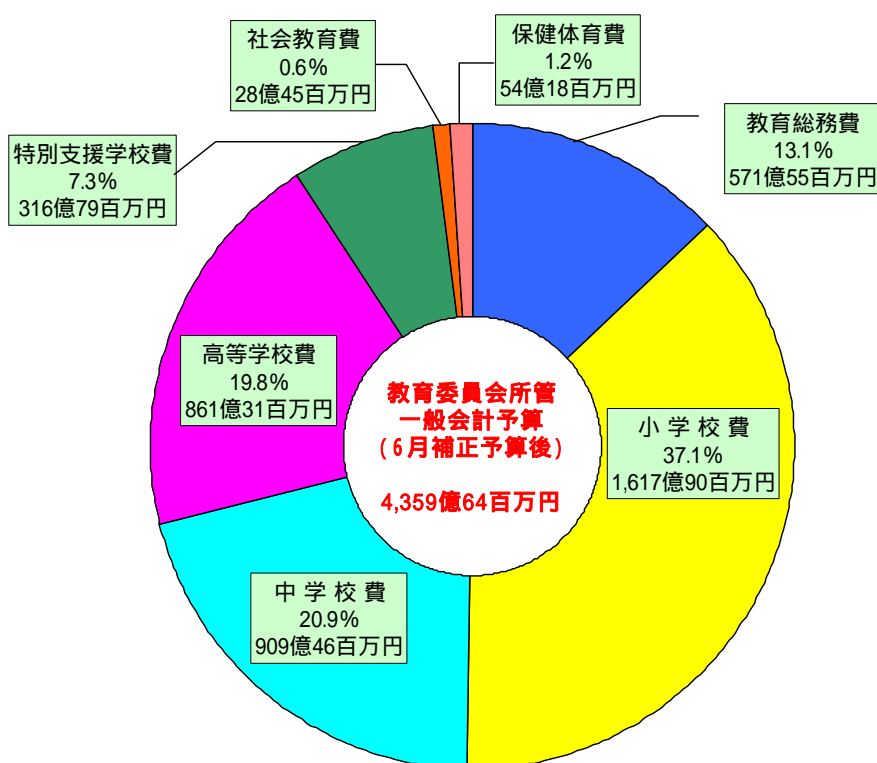
2 教育委員会所管 一般会計予算（6月補正予算後）

一般会計総額 4,359億64百万円

（1）性質別内訳



（2）項別内訳



3 教育委員会主要事項（一般会計・6月補正予算）

< 1 地域とともに歩む学校づくり >

千葉県教育を元気にする有識者会議（仮称）設置事業【新規】 3,000千円

学力向上や、いじめ・不登校など様々な教育課題に対応するため、千葉県の教育を元気にする有識者会議（仮称）を設置します。

< 2 未来を拓く「ちばっ子」の育成 >

千葉県競技力向上推進本部事業 70,000千円

（当初予算とあわせ 250,000千円）

平成22年度に本県で開催される「ゆめ半島ちば国体」に向けて、選手の育成・強化を図ります。

< 3 豊かな学びを支える教育環境の整備 >

県立学校耐震化推進事業 884,000千円

（当初予算とあわせ 3,547,282千円）

県立学校の校舎、体育館等で、耐震診断の結果、補強を要すると判定された建物の耐震化工事をさらに進めます。

特別支援学校分校・分教室整備事業 58,000千円

（当初予算とあわせ 334,648千円）

特別支援学校の児童生徒の増加に伴う過密化・教室不足に対応するため、高等学校の余裕教室を活用し、特別支援学校の分校・分教室を整備します。

特別支援学校普通教室空調設備整備事業 366,000千円

（当初予算とあわせ 468,640千円）

疾病や障害等により体温調整が困難な児童生徒のために、特別支援学校の普通教室に空調設備を整備します。

特別支援学校多目的トイレ・エレベーター等整備事業 431,000千円

バリアフリー化等への対応のため、多目的トイレ・エレベーター等を整備します。

特別支援学校通学用スクールバス更新事業**150,000千円**

児童生徒の安全性等を考慮し、老朽化したスクールバスを更新します。

県立学校地上デジタル放送移行対策事業【新規】**120,000千円**

平成23年7月の地上デジタル放送完全移行に備えて、県立学校のデジタル放送の受信環境を整備します。

社会教育・体育施設整備事業**267,000千円****(当初予算とあわせ 340,845千円)**

図書館やスポーツセンターなど多くの県民が利用する施設の改修等を実施し、機能向上を図ります。

緊急雇用創出事業**69,423千円**

失業者に対し、次の雇用までのつなぎの雇用（雇用期間6月未満）を創出します。

【参考】

平成21年度教育委員会所管に係る6月補正予算の概要

一般会計 補正額 35億 942万6千円
 (補正後 4,359億6,395万4千円)

(1) 性質別内訳

(単位:千円)

区 分	補正前の額	構成比%	補 正 額	伸率%	計	構成比%
人 件 費	406,693,181	94.0	0	0.0	406,693,181	93.3
投 資 的 経 費	11,833,015	2.7	3,348,600	28.3	15,181,615	3.5
物 件 費	7,678,277	1.8	50,193	0.7	7,728,470	1.8
その他の経費	6,250,055	1.5	110,633	1.8	6,360,688	1.4
合 計	432,454,528	100.0	3,509,426	0.8	435,963,954	100.0

(2) 項別内訳

(単位:千円)

区 分	補正前の額	構成比%	補 正 額	伸率%	計	構成比%
1項 教育総務費	57,077,577	13.2	77,720	0.1	57,155,297	13.1
2項 小学校費	161,789,735	37.4	0	0.0	161,789,735	37.1
3項 中学校費	90,945,627	21.0	0	0.0	90,945,627	20.9
4項 高等学校費	84,320,378	19.5	1,810,487	2.1	86,130,865	19.8
5項 特別支援学校費	30,476,945	7.1	1,202,185	3.9	31,679,130	7.3
6項 社会教育費	2,716,922	0.6	128,034	4.7	2,844,956	0.6
7項 保健体育費	5,127,344	1.2	291,000	5.7	5,418,344	1.2
合 計	432,454,528	100.0	3,509,426	0.8	435,963,954	100.0

(3) 財源内訳

(単位:千円)

区 分	補正前の額	構成比%	補 正 額	伸率%	計	構成比%	
特定財源	分担金負担金	153,862	0.0	0	0.0	153,862	0.0
	使用料手数料	10,381,497	2.4	0	0.0	10,381,497	2.4
	国庫支出金	73,404,114	17.0	2,736,039	3.7	76,140,153	17.5
	財産収入	157,012	0.0	0	0.0	157,012	0.0
	繰入金	0	0.0	69,423	皆増	69,423	0.0
	諸収入	732,110	0.2	0	0.0	732,110	0.2
	県債	24,478,100	5.7	22,500	0.1	24,500,600	5.6
一般財源	323,147,833	74.7	681,464	0.2	323,829,297	74.3	
合 計	432,454,528	100.0	3,509,426	0.8	435,963,954	100.0	

【参考】

平成21年度教育委員会所管に係る6月補正予算後の概要

一般会計（6月補正予算後）

予算額 4,359億6,395万4千円（前年度比 4.0%増）

（1）性質別内訳

（単位：千円）

区 分	平成21年度		平成20年度		増減額 - =	伸率% /
	6月補正後	構成比%	当 初	構成比%		
人 件 費	406,693,181	93.3	395,321,132	94.3	11,372,049	2.9
投資的経費	15,181,615	3.5	10,055,310	2.4	5,126,305	51.0
物 件 費	7,728,470	1.8	7,793,801	1.9	65,331	0.8
その他の経費	6,360,688	1.4	5,940,089	1.4	420,599	7.1
合 計	435,963,954	100.0	419,110,332	100.0	16,853,622	4.0

（2）項別内訳

（単位：千円）

区 分	平成21年度		平成20年度		増減額 - =	伸率% /
	6月補正後	構成比%	当 初	構成比%		
1項教育総務費	57,155,297	13.1	44,927,283	10.7	12,228,014	27.2
2項小学校費	161,789,735	37.1	162,301,857	38.7	512,122	0.3
3項中学校費	90,945,627	20.9	91,150,830	21.8	205,203	0.2
4項高等学校費	86,130,865	19.8	82,864,366	19.8	3,266,499	3.9
5項特別支援学校費	31,679,130	7.3	29,776,666	7.1	1,902,464	6.4
6項社会教育費	2,844,956	0.6	3,048,878	0.7	203,922	6.7
7項保健体育費	5,418,344	1.2	5,040,452	1.2	377,892	7.5
合 計	435,963,954	100.0	419,110,332	100.0	16,853,622	4.0

（3）財源内訳

（単位：千円）

区 分	平成21年度		平成20年度		増減額 - =	伸率% /	
	6月補正後	構成比%	当 初	構成比%			
特定財源	分担金負担金	153,862	0.0	155,544	0.0	1,682	1.1
	使用料手数料	10,381,497	2.4	10,470,628	2.5	89,131	0.9
	国庫支出金	76,140,153	17.5	73,405,530	17.5	2,734,623	3.7
	財産収入	157,012	0.0	189,420	0.1	32,408	17.1
	繰入金	69,423	0.0			69,423	皆増
	諸収入	732,110	0.2	746,839	0.2	14,729	2.0
	県債	24,500,600	5.6	20,940,900	5.0	3,559,700	17.0
一般財源	323,829,297	74.3	313,201,471	74.7	10,627,826	3.4	
合 計	435,963,954	100.0	419,110,332	100.0	16,853,622	4.0	