

令和8年度 学習成績分布表

東葛飾教育事務所

管内


(74校)

学習成績分布表

令和8年1月28日

中学校名 松戸市立第一中学校

校長名 西川 康弘



令和8年3月卒業見込み者の第3学年の評定

教科		国語	社会	数学	理科	音楽	美術	保健体育	技術・家庭	外国語
5を与えた人数とその百分率	人数	117	103	121	108	114	154	104	165	87
	%	44.0	38.7	45.5	40.6	42.9	57.9	39.1	62.0	32.7
4を与えた人数とその百分率	人数	44	66	42	54	91	60	78	59	34
	%	16.5	24.8	15.8	20.3	34.2	22.6	29.3	22.2	12.8
3を与えた人数とその百分率	人数	86	82	82	79	48	36	69	25	121
	%	32.3	30.8	30.8	29.7	18.0	13.5	25.9	9.4	45.5
2を与えた人数とその百分率	人数	10	8	11	15	3	4	6	11	11
	%	3.8	3.0	4.1	5.6	1.1	1.5	2.3	4.1	4.1
1を与えた人数とその百分率	人数	9	7	10	10	10	12	9	6	13
	%	3.4	2.6	3.8	3.8	3.8	4.5	3.4	2.3	4.9
合計人数		266	266	266	266	266	266	266	266	266

中学校評定合計平均値

100

記入上の注意


- 1 中学校評定合計平均値に加えた者の評定とする。
- 2 段階別の割合（百分率）は、小数第1位まで（小数第2位を四捨五入）の数値を記入する。
- 3 中学校評定合計平均値は、整数（小数第1位を四捨五入）で数値を記入する。

学習成績分布表

令和8年1月26日

中学校名 松戸市立第一中学校みらい分校

校長名 西川 康弘



令和8年3月卒業見込み者の第3学年の評定

教科		国	社	数	理	音	美	保健	技術・家庭	外
段階別の人数 及びその割合		語	会	学	科	楽	術	育	庭	国
5を与えた人数 とその百分率	人数	0	2	0	0	2	1	2	2	1
	%	0.0	50.0	0.0	0.0	50.0	25.0	50.0	50.0	25.0
4を与えた人数 とその百分率	人数	1	1	0	3	0	1	2	0	0
	%	25.0	25.0	0.0	75.0	0.0	25.0	50.0	0.0	0.0
3を与えた人数 とその百分率	人数	2	1	4	1	2	2	0	2	2
	%	50.0	25.0	100.0	25.0	50.0	50.0	0.0	50.0	50.0
2を与えた人数 とその百分率	人数	1	0	0	0	0	0	0	0	1
	%	25.0	0.0	0.0	0.0	0.0	0.0	0.0	0.0	25.0
1を与えた人数 とその百分率	人数	0	0	0	0	0	0	0	0	0
	%	0.0	0.0	0.0	0.0	0.0	0.0	0.0	0.0	0.0
合計人数		4	4	4	4	4	4	4	4	4

中学校評定合計平均値

91


記入上の注意

- 1 中学校評定合計平均値に加えた者の評定とする。
- 2 段階別の割合（百分率）は、小数第1位まで（小数第2位を四捨五入）の数値を記入する。
- 3 中学校評定合計平均値は、整数（小数第1位を四捨五入）で数値を記入する。

学習成績分布表

令和8年1月27日

中学校名 松戸市立第二中学校
校長名 吉野 桂子



令和8年3月卒業見込み者の第3学年の評定

教科		国	社	数	理	音	美	保	技	外
段階別の人数 及びその割合		語	会	学	科	楽	術	健	術・家	国
		語	会	学	科	楽	術	体	庭	語
5を与えた人数 とその百分率	人数	46	46	50	37	41	24	47	32	46
	%	31.3	31.3	34.0	25.2	27.9	16.3	32.0	21.8	31.3
4を与えた人数 とその百分率	人数	38	29	25	43	21	33	52	61	20
	%	25.9	19.7	17.0	29.3	14.3	22.4	35.4	41.5	13.6
3を与えた人数 とその百分率	人数	50	58	54	53	72	76	37	41	70
	%	34.0	39.5	36.7	36.1	49.0	51.7	25.2	27.9	47.6
2を与えた人数 とその百分率	人数	5	7	9	10	4	4	5	3	2
	%	3.4	4.8	6.1	6.8	2.7	2.7	3.4	2.0	1.4
1を与えた人数 とその百分率	人数	8	7	9	4	9	10	6	10	9
	%	5.4	4.8	6.1	2.7	6.1	6.8	4.1	6.8	6.1
合計人数		147	147	147	147	147	147	147	147	147

中学校評定合計平均値

95

記入上の注意


- 1 中学校評定合計平均値に加えた者の評定とする。
- 2 段階別の割合（百分率）は、小数第1位まで（小数第2位を四捨五入）の数値を記入する。
- 3 中学校評定合計平均値は、整数（小数第1位を四捨五入）で数値を記入する。

学習成績分布表

令和8年1月16日

中学校名 松戸市立第三中学校

校長名 亀川 栄和



令和8年3月卒業見込み者の第3学年の評定

教科		国	社	数	理	音	美	保	技	外
段階別の人数 及びその割合		語	会	学	科	楽	術	健 体 育	術 ・ 家 庭	国 語
5を与えた人数 とその百分率	人数	22	23	33	37	51	49	42	36	25
	%	14.6	15.2	21.9	24.5	33.8	32.5	27.8	23.8	16.6
4を与えた人数 とその百分率	人数	17	23	27	35	46	38	40	53	26
	%	11.3	15.2	17.9	23.2	30.5	25.2	26.5	35.1	17.2
3を与えた人数 とその百分率	人数	91	74	58	58	40	48	54	48	67
	%	60.3	49.0	38.4	38.4	26.5	31.8	35.8	31.8	44.4
2を与えた人数 とその百分率	人数	12	17	21	12	6	6	6	11	22
	%	7.9	11.3	13.9	7.9	4.0	4.0	4.0	7.3	14.6
1を与えた人数 とその百分率	人数	9	14	12	9	8	10	9	3	11
	%	6.0	9.3	7.9	6.0	5.3	6.6	6.0	2.0	7.3
合計人数		151	151	151	151	151	151	151	151	151

中学校評定合計平均値

89

記入上の注意

- 1 中学校評定合計平均値に加えた者の評定とする。
- 2 段階別の割合（百分率）は、小数第1位まで（小数第2位を四捨五入）の数値を記入する。
- 3 中学校評定合計平均値は、整数（小数第1位を四捨五入）で数値を記入する。

学習成績分布表

令和8年1月21日

中学校名 松戸市立第四中学校

校長名 高梨 有二



令和8年3月卒業見込み者の第3学年の評定

教科		国	社	数	理	音	美	保健	技術・家庭	外国
段階別の人数及びその割合		語	会	学	科	楽	術	体育	家庭	語
5を与えた人数とその百分率	人数	28	77	55	64	52	93	79	72	64
	%	12.7	35.0	25.0	29.1	23.6	42.3	35.9	32.7	29.1
4を与えた人数とその百分率	人数	39	49	53	34	64	71	79	77	32
	%	17.7	22.3	24.1	15.5	29.1	32.3	35.9	35.0	14.5
3を与えた人数とその百分率	人数	133	73	89	102	84	41	45	59	104
	%	60.5	33.2	40.5	46.4	38.2	18.6	20.5	26.8	47.3
2を与えた人数とその百分率	人数	8	10	14	9	7	9	5	6	8
	%	3.6	4.5	6.4	4.1	3.2	4.1	2.3	2.7	3.6
1を与えた人数とその百分率	人数	12	11	9	11	13	6	12	6	12
	%	5.5	5.0	4.1	5.0	5.9	2.7	5.5	2.7	5.5
合計人数		220	220	220	220	220	220	220	220	220

中学校評定合計平均値

96

記入上の注意


- 1 中学校評定合計平均値に加えた者の評定とする。
- 2 段階別の割合（百分率）は、小数第1位まで（小数第2位を四捨五入）の数値を記入する。
- 3 中学校評定合計平均値は、整数（小数第1位を四捨五入）で数値を記入する。

学習成績分布表

令和8年1月27日

中学校名 松戸市立第五中学校

校長名 佐藤 道照



印

令和8年3月卒業見込み者の第3学年の評定

教科		国	社	数	理	音	美	保	技	外
段階別の人数 及びその割合		語	会	学	科	楽	術	健 体 育	術 ・ 家 庭	国 語
5を与えた人数 とその百分率	人数	33	87	46	51	83	77	67	74	69
	%	14.0	37.0	19.6	21.7	35.3	32.8	28.5	31.5	29.4
4を与えた人数 とその百分率	人数	69	50	56	51	67	46	71	63	48
	%	29.4	21.3	23.8	21.7	28.5	19.6	30.2	26.8	20.4
3を与えた人数 とその百分率	人数	110	75	94	96	67	78	81	76	90
	%	46.8	31.9	40.0	40.9	28.5	33.2	34.5	32.3	38.3
2を与えた人数 とその百分率	人数	11	12	26	25	9	14	6	13	21
	%	4.7	5.1	11.1	10.6	3.8	6.0	2.6	5.5	8.9
1を与えた人数 とその百分率	人数	12	11	13	12	9	20	10	9	7
	%	5.1	4.7	5.5	5.1	3.8	8.5	4.3	3.8	3.0
合計人数		235	235	235	235	235	235	235	235	235

中学校評定合計平均値

93

記入上の注意


- 1 中学校評定合計平均値に加えた者の評定とする。
- 2 段階別の割合（百分率）は、小数第1位まで（小数第2位を四捨五入）の数値を記入する。
- 3 中学校評定合計平均値は、整数（小数第1位を四捨五入）で数値を記入する。

学習成績分布表

令和8年1月28日

中学校名 松戸市立第六中学校

校長名 石橋 聡



令和8年3月卒業見込み者の第3学年の評定

教科		国	社	数	理	音	美	保	技	外
段階別の人数 及びその割合		語	会	学	科	楽	術	健 体 育	術 ・ 家 庭	国 語
5を与えた人数 とその百分率	人数	47	60	46	42	60	58	58	64	56
	%	18.5	23.6	18.1	16.5	23.6	22.8	22.8	25.2	22.0
4を与えた人数 とその百分率	人数	64	57	46	54	91	55	54	72	56
	%	25.2	22.4	18.1	21.3	35.8	21.7	21.3	28.3	22.0
3を与えた人数 とその百分率	人数	103	83	100	116	81	120	115	100	100
	%	40.6	32.7	39.4	45.7	31.9	47.2	45.3	39.4	39.4
2を与えた人数 とその百分率	人数	25	38	45	27	7	8	10	5	28
	%	9.8	15.0	17.7	10.6	2.8	3.1	3.9	2.0	11.0
1を与えた人数 とその百分率	人数	15	16	17	15	15	13	17	13	14
	%	5.9	6.3	6.7	5.9	5.9	5.1	6.7	5.1	5.5
合計人数		254	254	254	254	254	254	254	254	254

中学校評定合計平均値

90

記入上の注意


- 1 中学校評定合計平均値に加えた者の評定とする。
- 2 段階別の割合（百分率）は、小数第1位まで（小数第2位を四捨五入）の数値を記入する。
- 3 中学校評定合計平均値は、整数（小数第1位を四捨五入）で数値を記入する。

学習成績分布表

令和8年1月27日

中学校名 松戸市立小金中学校

校長名 千葉 貴子



令和8年3月卒業見込み者の第3学年の評定

教科		国	社	数	理	音	美	保	技	外
段階別の人数 及びその割合		語	会	学	科	楽	術	健 体 育	術 ・ 家 庭	国 語
5を与えた人数 とその百分率	人数	66	77	89	73	89	60	102	49	88
	%	26.7	31.2	36.0	29.6	36.0	24.3	41.3	19.8	35.6
4を与えた人数 とその百分率	人数	49	59	40	45	63	59	66	69	30
	%	19.8	23.9	16.2	18.2	25.5	23.9	26.7	27.9	12.1
3を与えた人数 とその百分率	人数	112	88	91	103	77	101	58	105	90
	%	45.3	35.6	36.8	41.7	31.2	40.9	23.5	42.5	36.4
2を与えた人数 とその百分率	人数	12	12	21	15	12	15	14	18	30
	%	4.9	4.9	8.5	6.1	4.9	6.1	5.7	7.3	12.1
1を与えた人数 とその百分率	人数	8	11	6	11	6	12	7	6	9
	%	3.2	4.5	2.4	4.5	2.4	4.9	2.8	2.4	3.6
合計人数		247	247	247	247	247	247	247	247	247

中学校評定合計平均値

96

記入上の注意


- 1 中学校評定合計平均値に加えた者の評定とする。
- 2 段階別の割合（百分率）は、小数第1位まで（小数第2位を四捨五入）の数値を記入する。
- 3 中学校評定合計平均値は、整数（小数第1位を四捨五入）で数値を記入する。

学習成績分布表

令和8年1月27日

中学校名 松戸市立常盤平中学校

校長名 近松 真哉



印

令和8年3月卒業見込み者の第3学年の評定

教科		国	社	数	理	音	美	保	技	外
段階別の人数 及びその割合		語	会	学	科	楽	術	健 体 育	術 ・ 家 庭	国 語
5を与えた人数 とその百分率	人数	66	66	65	71	57	69	42	50	66
	%	27.8	27.8	27.4	30.0	24.1	29.1	17.7	21.1	27.8
4を与えた人数 とその百分率	人数	50	57	65	51	35	62	78	84	38
	%	21.1	24.1	27.4	21.5	14.8	26.2	32.9	35.4	16.0
3を与えた人数 とその百分率	人数	95	87	69	82	122	87	94	89	94
	%	40.1	36.7	29.1	34.6	51.5	36.7	39.7	37.6	39.7
2を与えた人数 とその百分率	人数	17	16	27	23	9	5	8	6	30
	%	7.2	6.8	11.4	9.7	3.8	2.1	3.4	2.5	12.7
1を与えた人数 とその百分率	人数	9	11	11	10	14	14	15	8	9
	%	3.8	4.6	4.6	4.2	5.9	5.9	6.3	3.4	3.8
合計人数		237	237	237	237	237	237	237	237	237

中学校評定合計平均値

93


記入上の注意

- 1 中学校評定合計平均値に加えた者の評定とする。
- 2 段階別の割合（百分率）は、小数第1位まで（小数第2位を四捨五入）の数値を記入する。
- 3 中学校評定合計平均値は、整数（小数第1位を四捨五入）で数値を記入する。

学習成績分布表

令和8年1月27日

中学校名 松戸市立栗ヶ沢中学校
校長名 岡本 弘次



令和8年3月卒業見込み者の第3学年の評定

教科		国	社	数	理	音	美	保	技	外
段階別の人数 及びその割合		語	会	学	科	楽	術	健	術・	国
		語	会	学	科	楽	術	体	家	語
		育	庭	語						
5を与えた人数 とその百分率	人数	24	24	28	39	47	24	53	32	41
	%	19.2	19.2	22.4	31.2	37.6	19.2	42.4	25.6	32.8
4を与えた人数 とその百分率	人数	33	23	31	30	31	36	27	30	27
	%	26.4	18.4	24.8	24.0	24.8	28.8	21.6	24.0	21.6
3を与えた人数 とその百分率	人数	42	61	43	45	39	58	34	53	39
	%	33.6	48.8	34.4	36.0	31.2	46.4	27.2	42.4	31.2
2を与えた人数 とその百分率	人数	24	11	19	9	6	5	10	7	15
	%	19.2	8.8	15.2	7.2	4.8	4.0	8.0	5.6	12.0
1を与えた人数 とその百分率	人数	2	6	4	2	2	2	1	3	3
	%	1.6	4.8	3.2	1.6	1.6	1.6	0.8	2.4	2.4
合計人数		125	125	125	125	125	125	125	125	125

中学校評定合計平均値

95

記入上の注意

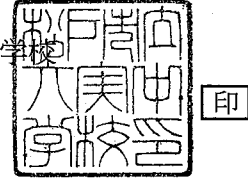
- 1 中学校評定合計平均値に加えた者の評定とする。
- 2 段階別の割合（百分率）は、小数第1位まで（小数第2位を四捨五入）の数値を記入する。
- 3 中学校評定合計平均値は、整数（小数第1位を四捨五入）で数値を記入する。

学習成績分布表

令和8年2月5日

中学校名 松戸市立六実中学校

校長名 佐藤 正大



令和8年3月卒業見込み者の第3学年の評定

教科		国	社	数	理	音	美	保健	技術	外
段階別の人数 及びその割合		語	会	学	科	楽	術	体育	・家庭	国語
5を与えた人数 とその百分率	人数	70	41	42	41	24	55	30	37	41
	%	37.6	22.0	22.6	22.0	12.9	29.6	16.1	19.9	22.0
4を与えた人数 とその百分率	人数	32	32	29	50	66	47	56	69	39
	%	17.2	17.2	15.6	26.9	35.5	25.3	30.1	37.1	21.0
3を与えた人数 とその百分率	人数	60	78	78	67	78	67	83	64	79
	%	32.3	41.9	41.9	36.0	41.9	36.0	44.6	34.4	42.5
2を与えた人数 とその百分率	人数	15	21	26	16	6	0	4	5	15
	%	8.1	11.3	14.0	8.6	3.2	0.0	2.2	2.7	8.1
1を与えた人数 とその百分率	人数	9	14	11	12	12	17	13	11	12
	%	4.8	7.5	5.9	6.5	6.5	9.1	7.0	5.9	6.5
合計人数		186	186	186	186	186	186	186	186	186

中学校評定合計平均値

94

記入上の注意


- 1 中学校評定合計平均値に加えた者の評定とする。
- 2 段階別の割合（百分率）は、小数第1位まで（小数第2位を四捨五入）の数値を記入する。
- 3 中学校評定合計平均値は、整数（小数第1位を四捨五入）で数値を記入する。

学習成績分布表

令和8年1月30日

中学校名 松戸市立小金南中学校

校長名 松尾 利之



令和8年3月卒業見込み者の第3学年の評定

教科		国	社	数	理	音	美	保健	技術	外
段階別の人数 及びその割合		語	会	学	科	楽	術	体育	・家庭	国語
5を与えた人数 とその百分率	人数	63	59	52	43	69	35	74	41	47
	%	33.0	30.9	27.2	22.5	36.1	18.3	38.7	21.5	24.6
4を与えた人数 とその百分率	人数	48	56	47	61	44	53	42	70	33
	%	25.1	29.3	24.6	31.9	23.0	27.7	22.0	36.6	17.3
3を与えた人数 とその百分率	人数	59	58	61	58	61	92	59	64	84
	%	30.9	30.4	31.9	30.4	31.9	48.2	30.9	33.5	44.0
2を与えた人数 とその百分率	人数	12	9	23	18	4	1	7	6	12
	%	6.3	4.7	12.0	9.4	2.1	0.5	3.7	3.1	6.3
1を与えた人数 とその百分率	人数	9	9	8	11	13	10	9	10	15
	%	4.7	4.7	4.2	5.8	6.8	5.2	4.7	5.2	7.9
合計人数		191	191	191	191	191	191	191	191	191

中学校評定合計平均値

97

記入上の注意

- 1 中学校評定合計平均値に加えた者の評定とする。
- 2 段階別の割合（百分率）は、小数第1位まで（小数第2位を四捨五入）の数値を記入する。
- 3 中学校評定合計平均値は、整数（小数第1位を四捨五入）で数値を記入する。

学習成績分布表

令和8年1月5日

中学校名 松戸市立古ヶ崎中学校

校長名 佐々木 亮



令和8年3月卒業見込み者の第3学年の評定

教科		国	社	数	理	音	美	保	技	外
段階別の人数 及びその割合		語	会	学	科	楽	術	健 体 育	術 ・ 家 庭	国 語
5を与えた人数 とその百分率	人数	29	31	44	40	57	22	52	38	27
	%	20.6	22.0	31.2	28.4	40.4	15.6	36.9	27.0	19.1
4を与えた人数 とその百分率	人数	38	34	22	25	36	24	53	55	28
	%	27.0	24.1	15.6	17.7	25.5	17.0	37.6	39.0	19.9
3を与えた人数 とその百分率	人数	61	62	55	58	39	85	27	40	57
	%	43.3	44.0	39.0	41.1	27.7	60.3	19.1	28.4	40.4
2を与えた人数 とその百分率	人数	6	5	12	11	1	3	1	1	21
	%	4.3	3.5	8.5	7.8	0.7	2.1	0.7	0.7	14.9
1を与えた人数 とその百分率	人数	7	9	8	7	8	7	8	7	8
	%	5.0	6.4	5.7	5.0	5.7	5.0	5.7	5.0	5.7
合計人数		141	141	141	141	141	141	141	141	141

中学校評定合計平均値

93

記入上の注意


- 1 中学校評定合計平均値に加えた者の評定とする。
- 2 段階別の割合（百分率）は、小数第1位まで（小数第2位を四捨五入）の数値を記入する。
- 3 中学校評定合計平均値は、整数（小数第1位を四捨五入）で数値を記入する。

学習成績分布表

令和8年1月27日

中学校名 松戸市立物

校長名 須原 敬浩



印

令和8年3月卒業見込み者の第3学年の評定

教科		国	社	数	理	音	美	保	技	外
段階別の人数 及びその割合		語	会	学	科	楽	術	健 体 育	術 ・ 家 庭	国 語
5を与えた人数 とその百分率	人数	21	19	29	16	31	31	28	39	24
	%	21.6	19.6	29.9	16.5	32.0	32.0	28.9	40.2	24.7
4を与えた人数 とその百分率	人数	24	30	22	21	29	38	36	45	13
	%	24.7	30.9	22.7	21.6	29.9	39.2	37.1	46.4	13.4
3を与えた人数 とその百分率	人数	44	35	38	48	34	24	26	10	48
	%	45.4	36.1	39.2	49.5	35.1	24.7	26.8	10.3	49.5
2を与えた人数 とその百分率	人数	5	12	6	10	1	3	6	2	9
	%	5.2	12.4	6.2	10.3	1.0	3.1	6.2	2.1	9.3
1を与えた人数 とその百分率	人数	3	1	2	2	2	1	1	1	3
	%	3.1	1.0	2.1	2.1	2.1	1.0	1.0	1.0	3.1
合計人数		97	97	97	97	97	97	97	97	97

中学校評定合計平均値

95

記入上の注意


- 1 中学校評定合計平均値に加えた者の評定とする。
- 2 段階別の割合（百分率）は、小数第1位まで（小数第2位を四捨五入）の数値を記入する。
- 3 中学校評定合計平均値は、整数（小数第1位を四捨五入）で数値を記入する。

学習成績分布表

令和8年1月29日

中学校名 松戸市立根木内中学校

校長名 久須 崇行



令和8年3月卒業見込み者の第3学年の評定

教科		国	社	数	理	音	美	保	技	外
段階別の人数 及びその割合		語	会	学	科	楽	術	健 体 育	術 ・ 家 庭	国 語
5を与えた人数 とその百分率	人数	11	7	12	15	10	8	10	13	15
	%	20.0	12.7	21.8	27.3	18.2	14.5	18.2	23.6	27.3
4を与えた人数 とその百分率	人数	11	6	7	12	8	9	18	17	8
	%	20.0	10.9	12.7	21.8	14.5	16.4	32.7	30.9	14.5
3を与えた人数 とその百分率	人数	21	28	22	18	28	29	17	17	18
	%	38.2	50.9	40.0	32.7	50.9	52.7	30.9	30.9	32.7
2を与えた人数 とその百分率	人数	4	10	5	4	4	3	5	5	8
	%	7.3	18.2	9.1	7.3	7.3	5.5	9.1	9.1	14.5
1を与えた人数 とその百分率	人数	8	4	9	6	5	6	5	3	6
	%	14.5	7.3	16.4	10.9	9.1	10.9	9.1	5.5	10.9
合計人数		55	55	55	55	55	55	55	55	55

中学校評定合計平均値

86

記入上の注意


- 1 中学校評定合計平均値に加えた者の評定とする。
- 2 段階別の割合（百分率）は、小数第1位まで（小数第2位を四捨五入）の数値を記入する。
- 3 中学校評定合計平均値は、整数（小数第1位を四捨五入）で数値を記入する。

学習成績分布表

令和8年1月27日

中学校名 松戸市立河原塚中学校

校長名 石橋 功



令和8年3月卒業見込み者の第3学年の評定

教科		国	社	数	理	音	美	保	技	外
段階別の人数 及びその割合		語	会	学	科	楽	術	健 体 育	術 ・ 家 庭	国 語
5を与えた人数 とその百分率	人数	40	86	62	73	61	100	83	62	49
	%	17.6	37.9	27.3	32.2	26.9	44.1	36.6	27.3	21.6
4を与えた人数 とその百分率	人数	40	39	51	60	69	46	70	81	41
	%	17.6	17.2	22.5	26.4	30.4	20.3	30.8	35.7	18.1
3を与えた人数 とその百分率	人数	117	77	74	79	84	61	63	73	112
	%	51.5	33.9	32.6	34.8	37.0	26.9	27.8	32.2	49.3
2を与えた人数 とその百分率	人数	25	19	37	9	4	15	3	9	17
	%	11.0	8.4	16.3	4.0	1.8	6.6	1.3	4.0	7.5
1を与えた人数 とその百分率	人数	5	6	3	6	9	5	8	2	8
	%	2.2	2.6	1.3	2.6	4.0	2.2	3.5	0.9	3.5
合計人数		227	227	227	227	227	227	227	227	227

中学校評定合計平均値

95

記入上の注意


- 1 中学校評定合計平均値に加えた者の評定とする。
- 2 段階別の割合（百分率）は、小数第1位まで（小数第2位を四捨五入）の数値を記入する。
- 3 中学校評定合計平均値は、整数（小数第1位を四捨五入）で数値を記入する。

学習成績分布表

令和8年1月26日

中学校名 松戸市新松戸南中学校

校長名 野元 由樹弘



令和8年3月卒業見込み者の第3学年の評定

教科		国	社	数	理	音	美	保	技	外
段階別の人数 及びその割合		語	会	学	科	楽	術	健 体 育	術 ・ 家 庭	国 語
5を与えた人数 とその百分率	人数	38	48	22	37	36	42	28	45	55
	%	23.9	30.2	13.8	23.3	22.6	26.4	17.6	28.3	34.6
4を与えた人数 とその百分率	人数	17	26	34	34	41	31	44	51	25
	%	10.7	16.4	21.4	21.4	25.8	19.5	27.7	32.1	15.7
3を与えた人数 とその百分率	人数	90	62	66	72	70	71	68	52	54
	%	56.6	39.0	41.5	45.3	44.0	44.7	42.8	32.7	34.0
2を与えた人数 とその百分率	人数	8	13	25	11	5	9	13	6	19
	%	5.0	8.2	15.7	6.9	3.1	5.7	8.2	3.8	11.9
1を与えた人数 とその百分率	人数	6	10	12	5	7	6	6	5	6
	%	3.8	6.3	7.5	3.1	4.4	3.8	3.8	3.1	3.8
合計人数		159	159	159	159	159	159	159	159	159

中学校評定合計平均値

94

記入上の注意


- 1 中学校評定合計平均値に加えた者の評定とする。
- 2 段階別の割合（百分率）は、小数第1位まで（小数第2位を四捨五入）の数値を記入する。
- 3 中学校評定合計平均値は、整数（小数第1位を四捨五入）で数値を記入する。

学習成績分布表

令和8年1月7日

中学校名 松戸市立金ヶ作中学校

校長名 服部 仁典



令和8年3月卒業見込み者の第3学年の評定

教科		国	社	数	理	音	美	保	技	外
段階別の人数 及びその割合		語	会	学	科	楽	術	健 体 育	術 ・ 家 庭	国 語
5を与えた人数 とその百分率	人数	13	19	16	21	15	24	41	10	17
	%	18.6	27.1	22.9	30.0	21.4	34.3	58.6	14.3	24.3
4を与えた人数 とその百分率	人数	10	12	5	9	17	24	16	16	6
	%	14.3	17.1	7.1	12.9	24.3	34.3	22.9	22.9	8.6
3を与えた人数 とその百分率	人数	32	27	31	26	28	13	5	32	25
	%	45.7	38.6	44.3	37.1	40.0	18.6	7.1	45.7	35.7
2を与えた人数 とその百分率	人数	10	8	11	10	4	3	3	7	17
	%	14.3	11.4	15.7	14.3	5.7	4.3	4.3	10.0	24.3
1を与えた人数 とその百分率	人数	5	4	7	4	6	6	5	5	5
	%	7.1	5.7	10.0	5.7	8.6	8.6	7.1	7.1	7.1
合計人数		70	70	70	70	70	70	70	70	70

中学校評定合計平均値

92

記入上の注意


- 1 中学校評定合計平均値に加えた者の評定とする。
- 2 段階別の割合（百分率）は、小数第1位まで（小数第2位を四捨五入）の数値を記入する。
- 3 中学校評定合計平均値は、整数（小数第1位を四捨五入）で数値を記入する。

学習成績分布表

令和8年1月28日

中学校名 松戸市立和名ヶ谷中学校

校長名 佐野 公雄



令和8年3月卒業見込み者の第3学年の評定

教科		国	社	数	理	音	美	保	技	外
段階別の人数 及びその割合		語	会	学	科	楽	術	健 体 育	術 ・ 家 庭	国 語
5を与えた人数 とその百分率	人数	65	75	38	59	96	64	45	43	63
	%	30.5	35.2	17.8	27.7	45.1	30.0	21.1	20.2	29.6
4を与えた人数 とその百分率	人数	60	43	42	70	65	77	59	38	58
	%	28.2	20.2	19.7	32.9	30.5	36.2	27.7	17.8	27.2
3を与えた人数 とその百分率	人数	65	66	89	40	35	55	93	97	65
	%	30.5	31.0	41.8	18.8	16.4	25.8	43.7	45.5	30.5
2を与えた人数 とその百分率	人数	14	19	28	32	7	4	2	17	12
	%	6.6	8.9	13.1	15.0	3.3	1.9	0.9	8.0	5.6
1を与えた人数 とその百分率	人数	9	10	16	12	10	13	14	18	15
	%	4.2	4.7	7.5	5.6	4.7	6.1	6.6	8.5	7.0
合計人数		213	213	213	213	213	213	213	213	213

中学校評定合計平均値

93

記入上の注意


- 1 中学校評定合計平均値に加えた者の評定とする。
- 2 段階別の割合（百分率）は、小数第1位まで（小数第2位を四捨五入）の数値を記入する。
- 3 中学校評定合計平均値は、整数（小数第1位を四捨五入）で数値を記入する。

学習成績分布表

令和8年3月31日

中学校名 松戸市立旭町中学校

校長名 平田 琢也



令和8年3月卒業見込み者の第3学年の評定

教科		国	社	数	理	音	美	保	技	外
段階別の人数 及びその割合		語	会	学	科	楽	術	健 体 育	術・ 家 庭	国 語
5を与えた人数 とその百分率	人数	16	23	18	18	26	23	30	15	27
	%	21.3	30.7	24.0	24.0	34.7	30.7	40.0	20.0	36.0
4を与えた人数 とその百分率	人数	17	20	15	14	17	31	17	23	15
	%	22.7	26.7	20.0	18.7	22.7	41.3	22.7	30.7	20.0
3を与えた人数 とその百分率	人数	33	22	32	33	23	12	18	27	23
	%	44.0	29.3	42.7	44.0	30.7	16.0	24.0	36.0	30.7
2を与えた人数 とその百分率	人数	1	2	1	1	0	3	2	1	3
	%	1.3	2.7	1.3	1.3	0.0	4.0	2.7	1.3	4.0
1を与えた人数 とその百分率	人数	8	8	9	9	9	6	8	9	7
	%	10.7	10.7	12.0	12.0	12.0	8.0	10.7	12.0	9.3
合計人数		75	75	75	75	75	75	75	75	75

中学校評定合計平均値

94

記入上の注意

- 1 中学校評定合計平均値に加えた者の評定とする。
- 2 段階別の割合（百分率）は、小数第1位まで（小数第2位を四捨五入）の数値を記入する。
- 3 中学校評定合計平均値は、整数（小数第1位を四捨五入）で数値を記入する。

学習成績分布表

令和8年1月28日

中学校名 松戸市立小金北中学校
校長名 大床 淳一郎



令和8年3月卒業見込み者の第3学年の評定

教科		国	社	数	理	音	美	保	技	外
段階別の人数 及びその割合		語	会	学	科	楽	術	健	術・ 家	国
		語	会	学	科	楽	術	体	庭	語
5を与えた人数 とその百分率	人数	26	34	21	33	29	25	22	43	39
	%	24.8	32.4	20.0	31.4	27.6	23.8	21.0	41.0	37.1
4を与えた人数 とその百分率	人数	26	25	28	26	26	24	24	20	20
	%	24.8	23.8	26.7	24.8	24.8	22.9	22.9	19.0	19.0
3を与えた人数 とその百分率	人数	32	20	35	28	34	39	45	26	30
	%	30.5	19.0	33.3	26.7	32.4	37.1	42.9	24.8	28.6
2を与えた人数 とその百分率	人数	10	20	9	7	2	4	1	3	7
	%	9.5	19.0	8.6	6.7	1.9	3.8	1.0	2.9	6.7
1を与えた人数 とその百分率	人数	11	6	12	11	14	13	13	13	9
	%	10.5	5.7	11.4	10.5	13.3	12.4	12.4	12.4	8.6
合計人数		105	105	105	105	105	105	105	105	105

中学校評定合計平均値

91

記入上の注意

- 1 中学校評定合計平均値に加えた者の評定とする。
- 2 段階別の割合（百分率）は、小数第1位まで（小数第2位を四捨五入）の数値を記入する。
- 3 中学校評定合計平均値は、整数（小数第1位を四捨五入）で数値を記入する。

学習成績分布表

令和8年1月21日

中学校名 柏市立柏中学校

校長名 福島 紀和



令和8年3月卒業見込み者の第3学年の評定

教科		国	社	数	理	音	美	保健	技術・家庭	外国
段階別の人数及びその割合		語	会	学	科	楽	術	育	庭	語
5を与えた人数とその百分率	人数	61	61	45	51	37	72	73	58	74
	%	33.3	33.3	24.6	27.9	20.2	39.3	39.9	31.7	40.4
4を与えた人数とその百分率	人数	39	49	61	47	47	48	40	27	45
	%	21.3	26.8	33.3	25.7	25.7	26.2	21.9	14.8	24.6
3を与えた人数とその百分率	人数	68	52	57	65	84	52	57	80	52
	%	37.2	28.4	31.1	35.5	45.9	28.4	31.1	43.7	28.4
2を与えた人数とその百分率	人数	5	13	11	6	6	2	5	11	5
	%	2.7	7.1	6.0	3.3	3.3	1.1	2.7	6.0	2.7
1を与えた人数とその百分率	人数	10	8	9	14	9	9	8	7	7
	%	5.5	4.4	4.9	7.7	4.9	4.9	4.4	3.8	3.8
合計人数		183	183	183	183	183	183	183	183	183

中学校評定合計平均値

97

記入上の注意

- 1 中学校評定合計平均値に加えた者の評定とする。
- 2 段階別の割合（百分率）は、小数第1位まで（小数第2位を四捨五入）の数値を記入する。
- 3 中学校評定合計平均値は、整数（小数第1位を四捨五入）で数値を記入する。

学習成績分布表

令和8年1月26日

中学校名 柏市立柏第二中学校
校長名 高橋 一夫



令和8年3月卒業見込み者の第3学年の評定

教科		国	社	数	理	音	美	保	技	外
段階別の人数 及びその割合		語	会	学	科	楽	術	健 体 育	術 ・ 家 庭	国 語
5を与えた人数 とその百分率	人数	30	128	58	141	64	92	82	69	93
	%	11.3	48.1	21.8	53.0	24.1	34.6	30.8	25.9	35.0
4を与えた人数 とその百分率	人数	62	62	77	63	109	135	121	133	54
	%	23.3	23.3	28.9	23.7	41.0	50.8	45.5	50.0	20.3
3を与えた人数 とその百分率	人数	109	58	68	41	77	29	47	52	76
	%	41.0	21.8	25.6	15.4	28.9	10.9	17.7	19.5	28.6
2を与えた人数 とその百分率	人数	58	11	52	16	9	2	12	9	36
	%	21.8	4.1	19.5	6.0	3.4	0.8	4.5	3.4	13.5
1を与えた人数 とその百分率	人数	7	7	11	5	7	8	4	3	7
	%	2.6	2.6	4.1	1.9	2.6	3.0	1.5	1.1	2.6
合計人数		266	266	266	266	266	266	266	266	266

中学校評定合計平均値

96

記入上の注意

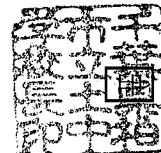
- 1 中学校評定合計平均値に加えた者の評定とする。
- 2 段階別の割合（百分率）は、小数第1位まで（小数第2位を四捨五入）の数値を記入する。
- 3 中学校評定合計平均値は、整数（小数第1位を四捨五入）で数値を記入する。

学習成績分布表

令和8年1月29日

中学校名 柏市立土中学校

校長名 須藤 昌英



令和8年3月卒業見込み者の第3学年の評定

教科		国	社	数	理	音	美	保健	技術	外
段階別の人数及びその割合		語	会	学	科	楽	術	体育	・家庭	国語
5を与えた人数とその百分率	人数	11	17	12	9	8	9	9	12	18
	%	18.3	28.3	20.0	15.0	13.3	15.0	15.0	20.0	30.0
4を与えた人数とその百分率	人数	11	5	10	13	9	24	8	7	7
	%	18.3	8.3	16.7	21.7	15.0	40.0	13.3	11.7	11.7
3を与えた人数とその百分率	人数	29	28	22	27	37	26	38	37	18
	%	48.3	46.7	36.7	45.0	61.7	43.3	63.3	61.7	30.0
2を与えた人数とその百分率	人数	6	8	13	9	3	0	2	2	13
	%	10.0	13.3	21.7	15.0	5.0	0.0	3.3	3.3	21.7
1を与えた人数とその百分率	人数	3	2	3	2	3	1	3	2	4
	%	5.0	3.3	5.0	3.3	5.0	1.7	5.0	3.3	6.7
合計人数		60	60	60	60	60	60	60	60	60

中学校評定合計平均値

91

記入上の注意

- 1 中学校評定合計平均値に加えた者の評定とする。
- 2 段階別の割合（百分率）は、小数第1位まで（小数第2位を四捨五入）の数値を記入する。
- 3 中学校評定合計平均値は、整数（小数第1位を四捨五入）で数値を記入する。

学習成績分布表

令和8年1月29日

中学校名 柏市立富勢中学校

校長名 伊藤 嘉章



令和8年3月卒業見込み者の第3学年の評定

教科		国	社	数	理	音	美	保健	技術・家庭	外
段階別の人数及びその割合		語	会	学	科	楽	術	体育	家庭	国語
5を与えた人数とその百分率	人数	34	45	49	55	21	53	34	19	28
	%	21.1	28.0	30.4	34.2	13.0	32.9	21.1	11.8	17.4
4を与えた人数とその百分率	人数	26	37	36	35	10	40	47	50	20
	%	16.1	23.0	22.4	21.7	6.2	24.8	29.2	31.1	12.4
3を与えた人数とその百分率	人数	76	57	53	58	90	48	61	76	71
	%	47.2	35.4	32.9	36.0	55.9	29.8	37.9	47.2	44.1
2を与えた人数とその百分率	人数	18	13	14	5	26	6	8	7	30
	%	11.2	8.1	8.7	3.1	16.1	3.7	5.0	4.3	18.6
1を与えた人数とその百分率	人数	7	9	9	8	14	14	11	9	12
	%	4.3	5.6	5.6	5.0	8.7	8.7	6.8	5.6	7.5
合計人数		161	161	161	161	161	161	161	161	161

中学校評定合計平均値

93

記入上の注意

- 1 中学校評定合計平均値に加えた者の評定とする。
- 2 段階別の割合（百分率）は、小数第1位まで（小数第2位を四捨五入）の数値を記入する。
- 3 中学校評定合計平均値は、整数（小数第1位を四捨五入）で数値を記入する。

学習成績分布表

令和8年1月28日

中学校名 柏市立田中中学校

校長名 入澤 直樹



令和8年3月卒業見込み者の第3学年の評定

教科		国	社	数	理	音	美	保健	技術	外
段階別の人数 及びその割合		語	会	学	科	楽	術	体育	・家庭	国
		語	会	学	科	楽	術	体育	・家庭	語
5を与えた人数 とその百分率	人数	51	80	53	50	69	70	51	49	68
	%	24.6	38.6	25.6	24.2	33.3	33.8	24.6	23.7	32.9
4を与えた人数 とその百分率	人数	33	19	39	41	57	45	64	58	22
	%	15.9	9.2	18.8	19.8	27.5	21.7	30.9	28.0	10.6
3を与えた人数 とその百分率	人数	99	85	81	92	71	76	80	89	91
	%	47.8	41.1	39.1	44.4	34.3	36.7	38.6	43.0	44.0
2を与えた人数 とその百分率	人数	15	15	23	15	1	6	1	3	18
	%	7.2	7.2	11.1	7.2	0.5	2.9	0.5	1.4	8.7
1を与えた人数 とその百分率	人数	9	8	11	9	9	10	11	8	8
	%	4.3	3.9	5.3	4.3	4.3	4.8	5.3	3.9	3.9
合計人数		207	207	207	207	207	207	207	207	207

中学校評定合計平均値

95

記入上の注意

- 1 中学校評定合計平均値に加えた者の評定とする。
- 2 段階別の割合（百分率）は、小数第1位まで（小数第2位を四捨五入）の数値を記入する。
- 3 中学校評定合計平均値は、整数（小数第1位を四捨五入）で数値を記入する。

学習成績分布表

令和8年1月21日

中学校名 柏市立光ヶ丘中学校

校長名 野口 好美



令和8年3月卒業見込み者の第3学年の評定

教科		国	社	数	理	音	美	保	技	外
段階別の人数 及びその割合		語	会	学	科	楽	術	健	術・家	国
		語	会	学	科	楽	術	体	庭	語
5を与えた人数 とその百分率	人数	49	53	72	48	39	27	57	38	52
	%	27.2	29.4	40.0	26.7	21.7	15.0	31.7	21.1	28.9
4を与えた人数 とその百分率	人数	30	39	32	44	51	84	49	50	30
	%	16.7	21.7	17.8	24.4	28.3	46.7	27.2	27.8	16.7
3を与えた人数 とその百分率	人数	75	73	41	71	74	57	65	81	76
	%	41.7	40.6	22.8	39.4	41.1	31.7	36.1	45.0	42.2
2を与えた人数 とその百分率	人数	20	10	28	11	7	6	2	5	15
	%	11.1	5.6	15.6	6.1	3.9	3.3	1.1	2.8	8.3
1を与えた人数 とその百分率	人数	6	5	7	6	9	6	7	6	7
	%	3.3	2.8	3.9	3.3	5.0	3.3	3.9	3.3	3.9
合計人数		180	180	180	180	180	180	180	180	180

中学校評定合計平均値

94

記入上の注意

- 1 中学校評定合計平均値に加えた者の評定とする。
- 2 段階別の割合（百分率）は、小数第1位まで（小数第2位を四捨五入）の数値を記入する。
- 3 中学校評定合計平均値は、整数（小数第1位を四捨五入）で数値を記入する。

学習成績分布表

令和8年1月21日

中学校名 柏市立柏第三中学校

校長名 藤崎 英明



令和8年3月卒業見込み者の第3学年の評定

教科		国	社	数	理	音	美	保	技	外
段階別の人数及びその割合		語	会	学	科	楽	術	健	術・	国
		語	会	学	科	楽	術	体	家	語
		育	庭	語						
5を与えた人数とその百分率	人数	90	74	30	66	47	6	16	65	47
	%	53.9	44.3	18.0	39.5	28.1	3.6	9.6	38.9	28.1
4を与えた人数とその百分率	人数	31	24	50	37	32	59	56	20	28
	%	18.6	14.4	29.9	22.2	19.2	35.3	33.5	12.0	16.8
3を与えた人数とその百分率	人数	36	58	71	55	73	88	80	75	80
	%	21.6	34.7	42.5	32.9	43.7	52.7	47.9	44.9	47.9
2を与えた人数とその百分率	人数	4	4	10	5	9	4	8	0	5
	%	2.4	2.4	6.0	3.0	5.4	2.4	4.8	0.0	3.0
1を与えた人数とその百分率	人数	6	7	6	4	6	10	7	7	7
	%	3.6	4.2	3.6	2.4	3.6	6.0	4.2	4.2	4.2
合計人数		167	167	167	167	167	167	167	167	167

中学校評定合計平均値

97

記入上の注意

- 1 中学校評定合計平均値に加えた者の評定とする。
- 2 段階別の割合（百分率）は、小数第1位まで（小数第2位を四捨五入）の数値を記入する。
- 3 中学校評定合計平均値は、整数（小数第1位を四捨五入）で数値を記入する。

学習成績分布表

令和8年1月20日

中学校名 柏市立柏第四中学校
 校長名 菅原 大介

印

令和8年3月卒業見込み者の第3学年の評定

教科		国	社	数	理	音	美	保	技	外
段階別の人数及びその割合		語	会	学	科	楽	術	健	術・家庭	国
		語	会	学	科	楽	術	育	家庭	語
5を与えた人数とその百分率	人数	31	34	35	24	52	26	21	24	25
	%	21.8	23.9	24.6	16.9	36.6	18.3	14.8	16.9	17.6
4を与えた人数とその百分率	人数	23	22	31	35	27	27	31	46	32
	%	16.2	15.5	21.8	24.6	19.0	19.0	21.8	32.4	22.5
3を与えた人数とその百分率	人数	68	64	56	54	49	72	73	58	63
	%	47.9	45.1	39.4	38.0	34.5	50.7	51.4	40.8	44.4
2を与えた人数とその百分率	人数	10	7	7	18	4	4	5	10	10
	%	7.0	4.9	4.9	12.7	2.8	2.8	3.5	7.0	7.0
1を与えた人数とその百分率	人数	10	15	13	11	10	13	12	4	12
	%	7.0	10.6	9.2	7.7	7.0	9.2	8.5	2.8	8.5
合計人数		142	142	142	142	142	142	142	142	142

中学校評定合計平均値

91

記入上の注意


- 1 中学校評定合計平均値に加えた者の評定とする。
- 2 段階別の割合（百分率）は、小数第1位まで（小数第2位を四捨五入）の数値を記入する。
- 3 中学校評定合計平均値は、整数（小数第1位を四捨五入）で数値を記入する。

学習成績分布表

令和8年1月23日

中学校名 柏市立南部中学校

校長名 長谷川 正一



令和8年3月卒業見込み者の第3学年の評定

教科		国	社	数	理	音	美	保	技	外
段階別の人数 及びその割合		語	会	学	科	楽	術	健 体 育	術 ・ 家 庭	国 語
5を与えた人数 とその百分率	人数	21	24	33	17	33	24	25	27	25
	%	23.6	27.0	37.1	19.1	37.1	27.0	28.1	30.3	28.1
4を与えた人数 とその百分率	人数	23	15	18	8	18	40	32	27	14
	%	25.8	16.9	20.2	9.0	20.2	44.9	36.0	30.3	15.7
3を与えた人数 とその百分率	人数	29	35	16	46	23	15	19	25	34
	%	32.6	39.3	18.0	51.7	25.8	16.9	21.3	28.1	38.2
2を与えた人数 とその百分率	人数	10	7	15	10	8	5	8	4	6
	%	11.2	7.9	16.9	11.2	9.0	5.6	9.0	4.5	6.7
1を与えた人数 とその百分率	人数	6	8	7	8	7	5	5	6	10
	%	6.7	9.0	7.9	9.0	7.9	5.6	5.6	6.7	11.2
合計人数		89	89	89	89	89	89	89	89	89

中学校評定合計平均値

93

記入上の注意

- 1 中学校評定合計平均値に加えた者の評定とする。
- 2 段階別の割合（百分率）は、小数第1位まで（小数第2位を四捨五入）の数値を記入する。
- 3 中学校評定合計平均値は、整数（小数第1位を四捨五入）で数値を記入する。

学習成績分布表

令和8年1月27日

中学校名 柏市立柏第五中学校

校長名 渡邊 昭雄



令和8年3月卒業見込み者の第3学年の評定

教科		国	社	数	理	音	美	保	技	外
段階別の人数 及びその割合		語	会	学	科	楽	術	健 体 育	術 ・ 家 庭	国 語
5を与えた人数 とその百分率	人数	64	29	36	83	27	49	18	57	48
	%	31.2	14.1	17.6	40.5	13.2	23.9	8.8	27.8	23.4
4を与えた人数 とその百分率	人数	21	21	34	32	75	90	76	83	28
	%	10.2	10.2	16.6	15.6	36.6	43.9	37.1	40.5	13.7
3を与えた人数 とその百分率	人数	82	109	84	61	76	47	81	48	89
	%	40.0	53.2	41.0	29.8	37.1	22.9	39.5	23.4	43.4
2を与えた人数 とその百分率	人数	13	27	26	18	11	4	12	8	19
	%	6.3	13.2	12.7	8.8	5.4	2.0	5.9	3.9	9.3
1を与えた人数 とその百分率	人数	25	19	25	11	16	15	18	9	21
	%	12.2	9.3	12.2	5.4	7.8	7.3	8.8	4.4	10.2
合計人数		205	205	205	205	205	205	205	205	205

中学校評定合計平均値

90

記入上の注意

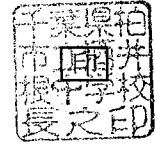
- 1 中学校評定合計平均値に加えた者の評定とする。
- 2 段階別の割合（百分率）は、小数第1位まで（小数第2位を四捨五入）の数値を記入する。
- 3 中学校評定合計平均値は、整数（小数第1位を四捨五入）で数値を記入する。

学習成績分布表

令和8年1月27日

中学校名 柏市立酒井根中学校

校長名 磯岡 錦司



令和8年3月卒業見込み者の第3学年の評定

教科 段階別の人数 及びその割合		国	社	数	理	音	美	保	技	外
		語	会	学	科	楽	術	健 体 育	術 ・ 家 庭	国 語
5を与えた人数 とその百分率	人数	86	57	60	61	95	63	112	147	70
	%	38.6	25.6	26.9	27.4	42.6	28.3	50.2	65.9	31.4
4を与えた人数 とその百分率	人数	36	79	34	38	101	63	55	17	51
	%	16.1	35.4	15.2	17.0	45.3	28.3	24.7	7.6	22.9
3を与えた人数 とその百分率	人数	86	66	101	104	11	77	39	39	80
	%	38.6	29.6	45.3	46.6	4.9	34.5	17.5	17.5	35.9
2を与えた人数 とその百分率	人数	12	16	25	17	5	9	2	8	19
	%	5.4	7.2	11.2	7.6	2.2	4.0	0.9	3.6	8.5
1を与えた人数 とその百分率	人数	3	5	3	3	11	11	15	12	3
	%	1.3	2.2	1.3	1.3	4.9	4.9	6.7	5.4	1.3
合計人数		223	223	223	223	223	223	223	223	223


中学校評定合計平均値

99

記入上の注意

- 1 中学校評定合計平均値に加えた者の評定とする。
- 2 段階別の割合（百分率）は、小数第1位まで（小数第2位を四捨五入）の数値を記入する。
- 3 中学校評定合計平均値は、整数（小数第1位を四捨五入）で数値を記入する。

学習成績分布表

令和8年1月20日


中学校名 柏市立西原中学校
 校長名 綿引 尚人

令和8年3月卒業見込み者の第3学年の評定

教科		国	社	数	理	音	美	保健	技術・家庭	外国
段階別の人数及びその割合		語	会	学	科	楽	術	体育	家庭	語
5を与えた人数とその百分率	人数	31	68	49	54	55	58	44	47	56
	%	19.3	42.2	30.4	33.5	34.2	36.0	27.3	29.2	34.8
4を与えた人数とその百分率	人数	41	40	40	46	34	52	30	48	29
	%	25.5	24.8	24.8	28.6	21.1	32.3	18.6	29.8	18.0
3を与えた人数とその百分率	人数	70	39	52	49	61	44	76	58	55
	%	43.5	24.2	32.3	30.4	37.9	27.3	47.2	36.0	34.2
2を与えた人数とその百分率	人数	19	12	18	12	7	3	8	7	20
	%	11.8	7.5	11.2	7.5	4.3	1.9	5.0	4.3	12.4
1を与えた人数とその百分率	人数	0	2	2	0	4	4	3	1	1
	%	0.0	1.2	1.2	0.0	2.5	2.5	1.9	0.6	0.6
合計人数		161	161	161	161	161	161	161	161	161

中学校評定合計平均値

97

記入上の注意


- 1 中学校評定合計平均値に加えた者の評定とする。
- 2 段階別の割合（百分率）は、小数第1位まで（小数第2位を四捨五入）の数値を記入する。
- 3 中学校評定合計平均値は、整数（小数第1位を四捨五入）で数値を記入する。

学習成績分布表

令和8年1月28日

中学校名 柏市立松葉中学校

校長名 関口 岳人



令和8年3月卒業見込み者の第3学年の評定

教科		国	社	数	理	音	美	保	技	外
段階別の人数 及びその割合		語	会	学	科	楽	術	健 体 育	術・ 家 庭	国 語
5を与えた人数 とその百分率	人数	86	77	52	49	42	43	54	23	78
	%	37.1	33.2	22.4	21.1	18.1	18.5	23.3	9.9	33.6
4を与えた人数 とその百分率	人数	50	81	58	52	83	51	78	52	69
	%	21.6	34.9	25.0	22.4	35.8	22.0	33.6	22.4	29.7
3を与えた人数 とその百分率	人数	75	50	80	90	93	117	81	122	63
	%	32.3	21.6	34.5	38.8	40.1	50.4	34.9	52.6	27.2
2を与えた人数 とその百分率	人数	14	16	32	30	3	11	9	24	13
	%	6.0	6.9	13.8	12.9	1.3	4.7	3.9	10.3	5.6
1を与えた人数 とその百分率	人数	7	8	10	11	11	10	10	11	9
	%	3.0	3.4	4.3	4.7	4.7	4.3	4.3	4.7	3.9
合計人数		232	232	232	232	232	232	232	232	232

中学校評定合計平均値

93

記入上の注意

- 1 中学校評定合計平均値に加えた者の評定とする。
- 2 段階別の割合（百分率）は、小数第1位まで（小数第2位を四捨五入）の数値を記入する。
- 3 中学校評定合計平均値は、整数（小数第1位を四捨五入）で数値を記入する。

学習成績分布表

令和8年1月22日

中学校名 柏市立逆井中学校

校長名 麻生 弘一



令和8年3月卒業見込み者の第3学年の評定

教科		国	社	数	理	音	美	保	技	外
段階別の人数 及びその割合		語	会	学	科	楽	術	健 体 育	術 ・ 家 庭	国 語
5を与えた人数 とその百分率	人数	66	96	60	43	47	39	109	50	89
	%	28.8	41.9	26.2	18.8	20.5	17.0	47.6	21.8	38.9
4を与えた人数 とその百分率	人数	51	49	56	59	94	78	48	101	39
	%	22.3	21.4	24.5	25.8	41.0	34.1	21.0	44.1	17.0
3を与えた人数 とその百分率	人数	83	53	74	89	68	79	47	60	65
	%	36.2	23.1	32.3	38.9	29.7	34.5	20.5	26.2	28.4
2を与えた人数 とその百分率	人数	21	22	24	27	10	17	13	12	27
	%	9.2	9.6	10.5	11.8	4.4	7.4	5.7	5.2	11.8
1を与えた人数 とその百分率	人数	8	9	15	11	10	16	12	6	9
	%	3.5	3.9	6.6	4.8	4.4	7.0	5.2	2.6	3.9
合計人数		229	229	229	229	229	229	229	229	229

中学校評定合計平均値

97

記入上の注意

- 1 中学校評定合計平均値に加えた者の評定とする。
- 2 段階別の割合（百分率）は、小数第1位まで（小数第2位を四捨五入）の数値を記入する。
- 3 中学校評定合計平均値は、整数（小数第1位を四捨五入）で数値を記入する。

学習成績分布表

令和8年1月26日

中学校名 柏市立中原中学校

校長名 川本 徹



令和8年3月卒業見込み者の第3学年の評定

教科		国	社	数	理	音	美	保	技	外
段階別の人数 及びその割合		語	会	学	科	楽	術	健 体 育	術 ・ 家 庭	国 語
5を与えた人数 とその百分率	人数	32	20	33	40	41	32	31	47	30
	%	24.2	15.2	25.0	30.3	31.1	24.2	23.5	35.6	22.7
4を与えた人数 とその百分率	人数	33	42	36	29	37	36	39	49	21
	%	25.0	31.8	27.3	22.0	28.0	27.3	29.5	37.1	15.9
3を与えた人数 とその百分率	人数	54	53	50	42	47	53	51	31	56
	%	40.9	40.2	37.9	31.8	35.6	40.2	38.6	23.5	42.4
2を与えた人数 とその百分率	人数	10	13	10	18	3	7	8	1	21
	%	7.6	9.8	7.6	13.6	2.3	5.3	6.1	0.8	15.9
1を与えた人数 とその百分率	人数	3	4	3	3	4	4	3	4	4
	%	2.3	3.0	2.3	2.3	3.0	3.0	2.3	3.0	3.0
合計人数		132	132	132	132	132	132	132	132	132

中学校評定合計平均値

97

記入上の注意

- 1 中学校評定合計平均値に加えた者の評定とする。
- 2 段階別の割合（百分率）は、小数第1位まで（小数第2位を四捨五入）の数値を記入する。
- 3 中学校評定合計平均値は、整数（小数第1位を四捨五入）で数値を記入する。

学習成績分布表

令和8年1月29日

中学校名 柏市立豊四季中学校

校長名 福原 久雄



令和8年3月卒業見込み者の第3学年の評定

教科		国	社	数	理	音	美	保	技	外
段階別の人数及びその割合		語	会	学	科	楽	術	健	術・家庭	国
5を与えた人数とその百分率	人数	40	79	34	41	48	44	39	52	58
	%	24.5	48.5	20.9	25.2	29.4	27.0	23.9	31.9	35.6
4を与えた人数とその百分率	人数	46	29	45	41	59	35	73	62	35
	%	28.2	17.8	27.6	25.2	36.2	21.5	44.8	38.0	21.5
3を与えた人数とその百分率	人数	50	33	52	50	48	75	41	38	47
	%	30.7	20.2	31.9	30.7	29.4	46.0	25.2	23.3	28.8
2を与えた人数とその百分率	人数	21	16	26	25	0	1	1	3	17
	%	12.9	9.8	16.0	15.3	0.0	0.6	0.6	1.8	10.4
1を与えた人数とその百分率	人数	6	6	6	6	8	8	9	8	6
	%	3.7	3.7	3.7	3.7	4.9	4.9	5.5	4.9	3.7
合計人数		163	163	163	163	163	163	163	163	163

中学校評定合計平均値

97

記入上の注意


- 1 中学校評定合計平均値に加えた者の評定とする。
- 2 段階別の割合（百分率）は、小数第1位まで（小数第2位を四捨五入）の数値を記入する。
- 3 中学校評定合計平均値は、整数（小数第1位を四捨五入）で数値を記入する。

学習成績分布表

令和8年1月22日

中学校名 柏市立風早中学校

校長名 逆井 俊彦



令和8年3月卒業見込み者の第3学年の評定

教科		国	社	数	理	音	美	保	技	外
段階別の人数 及びその割合		語	会	学	科	楽	術	健 体 育	術 ・ 家 庭	国 語
5を与えた人数 とその百分率	人数	13	17	15	36	35	20	16	15	22
	%	13.5	17.7	15.6	37.5	36.5	20.8	16.7	15.6	22.9
4を与えた人数 とその百分率	人数	14	17	27	13	27	35	25	35	12
	%	14.6	17.7	28.1	13.5	28.1	36.5	26.0	36.5	12.5
3を与えた人数 とその百分率	人数	58	54	34	38	23	35	42	40	31
	%	60.4	56.3	35.4	39.6	24.0	36.5	43.8	41.7	32.3
2を与えた人数 とその百分率	人数	8	4	17	5	6	3	8	3	24
	%	8.3	4.2	17.7	5.2	6.3	3.1	8.3	3.1	25.0
1を与えた人数 とその百分率	人数	3	4	3	4	5	3	5	3	7
	%	3.1	4.2	3.1	4.2	5.2	3.1	5.2	3.1	7.3
合計人数		96	96	96	96	96	96	96	96	96

中学校評定合計平均値

94

記入上の注意


- 1 中学校評定合計平均値に加えた者の評定とする。
- 2 段階別の割合（百分率）は、小数第1位まで（小数第2位を四捨五入）の数値を記入する。
- 3 中学校評定合計平均値は、整数（小数第1位を四捨五入）で数値を記入する。

学習成績分布表

令和8年1月22日

中学校名 柏市立手賀中学校

校長名 高柳 光寿



令和8年3月卒業見込み者の第3学年の評定

教科 段階別の人数 及びその割合		国	社	数	理	音	美	保	技	外
		語	会	学	科	楽	術	健 体 育	術 ・ 家 庭	国 語
5を与えた人数 とその百分率	人数	2	7	8	2	9	9	14	6	6
	%	5.9	20.6	23.5	5.9	26.5	26.5	41.2	17.6	17.6
4を与えた人数 とその百分率	人数	5	7	6	4	10	22	6	10	5
	%	14.7	20.6	17.6	11.8	29.4	64.7	17.6	29.4	14.7
3を与えた人数 とその百分率	人数	19	11	14	22	12	0	10	15	13
	%	55.9	32.4	41.2	64.7	35.3	0.0	29.4	44.1	38.2
2を与えた人数 とその百分率	人数	7	5	3	4	1	0	2	0	4
	%	20.6	14.7	8.8	11.8	2.9	0.0	5.9	0.0	11.8
1を与えた人数 とその百分率	人数	1	4	3	2	2	3	2	3	6
	%	2.9	11.8	8.8	5.9	5.9	8.8	5.9	8.8	17.6
合計人数		34	34	34	34	34	34	34	34	34

中学校評定合計平均値

91

記入上の注意

- 1 中学校評定合計平均値に加えた者の評定とする。
- 2 段階別の割合（百分率）は、小数第1位まで（小数第2位を四捨五入）の数値を記入する。
- 3 中学校評定合計平均値は、整数（小数第1位を四捨五入）で数値を記入する。

学習成績分布表

令和8年1月26日

中学校名 柏市立大湊体育館中学校

校長名 山田 仁



印

令和8年3月卒業見込み者の第3学年の評定

教科		国	社	数	理	音	美	保	技	外
段階別の人数及びその割合		語	会	学	科	楽	術	健	術・家庭	国
		語	会	学	科	楽	術	育	庭	語
5を与えた人数とその百分率	人数	38	42	55	46	51	22	35	25	51
	%	19.7	21.8	28.5	23.8	26.4	11.4	18.1	13.0	26.4
4を与えた人数とその百分率	人数	50	57	34	40	59	55	66	57	37
	%	25.9	29.5	17.6	20.7	30.6	28.5	34.2	29.5	19.2
3を与えた人数とその百分率	人数	71	76	66	82	68	106	74	96	78
	%	36.8	39.4	34.2	42.5	35.2	54.9	38.3	49.7	40.4
2を与えた人数とその百分率	人数	24	8	26	16	9	5	9	4	18
	%	12.4	4.1	13.5	8.3	4.7	2.6	4.7	2.1	9.3
1を与えた人数とその百分率	人数	10	10	12	9	6	5	9	11	9
	%	5.2	5.2	6.2	4.7	3.1	2.6	4.7	5.7	4.7
合計人数		193	193	193	193	193	193	193	193	193

中学校評定合計平均値

94

記入上の注意


- 1 中学校評定合計平均値に加えた者の評定とする。
- 2 段階別の割合（百分率）は、小数第1位まで（小数第2位を四捨五入）の数値を記入する。
- 3 中学校評定合計平均値は、整数（小数第1位を四捨五入）で数値を記入する。

学習成績分布表

令和8年1月22日

中学校名 柏市立高柳中学校

校長名 植松 一裕



令和8年3月卒業見込み者の第3学年の評定

教科		国	社	数	理	音	美	保	技	外
段階別の人数及びその割合		語	会	学	科	楽	術	健	術・家庭	国
		語	会	学	科	楽	術	育	家庭	語
5を与えた人数とその百分率	人数	50	67	37	45	43	48	52	52	74
	%	27.6	37.0	20.4	24.9	23.8	26.5	28.7	28.7	40.9
4を与えた人数とその百分率	人数	28	21	37	32	60	28	54	48	19
	%	15.5	11.6	20.4	17.7	33.1	15.5	29.8	26.5	10.5
3を与えた人数とその百分率	人数	69	72	63	73	58	73	52	63	55
	%	38.1	39.8	34.8	40.3	32.0	40.3	28.7	34.8	30.4
2を与えた人数とその百分率	人数	21	8	30	19	6	16	10	7	22
	%	11.6	4.4	16.6	10.5	3.3	8.8	5.5	3.9	12.2
1を与えた人数とその百分率	人数	13	13	14	12	14	16	13	11	11
	%	7.2	7.2	7.7	6.6	7.7	8.8	7.2	6.1	6.1
合計人数		181	181	181	181	181	181	181	181	181

中学校評定合計平均値

92

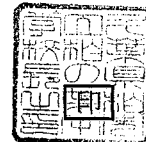
記入上の注意

- 1 中学校評定合計平均値に加えた者の評定とする。
- 2 段階別の割合（百分率）は、小数第1位まで（小数第2位を四捨五入）の数値を記入する。
- 3 中学校評定合計平均値は、整数（小数第1位を四捨五入）で数値を記入する。

学習成績分布表

令和8年1月7日

中学校名 柏市立柏の葉中学校
校長名 長島 麻利子



令和8年3月卒業見込み者の第3学年の評定

教科		国	社	数	理	音	美	保	技	外
段階別の人数 及びその割合		語	会	学	科	楽	術	健 体 育	術・ 家 庭	国 語
5を与えた人数 とその百分率	人数	46	45	50	39	34	45	46	40	39
	%	41.1	40.2	44.6	34.8	30.4	40.2	41.1	35.7	34.8
4を与えた人数 とその百分率	人数	25	36	23	24	45	36	31	31	29
	%	22.3	32.1	20.5	21.4	40.2	32.1	27.7	27.7	25.9
3を与えた人数 とその百分率	人数	30	23	30	40	25	26	27	34	33
	%	26.8	20.5	26.8	35.7	22.3	23.2	24.1	30.4	29.5
2を与えた人数 とその百分率	人数	7	4	6	5	3	1	4	3	7
	%	6.3	3.6	5.4	4.5	2.7	0.9	3.6	2.7	6.3
1を与えた人数 とその百分率	人数	4	4	3	4	5	4	4	4	4
	%	3.6	3.6	2.7	3.6	4.5	3.6	3.6	3.6	3.6
合計人数		112	112	112	112	112	112	112	112	112

中学校評定合計平均値

102

記入上の注意


- 1 中学校評定合計平均値に加えた者の評定とする。
- 2 段階別の割合（百分率）は、小数第1位まで（小数第2位を四捨五入）の数値を記入する。
- 3 中学校評定合計平均値は、整数（小数第1位を四捨五入）で数値を記入する。

学習成績分布表

令和 8 年 2 月 2 日

中学校名
校長名

野田市立第一中学校
古矢 浩祥



令和 8 年 3 月 卒業見込み者の第 3 学年の評定

教 科		国	社	数	理	音	美	保	技	外
段階別の人数 及びその割合		語	会	学	科	楽	術	健 体 育	術 ・ 家 庭	国 語
5 を与えた人数 とその百分率	人数	38	41	64	56	32	139	61	59	19
	%	15.0	16.2	25.3	22.1	12.6	54.9	24.1	23.3	7.5
4 を与えた人数 とその百分率	人数	42	71	38	29	50	82	62	50	53
	%	16.6	28.1	15.0	11.5	19.8	32.4	24.5	19.8	20.9
3 を与えた人数 とその百分率	人数	118	82	105	101	157	20	116	129	91
	%	46.6	32.4	41.5	39.9	62.1	7.9	45.8	51.0	36.0
2 を与えた人数 とその百分率	人数	52	54	40	62	8	5	4	11	82
	%	20.6	21.3	15.8	24.5	3.2	2.0	1.6	4.3	32.4
1 を与えた人数 とその百分率	人数	3	5	6	5	6	7	10	4	8
	%	1.2	2.0	2.4	2.0	2.4	2.8	4.0	1.6	3.2
合 計 人 数		253	253	253	253	253	253	253	253	253

中学校評定合計平均値

91

記入上の注意

- 1 中学校評定合計平均値に加えた者の評定とする。
- 2 段階別の割合（百分率）は、小数第 1 位まで（小数第 2 位を四捨五入）の数値を記入する。
- 3 中学校評定合計平均値は、整数（小数第 1 位を四捨五入）で数値を記入する。

学習成績分布表

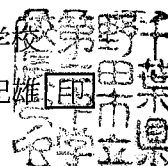
令和 8 年 1 月 21 日

中学校名

野田市立第二中学校

校長名

石垣 紀雄



令和 8 年 3 月卒業見込み者の第 3 学年の評定

教科		国	社	数	理	音	美	保	技	外
段階別の人数 及びその割合		語	会	学	科	楽	術	健 体 育	術 ・ 家 庭	国 語
5 を与えた人数 とその百分率	人数	21	19	27	20	22	35	15	22	17
	%	25.6	23.2	32.9	24.4	26.8	42.7	18.3	26.8	20.7
4 を与えた人数 とその百分率	人数	20	15	16	12	22	26	26	37	21
	%	24.4	18.3	19.5	14.6	26.8	31.7	31.7	45.1	25.6
3 を与えた人数 とその百分率	人数	35	33	30	35	35	14	37	21	30
	%	42.7	40.2	36.6	42.7	42.7	17.1	45.1	25.6	36.6
2 を与えた人数 とその百分率	人数	5	14	8	12	1	6	1	1	11
	%	6.1	17.1	9.8	14.6	1.2	7.3	1.2	1.2	13.4
1 を与えた人数 とその百分率	人数	1	1	1	3	2	1	3	1	3
	%	1.2	1.2	1.2	3.7	2.4	1.2	3.7	1.2	3.7
合 計 人 数		82	82	82	82	82	82	82	82	82

中学校評定合計平均値

96

記入上の注意

- 1 中学校評定合計平均値に加えた者の評定とする。
- 2 段階別の割合（百分率）は、小数第 1 位まで（小数第 2 位を四捨五入）の数値を記入する。
- 3 中学校評定合計平均値は、整数（小数第 1 位を四捨五入）で数値を記入する。

学習成績分布表

令和 8 年 1 月 29 日

中学校名

野田市立東部中学校

校長名

川崎 裕幸 

令和 8 年 3 月卒業見込み者の第 3 学年の評定

教 科		国	社	数	理	音	美	保	技	外
段階別の人数 及びその割合		語	会	学	科	楽	術	健 体 育	術 ・ 家 庭	国 語
5 を与えた人数 とその百分率	人数	4	9	9	10	10	7	10	13	6
	%	11.8	26.5	26.5	29.4	29.4	20.6	29.4	38.2	17.6
4 を与えた人数 とその百分率	人数	6	9	8	5	9	5	8	10	8
	%	17.6	26.5	23.5	14.7	26.5	14.7	23.5	29.4	23.5
3 を与えた人数 とその百分率	人数	17	12	7	14	8	16	10	7	10
	%	50.0	35.3	20.6	41.2	23.5	47.1	29.4	20.6	29.4
2 を与えた人数 とその百分率	人数	3	1	6	3	4	3	2	2	4
	%	8.8	2.9	17.6	8.8	11.8	8.8	5.9	5.9	11.8
1 を与えた人数 とその百分率	人数	4	3	4	2	3	3	4	2	6
	%	11.8	8.8	11.8	5.9	8.8	8.8	11.8	5.9	17.6
合 計 人 数		34	34	34	34	34	34	34	34	34

中学校評定合計平均値

93

記入上の注意

- 1 中学校評定合計平均値に加えた者の評定とする。
- 2 段階別の割合（百分率）は、小数第 1 位まで（小数第 2 位を四捨五入）の数値を記入する。
- 3 中学校評定合計平均値は、整数（小数第 1 位を四捨五入）で数値を記入する。

学習成績分布表

令和 8 年 1 月 30 日

中学校名

野田市立南部中学校

校長名

佐藤 裕



令和 8 年 3 月卒業見込み者の第 3 学年の評定

教科		国	社	数	理	音	美	保	技	外
段階別の人数 及びその割合		語	会	学	科	楽	術	健 体 育	術 ・ 家 庭	国 語
5 を与えた人数 とその百分率	人数	56	89	62	48	28	48	61	45	47
	%	22.3	35.5	24.7	19.1	11.2	19.1	24.3	17.9	18.7
4 を与えた人数 とその百分率	人数	56	62	45	77	73	97	75	45	50
	%	22.3	24.7	17.9	30.7	29.1	38.6	29.9	17.9	19.9
3 を与えた人数 とその百分率	人数	89	61	87	85	116	94	93	135	103
	%	35.5	24.3	34.7	33.9	46.2	37.5	37.1	53.8	41.0
2 を与えた人数 とその百分率	人数	38	27	49	35	24	6	14	17	43
	%	15.1	10.8	19.5	13.9	9.6	2.4	5.6	6.8	17.1
1 を与えた人数 とその百分率	人数	12	12	8	6	10	6	8	9	8
	%	4.8	4.8	3.2	2.4	4.0	2.4	3.2	3.6	3.2
合 計 人 数		251	251	251	251	251	251	251	251	251

中学校評定合計平均値

91

記入上の注意

- 1 中学校評定合計平均値に加えた者の評定とする。
- 2 段階別の割合（百分率）は、小数第 1 位まで（小数第 2 位を四捨五入）の数値を記入する。
- 3 中学校評定合計平均値は、整数（小数第 1 位を四捨五入）で数値を記入する。

学 習 成 績 分 布 表

令和 8 年 2 月 5 日

中学校名 野田市立北部中学校

校長名 下 川 泰 弘



令和8年3月卒業見込み者の第3学年の評定

教 科		国	社	数	理	音	美	保	技	外
段階別の人数 及びその割合		語	会	学	科	楽	術	健	術・家	国
		語	会	学	科	楽	術	体	庭	語
5を与えた人数 とその百分率	人数	23	65	38	31	40	49	39	33	30
	%	15.1	42.8	25.0	20.4	26.3	32.2	25.7	21.7	19.7
4を与えた人数 とその百分率	人数	29	16	25	42	66	72	30	42	29
	%	19.1	10.5	16.4	27.6	43.4	47.4	19.7	27.6	19.1
3を与えた人数 とその百分率	人数	65	52	51	53	35	19	71	63	37
	%	42.8	34.2	33.6	34.9	23.0	12.5	46.7	41.4	24.3
2を与えた人数 とその百分率	人数	28	13	35	19	9	8	7	11	47
	%	18.4	8.6	23.0	12.5	5.9	5.3	4.6	7.2	30.9
1を与えた人数 とその百分率	人数	7	6	3	7	2	4	5	3	9
	%	4.6	3.9	2.0	4.6	1.3	2.6	3.3	2.0	5.9
合 計 人 数		152	152	152	152	152	152	152	152	152

中学校評定合計平均値

93

記入上の注意


- 1 中学校評定合計平均値に加えた者の評定とする。
- 2 段階別の割合（百分率）は、小数第1位まで（小数第2位を四捨五入）の数値を記入する。
- 3 中学校評定合計平均値は、整数（小数第1位を四捨五入）で数値を記入する。

学習成績分布表

令和 8 年 1 月 30 日

中学校名
校長名

野田市立福田中学校
萩原 義 則



令和 8 年 3 月卒業見込み者の第 3 学年の評定

教 科		国	社	数	理	音	美	保	技	外
段階別の人数 及びその割合		語	会	学	科	楽	術	健 体 育	術 ・ 家 庭	国 語
5 を与えた人数 とその百分率	人数	5	6	8	6	15	4	10	5	5
	%	10.2	12.2	16.3	12.2	30.6	8.2	20.4	10.2	10.2
4 を与えた人数 とその百分率	人数	11	10	13	14	19	7	15	15	8
	%	22.4	20.4	26.5	28.6	38.8	14.3	30.6	30.6	16.3
3 を与えた人数 とその百分率	人数	27	28	19	23	14	37	23	27	25
	%	55.1	57.1	38.8	46.9	28.6	75.5	46.9	55.1	51.0
2 を与えた人数 とその百分率	人数	4	3	7	4	0	0	1	2	8
	%	8.2	6.1	14.3	8.2	0.0	0.0	2.0	4.1	16.3
1 を与えた人数 とその百分率	人数	2	2	2	2	1	1	0	0	3
	%	4.1	4.1	4.1	4.1	2.0	2.0	0.0	0.0	6.1
合 計 人 数		49	49	49	49	49	49	49	49	49

中学校評定合計平均値

93

記入上の注意

- 1 中学校評定合計平均値に加えた者の評定とする。
- 2 段階別の割合（百分率）は、小数第 1 位まで（小数第 2 位を四捨五入）の数値を記入する。
- 3 中学校評定合計平均値は、整数（小数第 1 位を四捨五入）で数値を記入する。

学習成績分布表

令和 8 年 1 月 30 日

中学校名

野田市立川間中学校

校長名

山田 桂



令和 8 年 3 月 卒業見込み者の第 3 学年の評定

教科		国	社	数	理	音	美	保	技	外
段階別の人数 及びその割合		語	会	学	科	楽	術	健 体 育	術 ・ 家 庭	国 語
5 を与えた人数 とその百分率	人数	11	15	17	16	31	18	17	20	20
	%	13.4	18.3	20.7	19.5	37.8	22.0	20.7	24.4	24.4
4 を与えた人数 とその百分率	人数	19	20	16	12	23	23	7	30	10
	%	23.2	24.4	19.5	14.6	28.0	28.0	8.5	36.6	12.2
3 を与えた人数 とその百分率	人数	40	27	27	45	20	32	49	24	39
	%	48.8	32.9	32.9	54.9	24.4	39.0	59.8	29.3	47.6
2 を与えた人数 とその百分率	人数	7	15	16	4	2	2	2	1	7
	%	8.5	18.3	19.5	4.9	2.4	2.4	2.4	1.2	8.5
1 を与えた人数 とその百分率	人数	5	5	6	5	6	7	7	7	6
	%	6.1	6.1	7.3	6.1	7.3	8.5	8.5	8.5	7.3
合 計 人 数		82	82	82	82	82	82	82	82	82

中学校評定合計平均値

91

記入上の注意

- 1 中学校評定合計平均値に加えた者の評定とする。
- 2 段階別の割合（百分率）は、小数第 1 位まで（小数第 2 位を四捨五入）の数値を記入する。
- 3 中学校評定合計平均値は、整数（小数第 1 位を四捨五入）で数値を記入する。

学習成績分布表

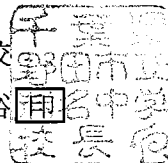
令和 8 年 1 月 30 日

中学校名

野田市立岩名中学校

校長名

井田 裕



令和 8 年 3 月卒業見込み者の第 3 学年の評定

教科		国	社	数	理	音	美	保	技	外
段階別の人数 及びその割合		語	会	学	科	楽	術	健 体 育	術・ 家 庭	国 語
5 を与えた人数 とその百分率	人数	30	38	42	31	32	28	34	42	36
	%	21.7	27.5	30.4	22.5	23.2	20.3	24.6	30.4	26.1
4 を与えた人数 とその百分率	人数	35	35	36	44	45	56	40	42	37
	%	25.4	25.4	26.1	31.9	32.6	40.6	29.0	30.4	26.8
3 を与えた人数 とその百分率	人数	53	58	38	39	55	43	56	48	39
	%	38.4	42.0	27.5	28.3	39.9	31.2	40.6	34.8	28.3
2 を与えた人数 とその百分率	人数	17	5	21	21	3	7	5	3	24
	%	12.3	3.6	15.2	15.2	2.2	5.1	3.6	2.2	17.4
1 を与えた人数 とその百分率	人数	3	2	1	3	3	4	3	3	2
	%	2.2	1.4	0.7	2.2	2.2	2.9	2.2	2.2	1.4
合 計 人 数		138	138	138	138	138	138	138	138	138

中学校評定合計平均値

96

記入上の注意

- 1 中学校評定合計平均値に加えた者の評定とする。
- 2 段階別の割合（百分率）は、小数第 1 位まで（小数第 2 位を四捨五入）の数値を記入する。
- 3 中学校評定合計平均値は、整数（小数第 1 位を四捨五入）で数値を記入する。

学習成績分布表


令和 8 年 1 月 20 日

中学校名

野田市立関宿中学校

校長名

武田 光



令和 8 年 3 月卒業見込み者の第 3 学年の評定

教科		国	社	数	理	音	美	保	技	外
段階別の人数 及びその割合		語	会	学	科	楽	術	健	術・家	国
		語	会	学	科	楽	術	育	庭	語
5 を与えた人数 とその百分率	人数	1	2	3	4	3	1	7	6	2
	%	5.0	10.0	15.0	20.0	15.0	5.0	35.0	30.0	10.0
4 を与えた人数 とその百分率	人数	6	1	3	2	5	8	5	6	6
	%	30.0	5.0	15.0	10.0	25.0	40.0	25.0	30.0	30.0
3 を与えた人数 とその百分率	人数	8	12	10	10	9	9	6	5	8
	%	40.0	60.0	50.0	50.0	45.0	45.0	30.0	25.0	40.0
2 を与えた人数 とその百分率	人数	3	3	2	2	1	0	0	1	2
	%	15.0	15.0	10.0	10.0	5.0	0.0	0.0	5.0	10.0
1 を与えた人数 とその百分率	人数	2	2	2	2	2	2	2	2	2
	%	10.0	10.0	10.0	10.0	10.0	10.0	10.0	10.0	10.0
合 計 人 数		20	20	20	20	20	20	20	20	20

中学校評定合計平均値

90

記入上の注意

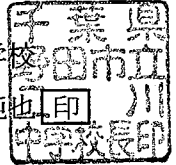
- 1 中学校評定合計平均値に加えた者の評定とする。
- 2 段階別の割合（百分率）は、小数第 1 位まで（小数第 2 位を四捨五入）の数値を記入する。
- 3 中学校評定合計平均値は、整数（小数第 1 位を四捨五入）で数値を記入する。

学習成績分布表

令和 8 年 1 月 16 日

中学校名
校長名

野田市立二川中学校
廣瀬 純也



令和 8 年 3 月 卒業見込み者の第 3 学年の評定

教 科		国	社	数	理	音	美	保	技	外
段階別の人数 及びその割合		語	会	学	科	楽	術	健 体 育	術 ・ 家 庭	国 語
5 を与えた人数 とその百分率	人数	14	12	22	13	23	16	7	25	10
	%	26.4	22.6	41.5	24.5	43.4	30.2	13.2	47.2	18.9
4 を与えた人数 とその百分率	人数	14	20	13	13	12	17	18	13	15
	%	26.4	37.7	24.5	24.5	22.6	32.1	34.0	24.5	28.3
3 を与えた人数 とその百分率	人数	12	12	5	14	13	15	17	12	13
	%	22.6	22.6	9.4	26.4	24.5	28.3	32.1	22.6	24.5
2 を与えた人数 とその百分率	人数	8	4	8	8	1	2	8	1	11
	%	15.1	7.5	15.1	15.1	1.9	3.8	15.1	1.9	20.8
1 を与えた人数 とその百分率	人数	5	5	5	5	4	3	3	2	4
	%	9.4	9.4	9.4	9.4	7.5	5.7	5.7	3.8	7.5
合 計 人 数		53	53	53	53	53	53	53	53	53

中学校評定合計平均値

95

記入上の注意

- 1 中学校評定合計平均値に加えた者の評定とする。
- 2 段階別の割合（百分率）は、小数第 1 位まで（小数第 2 位を四捨五入）の数値を記入する。
- 3 中学校評定合計平均値は、整数（小数第 1 位を四捨五入）で数値を記入する。

学習成績分布表


令和8年1月19日

中学校名

野田市立木間ヶ瀬中学校

校長名

岩切 信志



令和8年3月卒業見込み者の第3学年の評定

教科		国	社	数	理	音	美	保	技	外
段階別の人数 及びその割合		語	会	学	科	楽	術	健 体 育	術 ・ 家 庭	国 語
5を与えた人数 とその百分率	人数	5	9	9	8	12	13	16	9	6
	%	8.2	14.8	14.8	13.1	19.7	21.3	26.2	14.8	9.8
4を与えた人数 とその百分率	人数	12	15	5	10	29	18	10	26	7
	%	19.7	24.6	8.2	16.4	47.5	29.5	16.4	42.6	11.5
3を与えた人数 とその百分率	人数	29	28	41	24	17	28	31	24	34
	%	47.5	45.9	67.2	39.3	27.9	45.9	50.8	39.3	55.7
2を与えた人数 とその百分率	人数	15	9	6	15	1	0	1	1	12
	%	24.6	14.8	9.8	24.6	1.6	0.0	1.6	1.6	19.7
1を与えた人数 とその百分率	人数	0	0	0	4	2	2	3	1	2
	%	0.0	0.0	0.0	6.6	3.3	3.3	4.9	1.6	3.3
合計人数		61	61	61	61	61	61	61	61	61

中学校評定合計平均値

90

記入上の注意

- 1 中学校評定合計平均値に加えた者の評定とする。
- 2 段階別の割合（百分率）は、小数第1位まで（小数第2位を四捨五入）の数値を記入する。
- 3 中学校評定合計平均値は、整数（小数第1位を四捨五入）で数値を記入する。

学 習 成 績 分 布 表

令和 8 年 1 月 7 日

中学校名 流山市立南部中学校

校長名 大 館 昭



令和 8 年 3 月 卒業見込み者の第 3 学年の評定

教科 段階別の人数 及びその割合		国	社	数	理	音	美	保	技	外
		語	会	学	科	楽	術	健 体 育	術・ 家 庭	国 語
5 を与えた人数 とその百分率	人数	65	86	54	55	73	91	63	58	72
	%	24.0	31.7	19.9	20.3	26.9	33.6	23.2	21.4	26.6
4 を与えた人数 とその百分率	人数	60	64	70	54	80	89	72	77	37
	%	22.1	23.6	25.8	19.9	29.5	32.8	26.6	28.4	13.7
3 を与えた人数 とその百分率	人数	108	78	116	118	94	71	112	112	137
	%	39.9	28.8	42.8	43.5	34.7	26.2	41.3	41.3	50.6
2 を与えた人数 とその百分率	人数	25	33	19	32	9	7	11	11	10
	%	9.2	12.2	7.0	11.8	3.3	2.6	4.1	4.1	3.7
1 を与えた人数 とその百分率	人数	13	10	12	12	15	13	13	13	15
	%	4.8	3.7	4.4	4.4	5.5	4.8	4.8	4.8	5.5
合 計 人 数		271	271	271	271	271	271	271	271	271

中学校評定合計平均値

94

記入上の注意


- 1 中学校評定合計平均値に加えた者の評定とする。
- 2 段階別の割合（百分率）は、小数第 1 位まで（小数第 2 位を四捨五入）の数値を記入する。
- 3 中学校評定合計平均値は、整数（小数第 1 位を四捨五入）で数値を記入する。

学 習 成 績 分 布 表

令和 8 年 1 月 7 日

中学校名 流山市立常盤松中

校長名 濫 木 宏 純



令和 8 年 3 月 卒業見込み者の第 3 学年の評定

教 科		国	社	数	理	音	美	保	技	外
段階別の人数 及びその割合		語	会	学	科	楽	術	健 体 育	術・ 家 庭	国 語
5 を与えた人数 とその百分率	人数	43	28	40	67	72	34	50	82	46
	%	29.7	19.3	27.6	46.2	49.7	23.4	34.5	56.6	31.7
4 を与えた人数 とその百分率	人数	29	40	40	29	35	62	42	42	34
	%	20.0	27.6	27.6	20.0	24.1	42.8	29.0	29.0	23.4
3 を与えた人数 とその百分率	人数	61	63	59	40	30	45	47	20	60
	%	42.1	43.4	40.7	27.6	20.7	31.0	32.4	13.8	41.4
2 を与えた人数 とその百分率	人数	11	13	5	8	7	3	2	0	4
	%	7.6	9.0	3.4	5.5	4.8	2.1	1.4	0.0	2.8
1 を与えた人数 とその百分率	人数	1	1	1	1	1	1	4	1	1
	%	0.7	0.7	0.7	0.7	0.7	0.7	2.8	0.7	0.7
合 計 人 数		145	145	145	145	145	145	145	145	145

中学校評定合計平均値

101

記入上の注意

- 1 中学校評定合計平均値に加えた者の評定とする。
- 2 段階別の割合（百分率）は、小数第 1 位まで（小数第 2 位を四捨五入）の数値を記入する。
- 3 中学校評定合計平均値は、整数（小数第 1 位を四捨五入）で数値を記入する。

学習成績分布表


令和 8年 1月 29日

中学校名

流山市立北部

校長名

高柴



令和 8年 3月 卒業見込み者の第 3 学年の評定

教科		国	社	数	理	音	美	保	技	外
段階別の人数 及びその割合		語	会	学	科	楽	術	健 体 育	術 ・ 家 庭	国 語
5 を与えた人数 とその百分率	人数	59	36	47	25	51	25	41	32	39
	%	36.4	22.2	29.0	15.4	31.5	15.4	25.3	19.8	24.1
4 を与えた人数 とその百分率	人数	49	39	33	41	22	33	53	61	35
	%	30.2	24.1	20.4	25.3	13.6	20.4	32.7	37.7	21.6
3 を与えた人数 とその百分率	人数	38	58	43	64	72	86	49	50	58
	%	23.5	35.8	26.5	39.5	44.4	53.1	30.2	30.9	35.8
2 を与えた人数 とその百分率	人数	7	22	29	21	2	4	5	10	20
	%	4.3	13.6	17.9	13.0	1.2	2.5	3.1	6.2	12.3
1 を与えた人数 とその百分率	人数	9	7	10	11	15	14	14	9	10
	%	5.6	4.3	6.2	6.8	9.3	8.6	8.6	5.6	6.2
合 計 人 数		162	162	162	162	162	162	162	162	162

中学校評定合計平均値

92

記入上の注意


- 1 中学校評定合計平均値に加えた者の評定とする。
- 2 段階別の割合（百分率）は、小数第 1 位まで（小数第 2 位を四捨五入）の数値を記入する。
- 3 中学校評定合計平均値は、整数（小数第 1 位を四捨五入）で数値を記入する。

学 習 成 績 分 布 表

令和 8 年 1 月 2 6 日

中学校名 流山市立東部中学校

校長名 中曾根 仁史



令和 8 年 3 月卒業見込み者の第 3 学年の評定

教科 段階別の人数 及びその割合		国	社	数	理	音	美	保	技	外
		語	会	学	科	楽	術	健 体 育	術 ・ 家 庭	国 語
5 を与えた人数 とその百分率	人数	22	38	43	40	25	31	38	42	41
	%	11.4	19.7	22.3	20.7	13.0	16.1	19.7	21.8	21.2
4 を与えた人数 とその百分率	人数	26	48	27	44	45	37	43	34	22
	%	13.5	24.9	14.0	22.8	23.3	19.2	22.3	17.6	11.4
3 を与えた人数 とその百分率	人数	116	79	96	82	107	101	91	99	94
	%	60.1	40.9	49.7	42.5	55.4	52.3	47.2	51.3	48.7
2 を与えた人数 とその百分率	人数	20	18	18	16	5	11	10	5	26
	%	10.4	9.3	9.3	8.3	2.6	5.7	5.2	2.6	13.5
1 を与えた人数 とその百分率	人数	9	10	9	11	11	13	11	13	10
	%	4.7	5.2	4.7	5.7	5.7	6.7	5.7	6.7	5.2
合 計 人 数		193	193	193	193	193	193	193	193	193

中学校評定合計平均値

89

記入上の注意

- 1 中学校評定合計平均値に加えた者の評定とする。
- 2 段階別の割合（百分率）は、小数第 1 位まで（小数第 2 位を四捨五入）の数値を記入する。
- 3 中学校評定合計平均値は、整数（小数第 1 位を四捨五入）で数値を記入する。

学習成績分布表

令和 8 年 1 月 30 日

中学校名

流山市立東深井中学校

校長名

笠井 善亮



令和 8 年 3 月 卒業見込み者の第 3 学年の評定

教科		国	社	数	理	音	美	保	技	外
段階別の人数 及びその割合		語	会	学	科	楽	術	健 体 育	術 ・ 家 庭	国 語
5 を与えた人数 とその百分率	人数	38	32	42	25	42	23	44	38	23
	%	32.5	27.4	35.9	21.4	35.9	19.7	37.6	32.5	19.7
4 を与えた人数 とその百分率	人数	16	27	22	27	45	29	41	37	21
	%	13.7	23.1	18.8	23.1	38.5	24.8	35.0	31.6	17.9
3 を与えた人数 とその百分率	人数	42	38	34	38	19	53	21	33	46
	%	35.9	32.5	29.1	32.5	16.2	45.3	17.9	28.2	39.3
2 を与えた人数 とその百分率	人数	17	15	12	19	7	9	7	5	22
	%	14.5	12.8	10.3	16.2	6.0	7.7	6.0	4.3	18.8
1 を与えた人数 とその百分率	人数	4	5	7	8	4	3	4	4	5
	%	3.4	4.3	6.0	6.8	3.4	2.6	3.4	3.4	4.3
合計人数		117	117	117	117	117	117	117	117	117

中学校評定合計平均値

95

記入上の注意

- 1 中学校評定合計平均値に加えた者の評定とする。
- 2 段階別の割合（百分率）は、小数第 1 位まで（小数第 2 位を四捨五入）の数値を記入する。
- 3 中学校評定合計平均値は、整数（小数第 1 位を四捨五入）で数値を記入する。

学習成績分布表

令和 8 年 1 月 28 日

中学校名

流山市立八木中

校長名

佐藤 専



令和 8 年 3 月卒業見込み者の第 3 学年の評定

教科		国語	社会	数学	理科	音楽	美術	保健体育	技術・家庭	外国語
5 を与えた人数 とその百分率	人数	34	33	22	24	51	22	22	13	26
	%	29.3	28.4	19.0	20.7	44.0	19.0	19.0	11.2	22.4
4 を与えた人数 とその百分率	人数	27	24	22	36	37	32	39	48	26
	%	23.3	20.7	19.0	31.0	31.9	27.6	33.6	41.4	22.4
3 を与えた人数 とその百分率	人数	42	44	55	43	21	54	46	42	41
	%	36.2	37.9	47.4	37.1	18.1	46.6	39.7	36.2	35.3
2 を与えた人数 とその百分率	人数	7	10	9	6	0	4	2	7	14
	%	6.0	8.6	7.8	5.2	0.0	3.4	1.7	6.0	12.1
1 を与えた人数 とその百分率	人数	6	5	8	7	7	4	7	6	9
	%	5.2	4.3	6.9	6.0	6.0	3.4	6.0	5.2	7.8
合計人数		116	116	116	116	116	116	116	116	116

中学校評定合計平均値

95


記入上の注意

- 1 中学校評定合計平均値に加えた者の評定とする。
- 2 段階別の割合（百分率）は、小数第 1 位まで（小数第 2 位を四捨五入）の数値を記入する。
- 3 中学校評定合計平均値は、整数（小数第 1 位を四捨五入）で数値を記入する。

学 習 成 績 分 布 表

令和 8 年 1 月 23 日

中学校名 流山市立南流山中学校
 校長名 宮 本 信



令和8年3月卒業見込み者の第3学年の評定

教 科		国	社	数	理	音	美	保	技	外
		語	会	学	科	楽	術	健	術	国
段階別の人数及びその割合		語	会	学	科	楽	術	育	・	語
5を与えた人数とその百分率	人数	55	110	54	86	90	42	66	57	90
	%	20.1	40.1	19.7	31.4	32.8	15.3	24.1	20.8	32.8
4を与えた人数とその百分率	人数	49	36	76	51	103	95	92	68	59
	%	17.9	13.1	27.7	18.6	37.6	34.7	33.6	24.8	21.5
3を与えた人数とその百分率	人数	137	94	94	108	60	119	90	127	90
	%	50.0	34.3	34.3	39.4	21.9	43.4	32.8	46.4	32.8
2を与えた人数とその百分率	人数	19	20	38	15	8	6	14	12	22
	%	6.9	7.3	13.9	5.5	2.9	2.2	5.1	4.4	8.0
1を与えた人数とその百分率	人数	14	14	12	14	13	12	12	10	13
	%	5.1	5.1	4.4	5.1	4.7	4.4	4.4	3.6	4.7
合 計 人 数		274	274	274	274	274	274	274	274	274

中学校評定合計平均値

94

記入上の注意

- 1 中学校評定合計平均値に加えた者の評定とする。
- 2 段階別の割合（百分率）は、小数第1位まで（小数第2位を四捨五入）の数値を記入する。
- 3 中学校評定合計平均値は、整数（小数第1位を四捨五入）で数値を記入する。

学 習 成 績 分 布 表

令和 8 年 1 月 7 日

中学校名 流山市立西初石中学校

校長名 大島 小百合



令和8年3月卒業見込み者の第3学年の評定

教科		国	社	数	理	音	美	保	技	外
段階別の人数 及びその割合		語	会	学	科	楽	術	健 体 育	術・ 家 庭	国 語
5を与えた人数 とその百分率	人数	31	52	41	35	35	19	36	21	39
	%	27.9	46.8	36.9	31.5	31.5	17.1	32.4	18.9	35.1
4を与えた人数 とその百分率	人数	37	26	26	35	22	32	35	32	32
	%	33.3	23.4	23.4	31.5	19.8	28.8	31.5	28.8	28.8
3を与えた人数 とその百分率	人数	36	24	30	34	54	59	40	57	34
	%	32.4	21.6	27.0	30.6	48.6	53.2	36.0	51.4	30.6
2を与えた人数 とその百分率	人数	7	9	14	7	0	1	0	1	6
	%	6.3	8.1	12.6	6.3	0.0	0.9	0.0	0.9	5.4
1を与えた人数 とその百分率	人数	0	0	0	0	0	0	0	0	0
	%	0.0	0.0	0.0	0.0	0.0	0.0	0.0	0.0	0.0
合 計 人 数		111	111	111	111	111	111	111	111	111

中学校評定合計平均値

98

記入上の注意

- 1 中学校評定合計平均値に加えた者の評定とする。
- 2 段階別の割合（百分率）は、小数第1位まで（小数第2位を四捨五入）の数値を記入する。
- 3 中学校評定合計平均値は、整数（小数第1位を四捨五入）で数値を記入する。

学習成績分布表

令和 8 年 1 月 30 日

中学校名 流山市立おおたかの森中学校
 校長名 塩 野 述



令和 8 年 3 月卒業見込み者の第 3 学年の評定

教 科 段階別の人数 及びその割合		国	社	数	理	音	美	保	技	外
		語	会	学	科	楽	術	健	術	国
5 を与えた人数 とその百分率	人数	37	56	64	48	59	32	53	67	50
	%	21.8	32.9	37.6	28.2	34.7	18.8	31.2	39.4	29.4
4 を与えた人数 とその百分率	人数	57	37	44	39	58	57	41	37	32
	%	33.5	21.8	25.9	22.9	34.1	33.5	24.1	21.8	18.8
3 を与えた人数 とその百分率	人数	61	61	46	65	41	67	57	52	69
	%	35.9	35.9	27.1	38.2	24.1	39.4	33.5	30.6	40.6
2 を与えた人数 とその百分率	人数	11	10	7	9	1	3	8	5	14
	%	6.5	5.9	4.1	5.3	0.6	1.8	4.7	2.9	8.2
1 を与えた人数 とその百分率	人数	4	6	9	9	11	11	11	9	5
	%	2.4	3.5	5.3	5.3	6.5	6.5	6.5	5.3	2.9
合 計 人 数		170	170	170	170	170	170	170	170	170

中学校評定合計平均値

96

記入上の注意

- 1 中学校評定合計平均値に加えた者の評定とする。
- 2 段階別の割合（百分率）は、小数第 1 位まで（小数第 2 位を四捨五入）の数値を記入する。
- 3 中学校評定合計平均値は、整数（小数第 1 位を四捨五入）で数値を記入する。

学 習 成 績 分 布 表

令和 8 年 1 月 27 日

中学校名 流山市立おおぐわの森中学校
 校長名 前 川 秀 幸



令和 8 年 3 月 卒業見込み者の第 3 学年の評定

教 科		国	社	数	理	音	美	保	技	外
段階別の人数 及びその割合		語	会	学	科	楽	術	健 体 育	術・家 庭	国 語
5 を与えた人数 とその百分率	人数	61	75	69	60	90	41	57	38	86
	%	32.3	39.7	36.5	31.7	47.6	21.7	30.2	20.1	45.5
4 を与えた人数 とその百分率	人数	35	36	55	46	63	51	67	45	30
	%	18.5	19.0	29.1	24.3	33.3	27.0	35.4	23.8	15.9
3 を与えた人数 とその百分率	人数	78	59	49	67	29	92	56	91	51
	%	41.3	31.2	25.9	35.4	15.3	48.7	29.6	48.1	27.0
2 を与えた人数 とその百分率	人数	12	14	12	11	2	0	3	11	18
	%	6.3	7.4	6.3	5.8	1.1	0.0	1.6	5.8	9.5
1 を与えた人数 とその百分率	人数	3	5	4	5	5	5	6	4	4
	%	1.6	2.6	2.1	2.6	2.6	2.6	3.2	2.1	2.1
合 計 人 数		189	189	189	189	189	189	189	189	189

中学校評定合計平均値

100

記入上の注意

- 1 中学校評定合計平均値に加えた者の評定とする。
- 2 段階別の割合（百分率）は、小数第 1 位まで（小数第 2 位を四捨五入）の数値を記入する。
- 3 中学校評定合計平均値は、整数（小数第 1 位を四捨五入）で数値を記入する。

学習成績分布表


令和 8 年 1 月 6 日

中学校名

我孫子市立我孫子中学校

校長名

鈴木 与志実



令和 8 年 3 月卒業見込み者の第 3 学年の評定

教 科		国	社	数	理	音	美	保	技	外
段階別の人数 及びその割合		語	会	学	科	楽	術	健	術	国
		語	会	学	科	楽	術	育	・	語
		庭								
5 を与えた人数 とその百分率	人数	47	104	68	73	61	75	63	72	92
	%	16.3	36.1	23.6	25.3	21.2	26.0	21.9	25.0	31.9
4 を与えた人数 とその百分率	人数	86	53	70	59	76	115	93	90	47
	%	29.9	18.4	24.3	20.5	26.4	39.9	32.3	31.3	16.3
3 を与えた人数 とその百分率	人数	130	91	118	126	136	82	115	109	102
	%	45.1	31.6	41.0	43.8	47.2	28.5	39.9	37.8	35.4
2 を与えた人数 とその百分率	人数	15	31	23	22	4	8	5	8	37
	%	5.2	10.8	8.0	7.6	1.4	2.8	1.7	2.8	12.8
1 を与えた人数 とその百分率	人数	10	9	9	8	11	8	12	9	10
	%	3.5	3.1	3.1	2.8	3.8	2.8	4.2	3.1	3.5
合 計 人 数		288	288	288	288	288	288	288	288	288

中学校評定合計平均値

94

記入上の注意

- 1 中学校評定合計平均値に加えた者の評定とする。
- 2 段階別の割合（百分率）は、小数第 1 位まで（小数第 2 位を四捨五入）の数値を記入する。
- 3 中学校評定合計平均値は、整数（小数第 1 位を四捨五入）で数値を記入する。

学習成績分布表


令和 8 年 1 月 21 日

中学校名

我孫子市立湖北中学校

校長名

長田 さとし



令和 8 年 3 月卒業見込み者の第 3 学年の評定

教科		国	社	数	理	音	美	保	技	外
段階別の人数 及びその割合		語	会	学	科	楽	術	健 体 育	術 ・ 家 庭	国 語
5 を与えた人数 とその百分率	人数	28	26	28	28	32	25	50	22	26
	%	21.1	19.5	21.1	21.1	24.1	18.8	37.6	16.5	19.5
4 を与えた人数 とその百分率	人数	31	21	23	39	53	35	42	33	29
	%	23.3	15.8	17.3	29.3	39.8	26.3	31.6	24.8	21.8
3 を与えた人数 とその百分率	人数	46	59	51	41	35	59	24	60	51
	%	34.6	44.4	38.3	30.8	26.3	44.4	18.0	45.1	38.3
2 を与えた人数 とその百分率	人数	18	16	17	11	3	5	2	8	18
	%	13.5	12.0	12.8	8.3	2.3	3.8	1.5	6.0	13.5
1 を与えた人数 とその百分率	人数	10	11	14	14	10	9	15	10	9
	%	7.5	8.3	10.5	10.5	7.5	6.8	11.3	7.5	6.8
合 計 人 数		133	133	133	133	133	133	133	133	133

中学校評定合計平均値

89

記入上の注意

- 1 中学校評定合計平均値に加えた者の評定とする。
- 2 段階別の割合（百分率）は、小数第 1 位まで（小数第 2 位を四捨五入）の数値を記入する。
- 3 中学校評定合計平均値は、整数（小数第 1 位を四捨五入）で数値を記入する。

学習成績分布表


令和 8 年 1 月 28 日

中学校名

我孫子市立布佐中学校

校長名

鈴木 伸樹



令和 8 年 3 月卒業見込み者の第 3 学年の評定

教科		国語	社会	数学	理科	音楽	美術	保健体育	技術・家庭	外国語
5 を与えた人数とその百分率	人数	8	14	8	10	18	23	11	14	8
	%	14.5	25.5	14.5	18.2	32.7	41.8	20.0	25.5	14.5
4 を与えた人数とその百分率	人数	7	9	6	7	15	14	21	12	7
	%	12.7	16.4	10.9	12.7	27.3	25.5	38.2	21.8	12.7
3 を与えた人数とその百分率	人数	32	24	31	29	17	14	19	25	32
	%	58.2	43.6	56.4	52.7	30.9	25.5	34.5	45.5	58.2
2 を与えた人数とその百分率	人数	7	7	7	7	3	3	3	3	6
	%	12.7	12.7	12.7	12.7	5.5	5.5	5.5	5.5	10.9
1 を与えた人数とその百分率	人数	1	1	3	2	2	1	1	1	2
	%	1.8	1.8	5.5	3.6	3.6	1.8	1.8	1.8	3.6
合計人数		55	55	55	55	55	55	55	55	55

中学校評定合計平均値

91

記入上の注意

- 1 中学校評定合計平均値に加えた者の評定とする。
- 2 段階別の割合（百分率）は、小数第 1 位まで（小数第 2 位を四捨五入）の数値を記入する。
- 3 中学校評定合計平均値は、整数（小数第 1 位を四捨五入）で数値を記入する。

学習成績分布表


令和 8 年 1 月 27 日

中学校名

我孫子市立湖北台中学校

校長名

山内 和利



令和 8 年 3 月卒業見込み者の第 3 学年の評定

教科		国	社	数	理	音	美	保	技	外
段階別の人数 及びその割合		語	会	学	科	楽	術	健 体 育	術 ・ 家 庭	国 語
5 を与えた人数 とその百分率	人数	20	10	15	12	19	16	15	27	11
	%	21.3	10.6	16.0	12.8	20.2	17.0	16.0	28.7	11.7
4 を与えた人数 とその百分率	人数	25	22	12	20	40	34	24	33	17
	%	26.6	23.4	12.8	21.3	42.6	36.2	25.5	35.1	18.1
3 を与えた人数 とその百分率	人数	35	47	43	49	26	37	45	28	47
	%	37.2	50.0	45.7	52.1	27.7	39.4	47.9	29.8	50.0
2 を与えた人数 とその百分率	人数	12	8	20	10	4	2	3	4	17
	%	12.8	8.5	21.3	10.6	4.3	2.1	3.2	4.3	18.1
1 を与えた人数 とその百分率	人数	2	7	4	3	5	5	7	2	2
	%	2.1	7.4	4.3	3.2	5.3	5.3	7.4	2.1	2.1
合計人数		94	94	94	94	94	94	94	94	94

中学校評定合計平均値

92

記入上の注意

- 1 中学校評定合計平均値に加えた者の評定とする。
- 2 段階別の割合（百分率）は、小数第 1 位まで（小数第 2 位を四捨五入）の数値を記入する。
- 3 中学校評定合計平均値は、整数（小数第 1 位を四捨五入）で数値を記入する。

学習成績分布表


令和 8 年 1 月 28 日

中学校名

我孫子市立久寺家中学校

校長名

鴨下 隆



令和 8 年 3 月卒業見込み者の第 3 学年の評定

教 科		国	社	数	理	音	美	保	技	外
段階別の人数 及びその割合		語	会	学	科	楽	術	健	術	国
		語	会	学	科	楽	術	育	・	語
		庭								
5 を与えた人数 とその百分率	人数	28	66	40	54	38	52	35	50	48
	%	19.2	45.2	27.4	37.0	26.0	35.6	24.0	34.2	32.9
4 を与えた人数 とその百分率	人数	38	31	36	46	56	31	46	65	35
	%	26.0	21.2	24.7	31.5	38.4	21.2	31.5	44.5	24.0
3 を与えた人数 とその百分率	人数	71	38	57	40	46	57	59	24	45
	%	48.6	26.0	39.0	27.4	31.5	39.0	40.4	16.4	30.8
2 を与えた人数 とその百分率	人数	6	8	9	5	1	2	3	2	16
	%	4.1	5.5	6.2	3.4	0.7	1.4	2.1	1.4	11.0
1 を与えた人数 とその百分率	人数	3	3	4	1	5	4	3	5	2
	%	2.1	2.1	2.7	0.7	3.4	2.7	2.1	3.4	1.4
合 計 人 数		146	146	146	146	146	146	146	146	146

中学校評定合計平均値

100

記入上の注意

- 1 中学校評定合計平均値に加えた者の評定とする。
- 2 段階別の割合（百分率）は、小数第 1 位まで（小数第 2 位を四捨五入）の数値を記入する。
- 3 中学校評定合計平均値は、整数（小数第 1 位を四捨五入）で数値を記入する。

学習成績分布表

令和 8 年 1 月 28 日

中学校名

我孫子市立白山中学校

校長名

戸塚 美由紀



令和 8 年 3 月 卒業見込み者の第 3 学年の評定

教科		国	社	数	理	音	美	保	技	外
段階別の人数 及びその割合		語	会	学	科	楽	術	健 体 育	術 ・ 家 庭	国 語
5 を与えた人数 とその百分率	人数	52	70	60	44	74	36	38	32	58
	%	25.0	33.7	28.8	21.2	35.6	17.3	18.3	15.4	27.9
4 を与えた人数 とその百分率	人数	54	53	47	64	59	72	56	73	44
	%	26.0	25.5	22.6	30.8	28.4	34.6	26.9	35.1	21.2
3 を与えた人数 とその百分率	人数	73	57	64	66	54	81	92	75	73
	%	35.1	27.4	30.8	31.7	26.0	38.9	44.2	36.1	35.1
2 を与えた人数 とその百分率	人数	16	12	20	19	2	5	7	13	20
	%	7.7	5.8	9.6	9.1	1.0	2.4	3.4	6.3	9.6
1 を与えた人数 とその百分率	人数	13	16	17	15	19	14	15	15	13
	%	6.3	7.7	8.2	7.2	9.1	6.7	7.2	7.2	6.3
合 計 人 数		208	208	208	208	208	208	208	208	208

中学校評定合計平均値

93

記入上の注意


- 1 中学校評定合計平均値に加えた者の評定とする。
- 2 段階別の割合（百分率）は、小数第 1 位まで（小数第 2 位を四捨五入）の数値を記入する。
- 3 中学校評定合計平均値は、整数（小数第 1 位を四捨五入）で数値を記入する。

学 習 成 績 分 布 表

令和 8 年 1 月 30 日

中学校名 鎌ヶ谷市立鎌ヶ谷

校長名 鉄 井 修 一



令和 8 年 3 月卒業見込み者の第 3 学年の評定

教科		国	社	数	理	音	美	保	技	外
段階別の人数 及びその割合		語	会	学	科	楽	術	健	術・家	国
		語	会	学	科	楽	術	体	庭	語
5 を与えた人数 とその百分率	人数	102	95	89	89	70	67	76	51	68
	%	42.7	39.7	37.2	37.2	29.3	28.0	31.8	21.3	28.5
4 を与えた人数 とその百分率	人数	67	43	34	37	50	79	63	45	24
	%	28.0	18.0	14.2	15.5	20.9	33.1	26.4	18.8	10.0
3 を与えた人数 とその百分率	人数	46	76	78	86	96	68	76	111	101
	%	19.2	31.8	32.6	36.0	40.2	28.5	31.8	46.4	42.3
2 を与えた人数 とその百分率	人数	10	8	20	10	3	5	9	10	22
	%	4.2	3.3	8.4	4.2	1.3	2.1	3.8	4.2	9.2
1 を与えた人数 とその百分率	人数	14	17	18	17	20	20	15	22	24
	%	5.9	7.1	7.5	7.1	8.4	8.4	6.3	9.2	10.0
合 計 人 数		239	239	239	239	239	239	239	239	239

中学校評定合計平均値

95

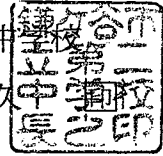
記入上の注意

- 1 中学校評定合計平均値に加えた者の評定とする。
- 2 段階別の割合（百分率）は、小数第 1 位まで（小数第 2 位を四捨五入）の数値を記入する。
- 3 中学校評定合計平均値は、整数（小数第 1 位を四捨五入）で数値を記入する。

学 習 成 績 分 布 表

令和 8 年 1 月 2 1 日

中学校名 鎌ヶ谷市立第二中
校長名 関 紀 久



令和 8 年 3 月 卒業見込み者の第 3 学年の評定

教科 段階別の人数 及びその割合		国	社	数	理	音	美	保	技	外
		語	会	学	科	楽	術	健	術・	国
		語	会	学	科	楽	術	健	術・	国
5 を与えた人数 とその百分率	人数	42	55	62	58	19	29	47	66	41
	%	20.2	26.4	29.8	27.9	9.1	13.9	22.6	31.7	19.7
4 を与えた人数 とその百分率	人数	50	59	29	50	51	83	57	46	36
	%	24.0	28.4	13.9	24.0	24.5	39.9	27.4	22.1	17.3
3 を与えた人数 とその百分率	人数	92	72	91	76	122	82	87	78	114
	%	44.2	34.6	43.8	36.5	58.7	39.4	41.8	37.5	54.8
2 を与えた人数 とその百分率	人数	10	10	14	12	3	1	2	3	3
	%	4.8	4.8	6.7	5.8	1.4	0.5	1.0	1.4	1.4
1 を与えた人数 とその百分率	人数	14	12	12	12	13	13	15	15	14
	%	6.7	5.8	5.8	5.8	6.3	6.3	7.2	7.2	6.7
合 計 人 数		208	208	208	208	208	208	208	208	208

中学校評定合計平均値

92

記入上の注意

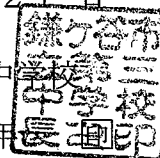
- 1 中学校評定合計平均値に加えた者の評定とする。
- 2 段階別の割合（百分率）は、小数第 1 位まで（小数第 2 位を四捨五入）の数値を記入する。
- 3 中学校評定合計平均値は、整数（小数第 1 位を四捨五入）で数値を記入する。

学 習 成 績 分 布 表

令和 8 年 1 月 21 日

中学校名 鎌ヶ谷市立第三中学校

校長名 関根 延年



令和 8 年 3 月 卒業見込み者の第 3 学年の評定

教科		国	社	数	理	音	美	保	技	外
段階別の人数及びその割合		語	会	学	科	楽	術	健	術・家庭	国
		話	話	科	学	楽	術	体	語	語
5 を与えた人数とその百分率	人数	56	38	62	50	42	34	24	47	42
	%	34.6	23.5	38.3	30.9	25.9	21.0	14.8	29.0	25.9
4 を与えた人数とその百分率	人数	36	37	38	42	47	24	54	68	32
	%	22.2	22.8	23.5	25.9	29.0	14.8	33.3	42.0	19.8
3 を与えた人数とその百分率	人数	45	65	32	45	52	81	61	23	64
	%	27.8	40.1	19.8	27.8	32.1	50.0	37.7	14.2	39.5
2 を与えた人数とその百分率	人数	11	13	16	7	4	6	6	10	13
	%	6.8	8.0	9.9	4.3	2.5	3.7	3.7	6.2	8.0
1 を与えた人数とその百分率	人数	14	9	14	18	17	17	17	14	11
	%	8.6	5.6	8.6	11.1	10.5	10.5	10.5	8.6	6.8
合 計 人 数		162	162	162	162	162	162	162	162	162

中学校評定合計平均値

93

記入上の注意

- 1 中学校評定合計平均値に加えた者の評定とする。
- 2 段階別の割合（百分率）は、小数第1位まで（小数第2位を四捨五入）の数値を記入する。
- 3 中学校評定合計平均値は、整数（小数第1位を四捨五入）で数値を記入する。

学 習 成 績 分 布 表

令和 8 年 1 月 23 日

中学校名 鎌ヶ谷市立第四中

校長名 飯 田 卓



令和 8 年 3 月 卒業見込み者の第 3 学年の評定

教科 段階別の人数 及びその割合		国	社	数	理	音	美	保	技	外
		語	会	学	科	楽	術	健	術・	国
5 を与えた人数 とその百分率	人数	27	31	26	25	28	40	36	15	21
	%	21.6	24.8	20.8	20.0	22.4	32.0	28.8	12.0	16.8
4 を与えた人数 とその百分率	人数	20	24	38	31	35	30	31	37	34
	%	16.0	19.2	30.4	24.8	28.0	24.0	24.8	29.6	27.2
3 を与えた人数 とその百分率	人数	52	41	40	54	49	40	43	57	44
	%	41.6	32.8	32.0	43.2	39.2	32.0	34.4	45.6	35.2
2 を与えた人数 とその百分率	人数	16	17	12	6	7	4	7	7	17
	%	12.8	13.6	9.6	4.8	5.6	3.2	5.6	5.6	13.6
1 を与えた人数 とその百分率	人数	10	12	9	9	6	11	8	9	9
	%	8.0	9.6	7.2	7.2	4.8	8.8	6.4	7.2	7.2
合 計 人 数		125	125	125	125	125	125	125	125	125

中学校評定合計平均値

92

記入上の注意

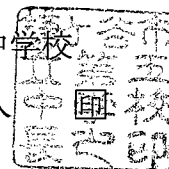
- 1 中学校評定合計平均値に加えた者の評定とする。
- 2 段階別の割合（百分率）は、小数第 1 位まで（小数第 2 位を四捨五入）の数値を記入する。
- 3 中学校評定合計平均値は、整数（小数第 1 位を四捨五入）で数値を記入する。

学 習 成 績 分 布 表

令和 8 年 1 月 2 2 日

中学校名 鎌ヶ谷市立第五中学校

校長名 高 木 秀 人



令和 8 年 3 月 卒業見込み者の第 3 学年の評定

教科 段階別の人数 及びその割合		国	社	数	理	音	美	保	技	外
		語	会	学	科	楽	術	健 体 育	術・ 家 庭	国 語
5 を与えた人数 とその百分率	人数	37	43	27	39	57	87	43	41	34
	%	24.0	27.9	17.5	25.3	37.0	56.5	27.9	26.6	22.1
4 を与えた人数 とその百分率	人数	36	31	38	27	43	31	45	39	25
	%	23.4	20.1	24.7	17.5	27.9	20.1	29.2	25.3	16.2
3 を与えた人数 とその百分率	人数	65	65	61	66	38	19	51	58	75
	%	42.2	42.2	39.6	42.9	24.7	12.3	33.1	37.7	48.7
2 を与えた人数 とその百分率	人数	3	2	17	10	2	3	1	2	7
	%	1.9	1.3	11.0	6.5	1.3	1.9	0.6	1.3	4.5
1 を与えた人数 とその百分率	人数	13	13	11	12	14	14	14	14	13
	%	8.4	8.4	7.1	7.8	9.1	9.1	9.1	9.1	8.4
合 計 人 数		154	154	154	154	154	154	154	154	154

中学校評定合計平均値

94

記入上の注意

- 1 中学校評定合計平均値に加えた者の評定とする。
- 2 段階別の割合（百分率）は、小数第 1 位まで（小数第 2 位を四捨五入）の数値を記入する。
- 3 中学校評定合計平均値は、整数（小数第 1 位を四捨五入）で数値を記入する。