

令和8年度 学習成績分布表

南房総教育事務所

管内

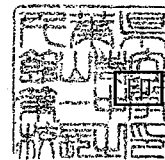
(60校)

学習成績分布表

令和8年1月20日

中学校名 館山市立第一中学校

校長名 小池 弘



令和8年3月卒業見込み者の第3学年の評定

教科		国	社	数	理	音	美	保健	技術・家庭	外国
段階別の人数及びその割合		語	会	学	科	楽	術	育	家庭	語
5を与えた人数とその百分率	人数	9	13	9	10	12	11	3	7	14
	%	19.6	28.3	19.6	21.7	26.1	23.9	6.5	15.2	30.4
4を与えた人数とその百分率	人数	8	9	5	10	12	13	12	14	5
	%	17.4	19.6	10.9	21.7	26.1	28.3	26.1	30.4	10.9
3を与えた人数とその百分率	人数	24	15	23	25	22	21	31	24	27
	%	52.2	32.6	50.0	54.3	47.8	45.7	67.4	52.2	58.7
2を与えた人数とその百分率	人数	5	9	9	1	0	1	0	1	0
	%	10.9	19.6	19.6	2.2	0.0	2.2	0.0	2.2	0.0
1を与えた人数とその百分率	人数	0	0	0	0	0	0	0	0	0
	%	0.0	0.0	0.0	0.0	0.0	0.0	0.0	0.0	0.0
合計人数		46	46	46	46	46	46	46	46	46

中学校評定合計平均値

93

記入上の注意

- 1 中学校評定合計平均値に加えた者の評定とする。
- 2 段階別の割合（百分率）は、小数第1位まで（小数第2位を四捨五入）の数値を記入する。
- 3 中学校評定合計平均値は、整数（小数第1位を四捨五入）で数値を記入する。

学習成績分布表

令和8年1月21日

中学校名 館山市立館山中学校

校長名 神子 純一



令和8年3月卒業見込み者の第3学年の評定

教科		国	社	数	理	音	美	保	技	外
段階別の人数 及びその割合		語	会	学	科	楽	術	健 体 育	術 ・ 家 庭	国 語
5を与えた人数 とその百分率	人数	31	47	40	43	70	41	56	42	37
	%	14.8	22.5	19.1	20.6	33.5	19.6	26.8	20.1	17.7
4を与えた人数 とその百分率	人数	26	27	30	39	68	58	48	55	31
	%	12.4	12.9	14.4	18.7	32.5	27.8	23.0	26.3	14.8
3を与えた人数 とその百分率	人数	118	110	109	87	69	89	99	85	111
	%	56.5	52.6	52.2	41.6	33.0	42.6	47.4	40.7	53.1
2を与えた人数 とその百分率	人数	29	18	26	32	2	17	4	23	27
	%	13.9	8.6	12.4	15.3	1.0	8.1	1.9	11.0	12.9
1を与えた人数 とその百分率	人数	5	7	4	8	0	4	2	4	3
	%	2.4	3.3	1.9	3.8	0.0	1.9	1.0	1.9	1.4
合計人数		209	209	209	209	209	209	209	209	209

中学校評定合計平均値

93

記入上の注意

- 1 中学校評定合計平均値に加えた者の評定とする。
- 2 段階別の割合（百分率）は、小数第1位まで（小数第2位を四捨五入）の数値を記入する。
- 3 中学校評定合計平均値は、整数（小数第1位を四捨五入）で数値を記入する。

学習成績分布表

令和 8年 1月 19日

中学校名

館山市立房南中学校

校長名

土橋 純也



令和8年3月卒業見込み者の第3学年の評定

教科		国	社	数	理	音	美	保健	技術・家庭	外
段階別の人数及びその割合		語	会	学	科	楽	術	育	庭	国
5を与えた人数とその百分率	人数	4	4	3	2	2	1	2	2	5
	%	28.6	28.6	21.4	14.3	14.3	7.1	14.3	14.3	35.7
4を与えた人数とその百分率	人数	1	2	1	2	4	4	4	4	0
	%	7.1	14.3	7.1	14.3	28.6	28.6	28.6	28.6	0.0
3を与えた人数とその百分率	人数	7	3	6	9	7	7	7	7	4
	%	50.0	21.4	42.9	64.3	50.0	50.0	50.0	50.0	28.6
2を与えた人数とその百分率	人数	2	4	3	0	0	1	0	0	4
	%	14.3	28.6	21.4	0.0	0.0	7.1	0.0	0.0	28.6
1を与えた人数とその百分率	人数	0	1	1	1	1	1	1	1	1
	%	0.0	7.1	7.1	7.1	7.1	7.1	7.1	7.1	7.1
合計人数		14	14	14	14	14	14	14	14	14

中学校評定合計平均値

92

記入上の注意


- 1 中学校評定合計平均値に加えた者の評定とする。
- 2 段階別の割合（百分率）は、小数第1位まで（小数第2位を四捨五入）の数値を記入する。
- 3 中学校評定合計平均値は、整数（小数第1位を四捨五入）で数値を記入する。

学習成績分布表

令和8年1月26日

中学校名 鴨川市立鴨川中学校

校長名 渡邊 弘仁



令和8年3月卒業見込み者の第3学年の評定

教科		国	社	数	理	音	美	保	技	外
段階別の人数 及びその割合		語	会	学	科	楽	術	健 体 育	術 ・ 家 庭	国 語
5を与えた人数 とその百分率	人数	16	42	31	39	29	13	38	11	42
	%	12.1	31.8	23.5	29.5	22.0	9.8	28.8	8.3	31.8
4を与えた人数 とその百分率	人数	27	30	26	31	48	35	37	48	22
	%	20.5	22.7	19.7	23.5	36.4	26.5	28.0	36.4	16.7
3を与えた人数 とその百分率	人数	70	47	48	46	47	72	48	66	55
	%	53.0	35.6	36.4	34.8	35.6	54.5	36.4	50.0	41.7
2を与えた人数 とその百分率	人数	14	8	22	12	5	7	3	2	8
	%	10.6	6.1	16.7	9.1	3.8	5.3	2.3	1.5	6.1
1を与えた人数 とその百分率	人数	5	5	5	4	3	5	6	5	5
	%	3.8	3.8	3.8	3.0	2.3	3.8	4.5	3.8	3.8
合計人数		132	132	132	132	132	132	132	132	132

中学校評定合計平均値

95

記入上の注意


- 1 中学校評定合計平均値に加えた者の評定とする。
- 2 段階別の割合（百分率）は、小数第1位まで（小数第2位を四捨五入）の数値を記入する。
- 3 中学校評定合計平均値は、整数（小数第1位を四捨五入）で数値を記入する。

学習成績分布表

令和8年1月20日

中学校名 鴨川市立長狭中学校

校長名 関口 和則



令和8年3月卒業見込み者の第3学年の評定

教科 段階別の人数 及びその割合		国	社	数	理	音	美	保	技	外
		語	会	学	科	楽	術	健 体 育	術 ・ 家 庭	国 語
5を与えた人数 とその百分率	人数	2	4	2	2	4	3	4	3	2
	%	16.7	33.3	16.7	16.7	33.3	25.0	33.3	25.0	16.7
4を与えた人数 とその百分率	人数	4	1	5	5	7	5	4	7	2
	%	33.3	8.3	41.7	41.7	58.3	41.7	33.3	58.3	16.7
3を与えた人数 とその百分率	人数	5	6	4	4	0	3	3	1	7
	%	41.7	50.0	33.3	33.3	0.0	25.0	25.0	8.3	58.3
2を与えた人数 とその百分率	人数	0	0	0	1	1	1	0	0	0
	%	0.0	0.0	0.0	8.3	8.3	8.3	0.0	0.0	0.0
1を与えた人数 とその百分率	人数	1	1	1	0	0	0	1	1	1
	%	8.3	8.3	8.3	0.0	0.0	0.0	8.3	8.3	8.3
合計人数		12	12	12	12	12	12	12	12	12

中学校評定合計平均値

98


記入上の注意

- 1 中学校評定合計平均値に加えた者の評定とする。
- 2 段階別の割合（百分率）は、小数第1位まで（小数第2位を四捨五入）の数値を記入する。
- 3 中学校評定合計平均値は、整数（小数第1位を四捨五入）で数値を記入する。

学 習 成 績 分 布 表

令和 8 年 1 月 2 0 日

中学校名 鴨川市立安房東中
校長名 三 浦 徹



令和 8 年 3 月 卒業見込み者の第 3 学年の評定

教科 段階別の人数 及びその割合		国	社	数	理	音	美	保	技	外
		語	会	学	科	楽	術	健	術・	国
5 を与えた人数 とその百分率	人数	8	9	8	9	5	2	7	11	9
	%	29.6	33.3	29.6	33.3	18.5	7.4	25.9	40.7	33.3
4 を与えた人数 とその百分率	人数	5	3	2	2	7	12	3	7	1
	%	18.5	11.1	7.4	7.4	25.9	44.4	11.1	25.9	3.7
3 を与えた人数 とその百分率	人数	10	9	9	12	13	10	14	7	12
	%	37.0	33.3	33.3	44.4	48.1	37.0	51.9	25.9	44.4
2 を与えた人数 とその百分率	人数	3	6	6	3	0	1	0	0	4
	%	11.1	22.2	22.2	11.1	0.0	3.7	0.0	0.0	14.8
1 を与えた人数 とその百分率	人数	1	0	2	1	2	2	3	2	1
	%	3.7	0.0	7.4	3.7	7.4	7.4	11.1	7.4	3.7
合 計 人 数		27	27	27	27	27	27	27	27	27

中学校評定合計平均値

95

記入上の注意

- 1 中学校評定合計平均値に加えた者の評定とする。
- 2 段階別の割合（百分率）は、小数第 1 位まで（小数第 2 位を四捨五入）の数値を記入する。
- 3 中学校評定合計平均値は、整数（小数第 1 位を四捨五入）で数値を記入する。

学習成績分布表

令和8年1月20日

中学校名 南房総市立富山中学校

校長名

工藤 司



令和8年3月卒業見込み者の第3学年の評定

教科		国	社	数	理	音	美	保	技	外
段階別の人数 及びその割合		語	会	学	科	楽	術	健 体 育	術 ・ 家 庭	国 語
5を与えた人数 とその百分率	人数	4	2	2	8	10	6	5	6	3
	%	14.3	7.1	7.1	28.6	35.7	21.4	17.9	21.4	10.7
4を与えた人数 とその百分率	人数	5	7	1	5	11	11	10	4	6
	%	17.9	25.0	3.6	17.9	39.3	39.3	35.7	14.3	21.4
3を与えた人数 とその百分率	人数	17	18	19	14	5	10	11	16	18
	%	60.7	64.3	67.9	50.0	17.9	35.7	39.3	57.1	64.3
2を与えた人数 とその百分率	人数	2	1	6	1	2	0	2	1	1
	%	7.1	3.6	21.4	3.6	7.1	0.0	7.1	3.6	3.6
1を与えた人数 とその百分率	人数	0	0	0	0	0	1	0	1	0
	%	0.0	0.0	0.0	0.0	0.0	3.6	0.0	3.6	0.0
合計人数		28	28	28	28	28	28	28	28	28

中学校評定合計平均値

93

記入上の注意

- 1 中学校評定合計平均値に加えた者の評定とする。
- 2 段階別の割合（百分率）は、小数第1位まで（小数第2位を四捨五入）の数値を記入する。
- 3 中学校評定合計平均値は、整数（小数第1位を四捨五入）で数値を記入する。

学 習 成 績 分 布 表

令和 8 年 1 月 2 0 日

中学校名 南房総市立富浦中
 校長名 宇 山 進



令和 8 年 3 月 卒業見込み者の第 3 学年の評定

教 科		国	社	数	理	音	美	保	技	外
段階別の人数 及びその割合		語	会	学	科	楽	術	健 体 育	術 ・ 家 庭	国 語
5 を与えた人数 とその百分率	人数	8	6	8	7	8	3	6	4	8
	%	30.8	23.1	30.8	26.9	30.8	11.5	23.1	15.4	30.8
4 を与えた人数 とその百分率	人数	6	7	6	3	10	7	8	10	8
	%	23.1	26.9	23.1	11.5	38.5	26.9	30.8	38.5	30.8
3 を与えた人数 とその百分率	人数	11	10	11	14	7	15	11	11	9
	%	42.3	38.5	42.3	53.8	26.9	57.7	42.3	42.3	34.6
2 を与えた人数 とその百分率	人数	0	2	0	1	0	0	0	0	0
	%	0.0	7.7	0.0	3.8	0.0	0.0	0.0	0.0	0.0
1 を与えた人数 とその百分率	人数	1	1	1	1	1	1	1	1	1
	%	3.8	3.8	3.8	3.8	3.8	3.8	3.8	3.8	3.8
合 計 人 数		26	26	26	26	26	26	26	26	26

中学校評定合計平均値

97

記入上の注意

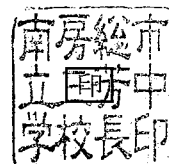
- 1 中学校評定合計平均値に加えた者の評定とする。
- 2 段階別の割合（百分率）は、小数第 1 位まで（小数第 2 位を四捨五入）の数値を記入する。
- 3 中学校評定合計平均値は、整数（小数第 1 位を四捨五入）で数値を記入する。

学習成績分布表

令和8年1月21日

中学校名 南房総市立三芳中学校

校長名 押元 和



令和8年3月卒業見込み者の第3学年の評定

教科		国	社	数	理	音	美	保	技	外
段階別の人数 及びその割合		語	会	学	科	楽	術	健 体 育	術 ・ 家 庭	国 語
5を与えた人数 とその百分率	人数	6	8	7	2	5	6	8	4	7
	%	24.0	32.0	28.0	8.0	20.0	24.0	32.0	16.0	28.0
4を与えた人数 とその百分率	人数	3	4	2	3	8	14	4	12	4
	%	12.0	16.0	8.0	12.0	32.0	56.0	16.0	48.0	16.0
3を与えた人数 とその百分率	人数	14	11	9	14	11	4	12	8	8
	%	56.0	44.0	36.0	56.0	44.0	16.0	48.0	32.0	32.0
2を与えた人数 とその百分率	人数	2	2	7	5	1	1	0	0	6
	%	8.0	8.0	28.0	20.0	4.0	4.0	0.0	0.0	24.0
1を与えた人数 とその百分率	人数	0	0	0	1	0	0	1	1	0
	%	0.0	0.0	0.0	4.0	0.0	0.0	4.0	4.0	0.0
合計人数		25	25	25	25	25	25	25	25	25

中学校評定合計平均値

94

記入上の注意

- 1 中学校評定合計平均値に加えた者の評定とする。
- 2 段階別の割合（百分率）は、小数第1位まで（小数第2位を四捨五入）の数値を記入する。
- 3 中学校評定合計平均値は、整数（小数第1位を四捨五入）で数値を記入する。

学習成績分布表

令和 8年 1月 21日

中学校名 南房総市立南房総中学校

校長名 国本 和昭



令和8年3月卒業見込み者の第3学年の評定

教科		国	社	数	理	音	美	保	技	外
段階別の人数 及びその割合		語	会	学	科	楽	術	健 体 育	術 ・ 家 庭	国 語
5を与えた人数 とその百分率	人数	15	17	16	19	20	14	11	7	23
	%	25.4	28.8	27.1	32.2	33.9	23.7	18.6	11.9	39.0
4を与えた人数 とその百分率	人数	14	10	10	9	20	18	18	16	3
	%	23.7	16.9	16.9	15.3	33.9	30.5	30.5	27.1	5.1
3を与えた人数 とその百分率	人数	23	25	24	24	16	22	28	31	26
	%	39.0	42.4	40.7	40.7	27.1	37.3	47.5	52.5	44.1
2を与えた人数 とその百分率	人数	7	7	9	7	3	5	2	5	7
	%	11.9	11.9	15.3	11.9	5.1	8.5	3.4	8.5	11.9
1を与えた人数 とその百分率	人数	0	0	0	0	0	0	0	0	0
	%	0.0	0.0	0.0	0.0	0.0	0.0	0.0	0.0	0.0
合計人数		59	59	59	59	59	59	59	59	59

中学校評定合計平均値

98

記入上の注意

- 1 中学校評定合計平均値に加えた者の評定とする。
- 2 段階別の割合（百分率）は、小数第1位まで（小数第2位を四捨五入）の数値を記入する。
- 3 中学校評定合計平均値は、整数（小数第1位を四捨五入）で数値を記入する。

学習成績分布表

令和8年1月20日

中学校名 南房総市立嶺南中学校

校長名 安田 道明



令和8年3月卒業見込み者の第3学年の評定

教科		国	社	数	理	音	美	保	技	外
段階別の人数 及びその割合		語	会	学	科	楽	術	健 体 育	術 ・ 家 庭	国 語
5を与えた人数 とその百分率	人数	10	17	12	11	3	20	14	5	17
	%	20.0	34.0	24.0	22.0	6.0	40.0	28.0	10.0	34.0
4を与えた人数 とその百分率	人数	11	10	12	3	18	14	9	22	12
	%	22.0	20.0	24.0	6.0	36.0	28.0	18.0	44.0	24.0
3を与えた人数 とその百分率	人数	28	16	20	31	28	14	25	22	18
	%	56.0	32.0	40.0	62.0	56.0	28.0	50.0	44.0	36.0
2を与えた人数 とその百分率	人数	1	6	6	4	1	0	1	1	3
	%	2.0	12.0	12.0	8.0	2.0	0.0	2.0	2.0	6.0
1を与えた人数 とその百分率	人数	0	1	0	1	0	2	1	0	0
	%	0.0	2.0	0.0	2.0	0.0	4.0	2.0	0.0	0.0
合計人数		50	50	50	50	50	50	50	50	50

中学校評定合計平均値

98

記入上の注意

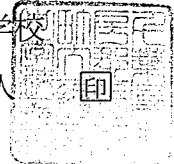
- 1 中学校評定合計平均値に加えた者の評定とする。
- 2 段階別の割合（百分率）は、小数第1位まで（小数第2位を四捨五入）の数値を記入する。
- 3 中学校評定合計平均値は、整数（小数第1位を四捨五入）で数値を記入する。

学 習 成 績 分 布 表

令和 8 年 1 月 2 1 日

中学校名 鋸南町立鋸南中学校

校長名 田 中 和 人



令和 8 年 3 月 卒業見込み者の第 3 学年の評定

段階別の人数 及びその割合	教科	国	社	数	理	音	美	保	技	外
		語	会	学	科	楽	術	健 体 育	術・ 家 庭	国 語
5 を与えた人数 とその百分率	人数	5	4	4	3	5	4	9	13	5
	%	18.5	14.8	14.8	11.1	18.5	14.8	33.3	48.1	18.5
4 を与えた人数 とその百分率	人数	5	3	3	6	11	5	6	7	3
	%	18.5	11.1	11.1	22.2	40.7	18.5	22.2	25.9	11.1
3 を与えた人数 とその百分率	人数	14	15	14	9	11	16	11	7	16
	%	51.9	55.6	51.9	33.3	40.7	59.3	40.7	25.9	59.3
2 を与えた人数 とその百分率	人数	3	5	6	9	0	2	1	0	3
	%	11.1	18.5	22.2	33.3	0.0	7.4	3.7	0.0	11.1
1 を与えた人数 とその百分率	人数	0	0	0	0	0	0	0	0	0
	%	0.0	0.0	0.0	0.0	0.0	0.0	0.0	0.0	0.0
合 計 人 数		27	27	27	27	27	27	27	27	27

中学校評定合計平均値

93

記入上の注意

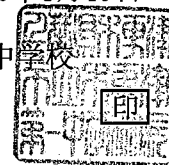
- 1 中学校評定合計平均値に加えた者の評定とする。
- 2 段階別の割合（百分率）は、小数第 1 位まで（小数第 2 位を四捨五入）の数値を記入する。
- 3 中学校評定合計平均値は、整数（小数第 1 位を四捨五入）で数値を記入する。

学習成績分布表

令和8年1月19日

中学校名 木更津市立木更津第一中学校

校長名 石井 隆久



令和8年3月卒業見込み者の第3学年の評定

教科		国	社	数	理	音	美	保	技	外
段階別の人数 及びその割合		語	会	学	科	楽	術	健 体 育	術 ・ 家 庭	国 語
5を与えた人数 とその百分率	人数	25	45	41	34	34	20	17	29	44
	%	22.9	41.3	37.6	31.2	31.2	18.3	15.6	26.6	40.4
4を与えた人数 とその百分率	人数	24	17	20	23	15	28	31	15	15
	%	22.0	15.6	18.3	21.1	13.8	25.7	28.4	13.8	13.8
3を与えた人数 とその百分率	人数	51	39	29	43	49	52	56	60	38
	%	46.8	35.8	26.6	39.4	45.0	47.7	51.4	55.0	34.9
2を与えた人数 とその百分率	人数	6	5	15	8	10	6	2	4	9
	%	5.5	4.6	13.8	7.3	9.2	5.5	1.8	3.7	8.3
1を与えた人数 とその百分率	人数	3	3	4	1	1	3	3	1	3
	%	2.8	2.8	3.7	0.9	0.9	2.8	2.8	0.9	2.8
合計人数		109	109	109	109	109	109	109	109	109

中学校評定合計平均値

94


記入上の注意

- 1 中学校評定合計平均値に加えた者の評定とする。
- 2 段階別の割合（百分率）は、小数第1位まで（小数第2位を四捨五入）の数値を記入する。
- 3 中学校評定合計平均値は、整数（小数第1位を四捨五入）で数値を記入する。

学習成績分布表

令和8年1月20日

中学校名 木更津市立木更津第二中学校
校長名 山元 竜二



令和8年3月卒業見込み者の第3学年の評定

教科 段階別の人数 及びその割合		国	社	数	理	音	美	保	技	外
		語	会	学	科	楽	術	健 体 育	術 ・ 家 庭	国 語
5を与えた人数 とその百分率	人数	64	55	33	41	43	53	31	44	57
	%	36.4	31.3	18.8	23.3	24.4	30.1	17.6	25.0	32.4
4を与えた人数 とその百分率	人数	33	27	30	21	41	43	40	30	32
	%	18.8	15.3	17.0	11.9	23.3	24.4	22.7	17.0	18.2
3を与えた人数 とその百分率	人数	51	75	71	82	71	63	85	76	60
	%	29.0	42.6	40.3	46.6	40.3	35.8	48.3	43.2	34.1
2を与えた人数 とその百分率	人数	20	11	30	21	10	5	8	13	18
	%	11.4	6.3	17.0	11.9	5.7	2.8	4.5	7.4	10.2
1を与えた人数 とその百分率	人数	8	8	12	11	11	12	12	13	9
	%	4.5	4.5	6.8	6.3	6.3	6.8	6.8	7.4	5.1
合計人数		176	176	176	176	176	176	176	176	176

中学校評定合計平均値

92

記入上の注意

- 1 中学校評定合計平均値に加えた者の評定とする。
- 2 段階別の割合（百分率）は、小数第1位まで（小数第2位を四捨五入）の数値を記入する。
- 3 中学校評定合計平均値は、整数（小数第1位を四捨五入）で数値を記入する。

学習成績分布表

令和8年1月30日

中学校名 木更津市立木更津第三中学校

校長名 石原 広敬



印

令和8年3月卒業見込み者の第3学年の評定

教科		国	社	数	理	音	美	保	技	外
段階別の人数 及びその割合		語	会	学	科	楽	術	健 体 育	術 ・ 家 庭	国 語
5を与えた人数 とその百分率	人数	12	23	14	31	44	17	15	9	15
	%	13.5	25.8	15.7	34.8	49.4	19.1	16.9	10.1	16.9
4を与えた人数 とその百分率	人数	25	24	12	13	32	30	20	19	20
	%	28.1	27.0	13.5	14.6	36.0	33.7	22.5	21.3	22.5
3を与えた人数 とその百分率	人数	32	23	45	31	7	35	43	55	33
	%	36.0	25.8	50.6	34.8	7.9	39.3	48.3	61.8	37.1
2を与えた人数 とその百分率	人数	15	14	12	9	2	2	5	3	17
	%	16.9	15.7	13.5	10.1	2.2	2.2	5.6	3.4	19.1
1を与えた人数 とその百分率	人数	5	5	6	5	4	5	6	3	4
	%	5.6	5.6	6.7	5.6	4.5	5.6	6.7	3.4	4.5
合計人数		89	89	89	89	89	89	89	89	89

中学校評定合計平均値

91


記入上の注意

- 1 中学校評定合計平均値に加えた者の評定とする。
- 2 段階別の割合（百分率）は、小数第1位まで（小数第2位を四捨五入）の数値を記入する。
- 3 中学校評定合計平均値は、整数（小数第1位を四捨五入）で数値を記入する。

学習成績分布表

令和8年1月20日

中学校名 木更津市立岩根中学校
校長名 中尾 崇



令和8年3月卒業見込み者の第3学年の評定

教科		国	社	数	理	音	美	保	技	外
段階別の人数 及びその割合		語	会	学	科	楽	術	健 体 育	術 ・ 家 庭	国 語
5を与えた人数 とその百分率	人数	14	17	19	25	26	16	20	19	16
	%	21.9	26.6	29.7	39.1	40.6	25.0	31.3	29.7	25.0
4を与えた人数 とその百分率	人数	14	14	6	12	21	26	25	16	9
	%	21.9	21.9	9.4	18.8	32.8	40.6	39.1	25.0	14.1
3を与えた人数 とその百分率	人数	29	21	23	13	11	17	13	23	27
	%	45.3	32.8	35.9	20.3	17.2	26.6	20.3	35.9	42.2
2を与えた人数 とその百分率	人数	4	7	12	9	3	1	3	2	7
	%	6.3	10.9	18.8	14.1	4.7	1.6	4.7	3.1	10.9
1を与えた人数 とその百分率	人数	3	5	4	5	3	4	3	4	5
	%	4.7	7.8	6.3	7.8	4.7	6.3	4.7	6.3	7.8
合計人数		64	64	64	64	64	64	64	64	64

中学校評定合計平均値

94

記入上の注意


- 1 中学校評定合計平均値に加えた者の評定とする。
- 2 段階別の割合（百分率）は、小数第1位まで（小数第2位を四捨五入）の数値を記入する。
- 3 中学校評定合計平均値は、整数（小数第1位を四捨五入）で数値を記入する。

学習成績分布表

令和8年1月20日

中学校名 木更津市立鎌倉中学校

校長名 前田 健太郎



印

令和8年3月卒業見込み者の第3学年の評定

教科		国	社	数	理	音	美	保	技	外
段階別の人数 及びその割合		語	会	学	科	楽	術	健 体 育	術 ・ 家 庭	国 語
5を与えた人数 とその百分率	人数	2	2	1	5	6	8	2	4	5
	%	11.8	11.8	5.9	29.4	35.3	47.1	11.8	23.5	29.4
4を与えた人数 とその百分率	人数	3	7	4	5	6	5	0	5	2
	%	17.6	41.2	23.5	29.4	35.3	29.4	0.0	29.4	11.8
3を与えた人数 とその百分率	人数	11	8	8	7	4	3	12	7	6
	%	64.7	47.1	47.1	41.2	23.5	17.6	70.6	41.2	35.3
2を与えた人数 とその百分率	人数	1	0	3	0	0	0	2	0	4
	%	5.9	0.0	17.6	0.0	0.0	0.0	11.8	0.0	23.5
1を与えた人数 とその百分率	人数	0	0	1	0	1	1	1	1	0
	%	0.0	0.0	5.9	0.0	5.9	5.9	5.9	5.9	0.0
合計人数		17	17	17	17	17	17	17	17	17

中学校評定合計平均値

97

記入上の注意


- 1 中学校評定合計平均値に加えた者の評定とする。
- 2 段階別の割合（百分率）は、小数第1位まで（小数第2位四捨五入）の数値を記入する。
- 3 中学校評定平均値は、整数（小数第1位を四捨五入）で数値を記入する。

学 習 成 績 分 布 表

令和 8 年 1 月 1 9 日

中学校名 木更津市立金田中学校

校長名 佐久間 正 哲



令和 8 年 3 月 卒業見込み者の第 3 学年の評定

教 科		国	社	数	理	音	美	保	技	外
段階別の人数 及びその割合		語	会	学	科	楽	術	健 体 育	術・ 家 庭	国 語
5 を与えた人数 とその百分率	人数	11	11	7	15	10	12	10	12	11
	%	29.7	29.7	18.9	40.5	27.0	32.4	27.0	32.4	29.7
4 を与えた人数 とその百分率	人数	8	10	12	11	13	13	10	10	6
	%	21.6	27.0	32.4	29.7	35.1	35.1	27.0	27.0	16.2
3 を与えた人数 とその百分率	人数	15	12	14	8	12	10	15	12	16
	%	40.5	32.4	37.8	21.6	32.4	27.0	40.5	32.4	43.2
2 を与えた人数 とその百分率	人数	1	2	2	1	0	0	0	2	2
	%	2.7	5.4	5.4	2.7	0.0	0.0	0.0	5.4	5.4
1 を与えた人数 とその百分率	人数	2	2	2	2	2	2	2	1	2
	%	5.4	5.4	5.4	5.4	5.4	5.4	5.4	2.7	5.4
合 計 人 数		37	37	37	37	37	37	37	37	37

中学校評定合計平均値

98

記入上の注意

- 1 中学校評定合計平均値に加えた者の評定とする。
- 2 段階別の割合（百分率）は、小数第 1 位まで（小数第 2 位を四捨五入）の数値を記入する。
- 3 中学校評定合計平均値は、整数（小数第 1 位を四捨五入）で数値を記入する。

学習成績分布表

令和8年1月20日

中学校名 木更津市立富来田中学校

校長名 白木 克也



令和8年3月卒業見込み者の第3学年の評定

教科		国	社	数	理	音	美	保健	技術・家庭	外
段階別の人数及びその割合		語	会	学	科	楽	術	体育	庭	国語
5を与えた人数とその百分率	人数	9	14	11	15	7	5	5	12	8
	%	28.1	43.8	34.4	46.9	21.9	15.6	15.6	37.5	25.0
4を与えた人数とその百分率	人数	9	8	9	7	6	17	13	11	11
	%	28.1	25.0	28.1	21.9	18.8	53.1	40.6	34.4	34.4
3を与えた人数とその百分率	人数	13	8	9	10	19	10	14	9	12
	%	40.6	25.0	28.1	31.3	59.4	31.3	43.8	28.1	37.5
2を与えた人数とその百分率	人数	1	2	3	0	0	0	0	0	1
	%	3.1	6.3	9.4	0.0	0.0	0.0	0.0	0.0	3.1
1を与えた人数とその百分率	人数	0	0	0	0	0	0	0	0	0
	%	0.0	0.0	0.0	0.0	0.0	0.0	0.0	0.0	0.0
合計人数		32	32	32	32	32	32	32	32	32

中学校評定合計平均値

99

記入上の注意

- 1 中学校評定合計平均値に加えた者の評定とする。
- 2 段階別の割合（百分率）は、小数第1位まで（小数第2位を四捨五入）の数値を記入する。
- 3 中学校評定合計平均値は、整数（小数第1位を四捨五入）で数値を記入する。

学習成績分布表

令和8年1月20日

中学校名 木更津市立太田中学校
校長名 藤本 佳子



令和8年3月卒業見込み者の第3学年の評定

教科		国	社	数	理	音	美	保	技	外
段階別の人数 及びその割合		語	会	学	科	楽	術	健 体 育	術 ・ 家 庭	国 語
5を与えた人数 とその百分率	人数	42	82	56	59	45	69	39	56	50
	%	20.1	39.2	26.8	28.2	21.5	33.0	18.7	26.8	23.9
4を与えた人数 とその百分率	人数	39	35	29	45	91	49	63	42	36
	%	18.7	16.7	13.9	21.5	43.5	23.4	30.1	20.1	17.2
3を与えた人数 とその百分率	人数	101	73	94	71	57	74	85	95	89
	%	48.3	34.9	45.0	34.0	27.3	35.4	40.7	45.5	42.6
2を与えた人数 とその百分率	人数	19	8	18	24	2	5	8	4	22
	%	9.1	3.8	8.6	11.5	1.0	2.4	3.8	1.9	10.5
1を与えた人数 とその百分率	人数	8	11	12	10	14	12	14	12	12
	%	3.8	5.3	5.7	4.8	6.7	5.7	6.7	5.7	5.7
合計人数		209	209	209	209	209	209	209	209	209

中学校評定合計平均値

93

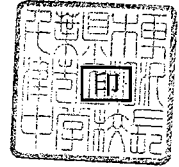
記入上の注意

- 1 中学校評定合計平均値に加えた者の評定とする。
- 2 段階別の割合（百分率）は、小数第1位まで（小数第2位を四捨五入）の数値を記入する。
- 3 中学校評定合計平均値は、整数（小数第1位を四捨五入）で数値を記入する。

学習成績分布表

令和8年1月26日

中学校名 木更津市立畑沢中学校
校長名 吉岡 秀樹



令和8年3月卒業見込み者の第3学年の評定

教科		国	社	数	理	音	美	保	技	外
段階別の人数 及びその割合		語	会	学	科	楽	術	健 体 育	術 ・ 家 庭	国 語
5を与えた人数 とその百分率	人数	11	51	29	19	15	20	28	12	31
	%	11.1	51.5	29.3	19.2	15.2	20.2	28.3	12.1	31.3
4を与えた人数 とその百分率	人数	16	15	37	36	45	24	17	25	22
	%	16.2	15.2	37.4	36.4	45.5	24.2	17.2	25.3	22.2
3を与えた人数 とその百分率	人数	63	22	20	36	32	48	47	52	39
	%	63.6	22.2	20.2	36.4	32.3	48.5	47.5	52.5	39.4
2を与えた人数 とその百分率	人数	4	7	8	3	2	2	2	5	3
	%	4.0	7.1	8.1	3.0	2.0	2.0	2.0	5.1	3.0
1を与えた人数 とその百分率	人数	5	4	5	5	5	5	5	5	4
	%	5.1	4.0	5.1	5.1	5.1	5.1	5.1	5.1	4.0
合計人数		99	99	99	99	99	99	99	99	99

中学校評定合計平均値

94

記入上の注意


- 1 中学校評定合計平均値に加えた者の評定とする。
- 2 段階別の割合（百分率）は、小数第1位まで（小数第2位を四捨五入）の数値を記入する。
- 3 中学校評定合計平均値は、整数（小数第1位を四捨五入）で数値を記入する。

学習成績分布表

令和8年1月19日

中学校名 木更津市立岩根西中学校

校長名 須田 雄策



令和8年3月卒業見込み者の第3学年の評定

教科		国	社	数	理	音	美	保	技	外
段階別の人数 及びその割合		語	会	学	科	楽	術	健 体 育	術 ・ 家 庭	国 語
5を与えた人数 とその百分率	人数	7	12	13	8	11	5	11	10	9
	%	14.0	24.0	26.0	16.0	22.0	10.0	22.0	20.0	18.0
4を与えた人数 とその百分率	人数	17	14	11	14	15	16	14	9	9
	%	34.0	28.0	22.0	28.0	30.0	32.0	28.0	18.0	18.0
3を与えた人数 とその百分率	人数	14	13	14	18	18	22	18	24	22
	%	28.0	26.0	28.0	36.0	36.0	44.0	36.0	48.0	44.0
2を与えた人数 とその百分率	人数	7	7	7	5	2	3	2	2	5
	%	14.0	14.0	14.0	10.0	4.0	6.0	4.0	4.0	10.0
1を与えた人数 とその百分率	人数	5	4	5	5	4	4	5	5	5
	%	10.0	8.0	10.0	10.0	8.0	8.0	10.0	10.0	10.0
合計人数		50	50	50	50	50	50	50	50	50

中学校評定合計平均値

88

記入上の注意

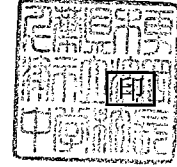
- 1 中学校評定合計平均値に加えた者の評定とする。
- 2 段階別の割合（百分率）は、小数第1位まで（小数第2位を四捨五入）の数値を記入する。
- 3 中学校評定合計平均値は、整数（小数第1位を四捨五入）で数値を記入する。

学習成績分布表

令和8年1月20日

中学校名 木更津市立波岡中学校

校長名 大野 哲



令和8年3月卒業見込み者の第3学年の評定

教科		国	社	数	理	音	美	保	技	外
段階別の人数及びその割合		語	会	学	科	楽	術	健 体 育	術 ・ 家 庭	国 語
5を与えた人数 とその百分率	人数	33	27	33	42	41	32	29	48	38
	%	22.1	18.1	22.1	28.2	27.5	21.5	19.5	32.2	25.5
4を与えた人数 とその百分率	人数	35	41	27	27	34	74	38	44	28
	%	23.5	27.5	18.1	18.1	22.8	49.7	25.5	29.5	18.8
3を与えた人数 とその百分率	人数	59	66	64	56	63	35	74	48	73
	%	39.6	44.3	43.0	37.6	42.3	23.5	49.7	32.2	49.0
2を与えた人数 とその百分率	人数	16	8	19	18	7	2	3	4	2
	%	10.7	5.4	12.8	12.1	4.7	1.3	2.0	2.7	1.3
1を与えた人数 とその百分率	人数	6	7	6	6	4	6	5	5	8
	%	4.0	4.7	4.0	4.0	2.7	4.0	3.4	3.4	5.4
合計人数		149	149	149	149	149	149	149	149	149

中学校評定合計平均値

94

記入上の注意

- 1 中学校評定合計平均値に加えた者の評定とする。
- 2 段階別の割合（百分率）は、小数第1位まで（小数第2位を四捨五入）の数値を記入する。
- 3 中学校評定合計平均値は、整数（小数第1位を四捨五入）で数値を記入する。

学習成績分布表

令和8年1月20日

中学校名 木更津市立清川中学校
校長名 長島 田鶴子



令和8年3月卒業見込み者の第3学年の評定

教科		国	社	数	理	音	美	保	技	外
段階別の人数 及びその割合		語	会	学	科	楽	術	健	術・家	国
		語	会	学	科	楽	術	体	庭	語
5を与えた人数 とその百分率	人数	30	24	30	42	31	15	26	30	49
	%	32.3	25.8	32.3	45.2	33.3	16.1	28.0	32.3	52.7
4を与えた人数 とその百分率	人数	24	22	13	17	20	34	34	22	12
	%	25.8	23.7	14.0	18.3	21.5	36.6	36.6	23.7	12.9
3を与えた人数 とその百分率	人数	35	33	35	31	38	40	29	39	29
	%	37.6	35.5	37.6	33.3	40.9	43.0	31.2	41.9	31.2
2を与えた人数 とその百分率	人数	4	13	15	1	4	1	2	2	3
	%	4.3	14.0	16.1	1.1	4.3	1.1	2.2	2.2	3.2
1を与えた人数 とその百分率	人数	0	1	0	2	0	3	2	0	0
	%	0.0	1.1	0.0	2.2	0.0	3.2	2.2	0.0	0.0
合計人数		93	93	93	93	93	93	93	93	93

中学校評定合計平均値

99

記入上の注意

- 1 中学校評定合計平均値に加えた者の評定とする。
- 2 段階別の割合（百分率）は、小数第1位まで（小数第2位を四捨五入）の数値を記入する。
- 3 中学校評定合計平均値は、整数（小数第1位を四捨五入）で数値を記入する。

学 習 成 績 分 布 表

令和 8 年 1 月 2 0 日

中学校名 君津市立君津中学校

校長名 森 義 夫



令和 8 年 3 月 卒業見込み者の第 3 学年の評定

教科 段階別の人数 及びその割合		国	社	数	理	音	美	保	技	外
		語	会	学	科	楽	術	健 体 育	術・ 家 庭	国 語
5 を与えた人数 とその百分率	人数	13	49	28	25	25	28	35	15	37
	%	7.2	27.1	15.5	13.8	13.8	15.5	19.3	8.3	20.4
4 を与えた人数 とその百分率	人数	20	42	36	29	28	62	38	26	14
	%	11.0	23.2	19.9	16.0	15.5	34.3	21.0	14.4	7.7
3 を与えた人数 とその百分率	人数	87	58	70	75	89	66	90	118	82
	%	48.1	32.0	38.7	41.4	49.2	36.5	49.7	65.2	45.3
2 を与えた人数 とその百分率	人数	45	19	33	34	21	9	4	9	32
	%	24.9	10.5	18.2	18.8	11.6	5.0	2.2	5.0	17.7
1 を与えた人数 とその百分率	人数	16	13	14	18	18	16	14	13	16
	%	8.8	7.2	7.7	9.9	9.9	8.8	7.7	7.2	8.8
合 計 人 数		181	181	181	181	181	181	181	181	181

中学校評定合計平均値

86

記入上の注意

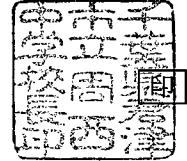
- 1 中学校評定合計平均値に加えた者の評定とする。
- 2 段階別の割合（百分率）は、小数第 1 位まで（小数第 2 位を四捨五入）の数値を記入する。
- 3 中学校評定合計平均値は、整数（小数第 1 位を四捨五入）で数値を記入する。

学習成績分布表

令和 8 年 1 月 20 日

中学校名 君津市立周西中学校

校長名 栗原 朗



令和 8 年 3 月卒業見込み者の第 3 学年の評定

教科		国	社	数	理	音	美	保	技	外
段階別の人数 及びその割合		語	会	学	科	楽	術	健 体 育	術 ・ 家 庭	国 語
5 を与えた人数 とその百分率	人数	28	27	13	17	19	15	15	5	21
	%	37.3	36.0	17.3	22.7	25.3	20.0	20.0	6.7	28.0
4 を与えた人数 とその百分率	人数	12	11	16	25	27	27	19	16	16
	%	16.0	14.7	21.3	33.3	36.0	36.0	25.3	21.3	21.3
3 を与えた人数 とその百分率	人数	30	31	36	28	24	30	36	46	34
	%	40.0	41.3	48.0	37.3	32.0	40.0	48.0	61.3	45.3
2 を与えた人数 とその百分率	人数	4	3	6	2	2	0	2	5	3
	%	5.3	4.0	8.0	2.7	2.7	0.0	2.7	6.7	4.0
1 を与えた人数 とその百分率	人数	1	3	4	3	3	3	3	3	1
	%	1.3	4.0	5.3	4.0	4.0	4.0	4.0	4.0	1.3
合計人数		75	75	75	75	75	75	75	75	75

中学校評定合計平均値

95

記入上の注意

- 1 中学校評定合計平均値に加えた者の評定とする。
- 2 段階別の割合（百分率）は、小数第 1 位まで（小数第 2 位を四捨五入）の数値を記入する。
- 3 中学校評定合計平均値は、整数（小数第 1 位を四捨五入）で数値を記入する。

学 習 成 績 分 布 表

令和 8 年 1 月 19 日

中学校名 君津市立周南中学校

校長名 田 端 晃 人



令和 8 年 3 月 卒業見込み者の第 3 学年の評定

教科 段階別の人数 及びその割合		国	社	数	理	音	美	保	技	外
		語	会	学	科	楽	術	健	術・家	国
5 を与えた人数 とその百分率	人数	8	15	13	14	14	2	12	2	4
	%	12.9	24.2	21.0	22.6	22.6	3.2	19.4	3.2	6.5
4 を与えた人数 とその百分率	人数	10	9	11	9	20	18	15	10	15
	%	16.1	14.5	17.7	14.5	32.3	29.0	24.2	16.1	24.2
3 を与えた人数 とその百分率	人数	30	24	18	26	20	32	27	38	14
	%	48.4	38.7	29.0	41.9	32.3	51.6	43.5	61.3	22.6
2 を与えた人数 とその百分率	人数	8	8	16	8	0	3	1	6	23
	%	12.9	12.9	25.8	12.9	0.0	4.8	1.6	9.7	37.1
1 を与えた人数 とその百分率	人数	6	6	4	5	8	7	7	6	6
	%	9.7	9.7	6.5	8.1	12.9	11.3	11.3	9.7	9.7
合 計 人 数		62	62	62	62	62	62	62	62	62

中学校評定合計平均値

85

記入上の注意

- 1 中学校評定合計平均値に加えた者の評定とする。
- 2 段階別の割合（百分率）は、小数第 1 位まで（小数第 2 位を四捨五入）の数値を記入する。
- 3 中学校評定合計平均値は、整数（小数第 1 位を四捨五入）で数値を記入する。

学習成績分布表

令和 8 年 1 月 20 日

中学校名 君津市立周東中学校

校長名 末安 健太郎



令和 8 年 3 月卒業見込み者の第 3 学年の評定

教科		国	社	数	理	音	美	保	技	外
段階別の人数 及びその割合		語	会	学	科	楽	術	健	術・ 家庭	国
5 を与えた人数 とその百分率	人数	10	12	12	13	10	7	14	8	11
	%	22.2	26.7	26.7	28.9	22.2	15.6	31.1	17.8	24.4
4 を与えた人数 とその百分率	人数	5	18	4	7	14	13	16	19	8
	%	11.1	40.0	8.9	15.6	31.1	28.9	35.6	42.2	17.8
3 を与えた人数 とその百分率	人数	27	11	24	22	20	14	14	17	22
	%	60.0	24.4	53.3	48.9	44.4	31.1	31.1	37.8	48.9
2 を与えた人数 とその百分率	人数	2	3	4	2	0	10	0	0	3
	%	4.4	6.7	8.9	4.4	0.0	22.2	0.0	0.0	6.7
1 を与えた人数 とその百分率	人数	1	1	1	1	1	1	1	1	1
	%	2.2	2.2	2.2	2.2	2.2	2.2	2.2	2.2	2.2
合計人数		45	45	45	45	45	45	45	45	45

中学校評定合計平均値

94

記入上の注意

- 1 中学校評定合計平均値に加えた者の評定とする。
- 2 段階別の割合（百分率）は、小数第 1 位まで（小数第 2 位を四捨五入）の数値を記入する。
- 3 中学校評定合計平均値は、整数（小数第 1 位を四捨五入）で数値を記入する。

学 習 成 績 分 布 表

令和 8 年 1 月 2 0 日

中学校名 君津市立上総小櫃中学校

校長名 山 崎 康 成



令和 8 年 3 月 卒業見込み者の第 3 学年の評定

教 科 段階別の人数 及びその割合		国	社	数	理	音	美	保	技	外
		語	会	学	科	楽	術	健	術・	国
5 を与えた人数 とその百分率	人数	10	9	10	8	8	5	8	7	8
	%	25.6	23.1	25.6	20.5	20.5	12.8	20.5	17.9	20.5
4 を与えた人数 とその百分率	人数	9	5	1	3	12	16	10	14	12
	%	23.1	12.8	2.6	7.7	30.8	41.0	25.6	35.9	30.8
3 を与えた人数 とその百分率	人数	15	16	19	22	16	15	17	15	14
	%	38.5	41.0	48.7	56.4	41.0	38.5	43.6	38.5	35.9
2 を与えた人数 とその百分率	人数	4	8	5	4	1	2	2	2	3
	%	10.3	20.5	12.8	10.3	2.6	5.1	5.1	5.1	7.7
1 を与えた人数 とその百分率	人数	1	1	4	2	2	1	2	1	2
	%	2.6	2.6	10.3	5.1	5.1	2.6	5.1	2.6	5.1
合 計 人 数		39	39	39	39	39	39	39	39	39

中学校評定合計平均値

91

記入上の注意


- 1 中学校評定合計平均値に加えた者の評定とする。
- 2 段階別の割合（百分率）は、小数第 1 位まで（小数第 2 位を四捨五入）の数値を記入する。
- 3 中学校評定合計平均値は、整数（小数第 1 位を四捨五入）で数値を記入する。

学 習 成 績 分 布 表

令和 8 年 1 月 20 日

中学校名 君津市立周西南中

校長名 伊 藤 亮



令和 8 年 3 月 卒業見込み者の第 3 学年の評定

教 科		国	社	数	理	音	美	保	技	外
段階別の人数 及びその割合		語	会	学	科	楽	術	健	術・家	国
		語	会	学	科	楽	術	体	庭	語
5 を与えた人数 とその百分率	人数	14	22	20	14	18	19	19	16	17
	%	18.7	29.3	26.7	18.7	24.0	25.3	25.3	21.3	22.7
4 を与えた人数 とその百分率	人数	21	10	13	17	14	14	17	22	12
	%	28.0	13.3	17.3	22.7	18.7	18.7	22.7	29.3	16.0
3 を与えた人数 とその百分率	人数	31	24	28	26	33	31	29	24	27
	%	41.3	32.0	37.3	34.7	44.0	41.3	38.7	32.0	36.0
2 を与えた人数 とその百分率	人数	3	11	6	9	2	1	1	6	10
	%	4.0	14.7	8.0	12.0	2.7	1.3	1.3	8.0	13.3
1 を与えた人数 とその百分率	人数	6	8	8	9	8	10	9	7	9
	%	8.0	10.7	10.7	12.0	10.7	13.3	12.0	9.3	12.0
合 計 人 数		75	75	75	75	75	75	75	75	75

中学校評定合計平均値

91

記入上の注意


- 1 中学校評定合計平均値に加えた者の評定とする。
- 2 段階別の割合（百分率）は、小数第 1 位まで（小数第 2 位を四捨五入）の数値を記入する。
- 3 中学校評定合計平均値は、整数（小数第 1 位を四捨五入）で数値を記入する。

学 習 成 績 分 布 表

令和 8 年 1 月 2 1 日

中学校名 君津市立八重原中学校

校長名 近 田 智 美



令和 8 年 3 月 卒業見込み者の第 3 学年の評定

教 科		国	社	数	理	音	美	保	技	外
段階別の人数 及びその割合		語	会	学	科	楽	術	健	術・家	国
		語	会	学	科	楽	術	体	庭	語
5 を与えた人数 とその百分率	人数	19	18	21	14	26	14	12	23	25
	%	31.7	30.0	35.0	23.3	43.3	23.3	20.0	38.3	41.7
4 を与えた人数 とその百分率	人数	11	16	14	13	16	26	17	11	12
	%	18.3	26.7	23.3	21.7	26.7	43.3	28.3	18.3	20.0
3 を与えた人数 とその百分率	人数	25	22	16	31	16	18	28	25	16
	%	41.7	36.7	26.7	51.7	26.7	30.0	46.7	41.7	26.7
2 を与えた人数 とその百分率	人数	4	3	8	1	1	1	2	0	6
	%	6.7	5.0	13.3	1.7	1.7	1.7	3.3	0.0	10.0
1 を与えた人数 とその百分率	人数	1	1	1	1	1	1	1	1	1
	%	1.7	1.7	1.7	1.7	1.7	1.7	1.7	1.7	1.7
合 計 人 数		60	60	60	60	60	60	60	60	60

中学校評定合計平均値

100

記入上の注意

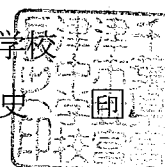
- 1 中学校評定合計平均値に加えた者の評定とする。
- 2 段階別の割合（百分率）は、小数第 1 位まで（小数第 2 位を四捨五入）の数値を記入する。
- 3 中学校評定合計平均値は、整数（小数第 1 位を四捨五入）で数値を記入する。

学 習 成 績 分 布 表

令和 8 年 1 月 1 9 日

中学校名 富津市立富津中学校

校長名 磯 部 正 史



令和 8 年 3 月 卒 業 見 込 み 者 の 第 3 学 年 の 評 定

段階別の人数 及びその割合		教 科								
		国 語	社 会	数 学	理 科	音 楽	美 術	保 健 体 育	技 術 ・ 家 庭	外 国 語
5 を与えた人数 とその百分率	人数	31	39	14	38	44	30	41	26	28
	%	19.7	24.8	8.9	24.2	28.0	19.1	26.1	16.6	17.8
4 を与えた人数 とその百分率	人数	26	31	40	22	31	31	41	37	12
	%	16.6	19.7	25.5	14.0	19.7	19.7	26.1	23.6	7.6
3 を与えた人数 とその百分率	人数	67	56	66	66	49	66	52	61	59
	%	42.7	35.7	42.0	42.0	31.2	42.0	33.1	38.9	37.6
2 を与えた人数 とその百分率	人数	12	11	17	12	13	17	5	20	34
	%	7.6	7.0	10.8	7.6	8.3	10.8	3.2	12.7	21.7
1 を与えた人数 とその百分率	人数	21	20	20	19	20	13	18	13	24
	%	13.4	12.7	12.7	12.1	12.7	8.3	11.5	8.3	15.3
合 計 人 数		157	157	157	157	157	157	157	157	157

中学校評定合計平均値

86

記入上の注意

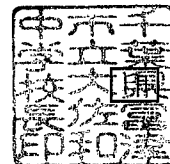
- 1 中学校評定合計平均値に加えた者の評定とする。
- 2 段階別の割合（百分率）は、小数第 1 位まで（小数第 2 位を四捨五入）の数値を記入する。
- 3 中学校評定合計平均値は、整数（小数第 1 位を四捨五入）で数値を記入する。

学習成績分布表

令和8年1月20日

中学校名 富津市立大佐和中学校

校長名 高鍋 元博



令和8年3月卒業見込み者の第3学年の評定

教科		国	社	数	理	音	美	保	技	外
段階別の人数 及びその割合		語	会	学	科	楽	術	健 体 育	術・ 家 庭	国 語
5を与えた人数 とその百分率	人数	5	8	11	14	7	11	6	5	7
	%	9.1	14.5	20.0	25.5	12.7	20.0	10.9	9.1	12.7
4を与えた人数 とその百分率	人数	14	17	13	13	22	24	17	19	20
	%	25.5	30.9	23.6	23.6	40.0	43.6	30.9	34.5	36.4
3を与えた人数 とその百分率	人数	30	28	22	24	24	19	32	31	23
	%	54.5	50.9	40.0	43.6	43.6	34.5	58.2	56.4	41.8
2を与えた人数 とその百分率	人数	6	2	9	4	2	1	0	0	5
	%	10.9	3.6	16.4	7.3	3.6	1.8	0.0	0.0	9.1
1を与えた人数 とその百分率	人数	0	0	0	0	0	0	0	0	0
	%	0.0	0.0	0.0	0.0	0.0	0.0	0.0	0.0	0.0
合計人数		55	55	55	55	55	55	55	55	55

中学校評定合計平均値

94

記入上の注意

- 1 中学校評定合計平均値に加えた者の評定とする。
- 2 段階別の割合（百分率）は、小数第1位まで（小数第2位を四捨五入）の数値を記入する。

学習成績分布表

令和8年1月20日

中学校名 富津市立天羽中学校

校長名 長谷川 潤



印

令和8年3月卒業見込み者の第3学年の評定

教科		国	社	数	理	音	美	保	技	外
段階別の人数 及びその割合		語	会	学	科	楽	術	健 体 育	術 ・ 家 庭	国 語
5を与えた人数 とその百分率	人数	7	9	6	7	11	15	11	4	7
	%	17.1	22.0	14.6	17.1	26.8	36.6	26.8	9.8	17.1
4を与えた人数 とその百分率	人数	13	13	9	10	8	10	11	15	12
	%	31.7	31.7	22.0	24.4	19.5	24.4	26.8	36.6	29.3
3を与えた人数 とその百分率	人数	18	19	19	21	21	16	19	21	20
	%	43.9	46.3	46.3	51.2	51.2	39.0	46.3	51.2	48.8
2を与えた人数 とその百分率	人数	3	0	7	3	1	0	0	1	2
	%	7.3	0.0	17.1	7.3	2.4	0.0	0.0	2.4	4.9
1を与えた人数 とその百分率	人数	0	0	0	0	0	0	0	0	0
	%	0.0	0.0	0.0	0.0	0.0	0.0	0.0	0.0	0.0
合計人数		41	41	41	41	41	41	41	41	41

中学校評定合計平均値

94

記入上の注意


- 1 中学校評定合計平均値に加えた者の評定とする。
- 2 段階別の割合（百分率）は、小数第1位まで（小数第2位を四捨五入）の数値を記入する。

学 習 成 績 分 布 表

令和 8 年 1 月 6 日

中学校名 袖ヶ浦市立昭和中学校

校長名 小藤田 信明



令和8年3月卒業見込み者の第3学年の評定

教 科		国	社	数	理	音	美	保	技	外
段階別の人数 及びその割合		語	会	学	科	楽	術	健 体 育	術・ 家 庭	国 語
5 を与えた人数 とその百分率	人数	59	45	49	61	28	31	54	19	67
	%	30.9	23.6	25.7	31.9	14.7	16.2	28.3	9.9	35.1
4 を与えた人数 とその百分率	人数	44	65	54	71	65	98	70	104	46
	%	23.0	34.0	28.3	37.2	34.0	51.3	36.6	54.5	24.1
3 を与えた人数 とその百分率	人数	65	53	52	36	72	41	42	43	48
	%	34.0	27.7	27.2	18.8	37.7	21.5	22.0	22.5	25.1
2 を与えた人数 とその百分率	人数	15	18	28	17	12	9	14	18	21
	%	7.9	9.4	14.7	8.9	6.3	4.7	7.3	9.4	11.0
1 を与えた人数 とその百分率	人数	8	10	8	6	14	12	11	7	9
	%	4.2	5.2	4.2	3.1	7.3	6.3	5.8	3.7	4.7
合 計 人 数		191	191	191	191	191	191	191	191	191

中学校評定合計平均値

96

記入上の注意


- 1 中学校評定合計平均値に加えた者の評定とする。
- 2 段階別の割合（百分率）は、小数第1位まで（小数第2位を四捨五入）の数値を記入する。
- 3 中学校評定合計平均値は、整数（小数第1位を四捨五入）で数値を記入する。

学 習 成 績 分 布 表

令和 8 年 1 月 2 0 日

中学校名 袖ヶ浦市立長浦中

校長名 小 泉 憲 治



令和 8 年 3 月 卒 業 見 込 み 者 の 第 3 学 年 の 評 定

教 科		国	社	数	理	音	美	保	技	外
		語	会	学	科	楽	術	健	術	国
段階別の人数 及びその割合		語	会	学	科	楽	術	健	術	国
5 を 与 え た 人 数 と その 百 分 率	人 数	14	38	28	33	35	16	12	25	27
	%	16.9	45.8	33.7	39.8	42.2	19.3	14.5	30.1	32.5
4 を 与 え た 人 数 と その 百 分 率	人 数	27	13	8	20	10	17	20	29	10
	%	32.5	15.7	9.6	24.1	12.0	20.5	24.1	34.9	12.0
3 を 与 え た 人 数 と その 百 分 率	人 数	31	19	31	19	32	42	46	24	30
	%	37.3	22.9	37.3	22.9	38.6	50.6	55.4	28.9	36.1
2 を 与 え た 人 数 と その 百 分 率	人 数	8	10	13	8	2	4	2	2	13
	%	9.6	12.0	15.7	9.6	2.4	4.8	2.4	2.4	15.7
1 を 与 え た 人 数 と その 百 分 率	人 数	3	3	3	3	4	4	3	3	3
	%	3.6	3.6	3.6	3.6	4.8	4.8	3.6	3.6	3.6
合 計 人 数		83	83	83	83	83	83	83	83	83

中学校評定合計平均値

95

記入上の注意

- 1 中学校評定合計平均値に加えた者の評定とする。
- 2 段階別の割合（百分率）は、小数第1位まで（小数第2位を四捨五入）の数値を記入する。
- 3 中学校評定合計平均値は、整数（小数第1位を四捨五入）で数値を記入する。

学習成績分布表

令和8年1月19日

中学校名 袖ヶ浦市立根形中学校
校長名 粕谷 久恵



印

令和8年3月卒業見込み者の第3学年の評定

教科		国	社	数	理	音	美	保	技	外
段階別の人数 及びその割合		語	会	学	科	楽	術	健 体 育	術・ 家 庭	国 語
5を与えた人数 とその百分率	人数	7	9	6	8	10	6	7	6	6
	%	15.9	20.5	13.6	18.2	22.7	13.6	15.9	13.6	13.6
4を与えた人数 とその百分率	人数	16	9	13	6	8	9	10	17	12
	%	36.4	20.5	29.5	13.6	18.2	20.5	22.7	38.6	27.3
3を与えた人数 とその百分率	人数	16	17	15	23	19	15	24	17	20
	%	36.4	38.6	34.1	52.3	43.2	34.1	54.5	38.6	45.5
2を与えた人数 とその百分率	人数	3	7	7	5	5	12	1	2	4
	%	6.8	15.9	15.9	11.4	11.4	27.3	2.3	4.5	9.1
1を与えた人数 とその百分率	人数	2	2	3	2	2	2	2	2	2
	%	4.5	4.5	6.8	4.5	4.5	4.5	4.5	4.5	4.5
合計人数		44	44	44	44	44	44	44	44	44

中学校評定合計平均値

91

記入上の注意

- 1 中学校評定合計平均値に加えた者の評定とする。
- 2 段階別の割合（百分率）は、小数第1位まで（小数第2位を四捨五入）の数値を記入する。

学 習 成 績 分 布 表

令和 8 年 1 月 23 日

中学校名 袖ヶ浦市立平川中学校

校長名 渡 邊 政 彦



令和 8 年 3 月 卒業見込み者の第 3 学年の評定

段階別の人数 及びその割合	教 科	国	社	数	理	音	美	保	技	外
		語	会	学	科	楽	術	健	術・家	国
5 を与えた人数 とその百分率	人数	11	22	17	19	16	8	16	8	7
	%	16.2	32.4	25.0	27.9	23.5	11.8	23.5	11.8	10.3
4 を与えた人数 とその百分率	人数	11	18	17	15	30	21	10	11	7
	%	16.2	26.5	25.0	22.1	44.1	30.9	14.7	16.2	10.3
3 を与えた人数 とその百分率	人数	28	16	18	23	17	32	35	43	32
	%	41.2	23.5	26.5	33.8	25.0	47.1	51.5	63.2	47.1
2 を与えた人数 とその百分率	人数	15	9	12	7	1	3	4	2	19
	%	22.1	13.2	17.6	10.3	1.5	4.4	5.9	2.9	27.9
1 を与えた人数 とその百分率	人数	3	3	4	4	4	4	3	4	3
	%	4.4	4.4	5.9	5.9	5.9	5.9	4.4	5.9	4.4
合 計 人 数		68	68	68	68	68	68	68	68	68

中学校評定合計平均値

92


記入上の注意

- 1 中学校評定合計平均値に加えた者の評定とする。
- 2 段階別の割合（百分率）は、小数第 1 位まで（小数第 2 位を四捨五入）の数値を記入する。
- 3 中学校評定合計平均値は、整数（小数第 1 位を四捨五入）で数値を記入する。

学習成績分布表

令和8年1月20日

中学校名 袖ヶ浦市立蔵波中学校
校長名 井関 徹太郎



印

令和8年3月卒業見込み者の第3学年の評定

教科		国	社	数	理	音	美	保	技	外
段階別の人数 及びその割合		語	会	学	科	楽	術	健 体 育	術 ・ 家 庭	国 語
5を与えた人数 とその百分率	人数	21	65	36	39	38	40	30	24	44
	%	12.6	38.9	21.6	23.4	22.8	24.0	18.0	14.4	26.3
4を与えた人数 とその百分率	人数	46	29	38	37	80	49	46	73	35
	%	27.5	17.4	22.8	22.2	47.9	29.3	27.5	43.7	21.0
3を与えた人数 とその百分率	人数	68	37	69	57	40	68	81	60	63
	%	40.7	22.2	41.3	34.1	24.0	40.7	48.5	35.9	37.7
2を与えた人数 とその百分率	人数	28	31	19	29	0	1	3	2	18
	%	16.8	18.6	11.4	17.4	0.0	0.6	1.8	1.2	10.8
1を与えた人数 とその百分率	人数	4	5	5	5	9	9	7	8	7
	%	2.4	3.0	3.0	3.0	5.4	5.4	4.2	4.8	4.2
合計人数		167	167	167	167	167	167	167	167	167

中学校評定合計平均値

93

記入上の注意

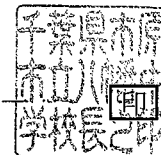
- 1 中学校評定合計平均値に加えた者の評定とする。
- 2 段階別の割合（百分率）は、小数第1位まで（小数第2位を四捨五入）の数値を記入する。

学習成績分布表

令和8年1月19日

中学校名 市原市立八幡中学校

校長名 水野 了一



令和8年3月卒業見込み者の第3学年の評定

教科		国	社	数	理	音	美	保	技	外
段階別の人数 及びその割合		語	会	学	科	楽	術	健 体 育	術 ・ 家 庭	国 語
5を与えた人数 とその百分率	人数	56	55	84	65	32	50	72	60	51
	%	27.2	26.7	40.8	31.6	15.5	24.3	35.0	29.1	24.8
4を与えた人数 とその百分率	人数	57	60	40	27	42	54	53	71	46
	%	27.7	29.1	19.4	13.1	20.4	26.2	25.7	34.5	22.3
3を与えた人数 とその百分率	人数	84	85	61	95	122	94	77	70	96
	%	40.8	41.3	29.6	46.1	59.2	45.6	37.4	34.0	46.6
2を与えた人数 とその百分率	人数	6	3	17	15	6	2	0	2	10
	%	2.9	1.5	8.3	7.3	2.9	1.0	0.0	1.0	4.9
1を与えた人数 とその百分率	人数	3	3	4	4	4	6	4	3	3
	%	1.5	1.5	1.9	1.9	1.9	2.9	1.9	1.5	1.5
合計人数		206	206	206	206	206	206	206	206	206

中学校評定合計平均値

96

記入上の注意


- 1 中学校評定合計平均値に加えた者の評定とする。
- 2 段階別の割合（百分率）は、小数第1位まで（小数第2位を四捨五入）の数値を記入する。
- 3 中学校評定合計平均値は、整数（小数第1位を四捨五入）で数値を記入する。

学習成績分布表

令和8年1月20日

中学校名 市原市立菊間中

校長名 鶴山 信二



印

令和8年3月卒業見込み者の第3学年の評定

教科		国	社	数	理	音	美	保	技	外
段階別の人数及びその割合		語	会	学	科	楽	術	健	術・家庭	国
		語	会	学	科	楽	術	育	家庭	語
5を与えた人数とその百分率	人数	5	7	4	9	5	5	2	4	8
	%	13.9	19.4	11.1	25.0	13.9	13.9	5.6	11.1	22.2
4を与えた人数とその百分率	人数	10	11	3	8	12	17	6	14	8
	%	27.8	30.6	8.3	22.2	33.3	47.2	16.7	38.9	22.2
3を与えた人数とその百分率	人数	18	13	22	17	18	13	25	17	15
	%	50.0	36.1	61.1	47.2	50.0	36.1	69.4	47.2	41.7
2を与えた人数とその百分率	人数	2	5	6	1	1	0	2	1	5
	%	5.6	13.9	16.7	2.8	2.8	0.0	5.6	2.8	13.9
1を与えた人数とその百分率	人数	1	0	1	1	0	1	1	0	0
	%	2.8	0.0	2.8	2.8	0.0	2.8	2.8	0.0	0.0
合計人数		36	36	36	36	36	36	36	36	36

中学校評定合計平均値

92

記入上の注意


- 1 中学校評定合計平均値に加えた者の評定とする。
- 2 段階別の割合（百分率）は、小数第1位まで（小数第2位を四捨五入）の数値を記入する。
- 3 中学校評定合計平均値は、整数（小数第1位を四捨五入）で数値を記入する。

学習成績分布表

令和8年1月20日

中学校名 市原市立市原中学校

校長名 積田 剛幸



令和8年3月卒業見込み者の第3学年の評定

教科		国	社	数	理	音	美	保	技	外
段階別の人数 及びその割合		語	会	学	科	楽	術	健 体 育	術 ・ 家 庭	国 語
5を与えた人数 とその百分率	人数	8	7	7	9	8	8	3	6	9
	%	21.6	18.9	18.9	24.3	21.6	21.6	8.1	16.2	24.3
4を与えた人数 とその百分率	人数	7	8	7	7	8	4	10	8	4
	%	18.9	21.6	18.9	18.9	21.6	10.8	27.0	21.6	10.8
3を与えた人数 とその百分率	人数	15	12	12	12	14	18	15	17	12
	%	40.5	32.4	32.4	32.4	37.8	48.6	40.5	45.9	32.4
2を与えた人数 とその百分率	人数	1	4	5	5	2	1	5	1	6
	%	2.7	10.8	13.5	13.5	5.4	2.7	13.5	2.7	16.2
1を与えた人数 とその百分率	人数	6	6	6	4	5	6	4	5	6
	%	16.2	16.2	16.2	10.8	13.5	16.2	10.8	13.5	16.2
合計人数		37	37	37	37	37	37	37	37	37

中学校評定合計平均値

86

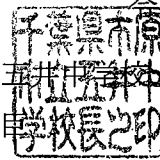
記入上の注意

- 1 中学校評定合計平均値に加えた者の評定とする。
- 2 段階別の割合（百分率）は、小数第1位まで（小数第2位を四捨五入）の数値を記入する。
- 3 中学校評定合計平均値は、整数（小数第1位を四捨五入）で数値を記入する。

学習成績分布表

令和8年1月21日

中学校名 市原市立五井中学校
校長名 片山 博



印

令和8年3月卒業見込み者の第3学年の評定

教科 段階別の人数 及びその割合		国	社	数	理	音	美	保	技	外
		語	会	学	科	楽	術	健 体 育	術 ・ 家 庭	国 語
5を与えた人数 とその百分率	人数	45	56	65	52	31	55	44	89	49
	%	17.9	22.3	25.9	20.7	12.4	21.9	17.5	35.5	19.5
4を与えた人数 とその百分率	人数	57	30	34	30	41	58	53	85	48
	%	22.7	12.0	13.5	12.0	16.3	23.1	21.1	33.9	19.1
3を与えた人数 とその百分率	人数	110	129	100	130	135	114	126	45	108
	%	43.8	51.4	39.8	51.8	53.8	45.4	50.2	17.9	43.0
2を与えた人数 とその百分率	人数	20	11	28	13	25	7	10	15	30
	%	8.0	4.4	11.2	5.2	10.0	2.8	4.0	6.0	12.0
1を与えた人数 とその百分率	人数	19	25	24	26	19	17	18	17	16
	%	7.6	10.0	9.6	10.4	7.6	6.8	7.2	6.8	6.4
合計人数		251	251	251	251	251	251	251	251	251

中学校評定合計平均値

90

記入上の注意


- 1 中学校評定合計平均値に加えた者の評定とする。
- 2 段階別の割合（百分率）は、小数第1位まで（小数第2位を四捨五入）の数値を記入する。
- 3 中学校評定合計平均値は、整数（小数第1位を四捨五入）で数値を記入する。

学習成績分布表

令和8年1月26日

中学校名 市原市立東海中学校

校長名 野田 新三



印

令和8年3月卒業見込み者の第3学年の評定

教科		国	社	数	理	音	美	保	技	外
段階別の人数 及びその割合		語	会	学	科	楽	術	健 体 育	術 ・ 家 庭	国 語
5を与えた人数 とその百分率	人数	5	3	4	4	6	6	5	4	2
	%	33.3	20.0	26.7	26.7	40.0	40.0	33.3	26.7	13.3
4を与えた人数 とその百分率	人数	3	4	2	3	3	4	4	9	4
	%	20.0	26.7	13.3	20.0	20.0	26.7	26.7	60.0	26.7
3を与えた人数 とその百分率	人数	6	7	7	7	6	4	6	2	5
	%	40.0	46.7	46.7	46.7	40.0	26.7	40.0	13.3	33.3
2を与えた人数 とその百分率	人数	1	1	2	1	0	1	0	0	4
	%	6.7	6.7	13.3	6.7	0.0	6.7	0.0	0.0	26.7
1を与えた人数 とその百分率	人数	0	0	0	0	0	0	0	0	0
	%	0.0	0.0	0.0	0.0	0.0	0.0	0.0	0.0	0.0
合計人数		15	15	15	15	15	15	15	15	15

中学校評定合計平均値

99

記入上の注意


- 1 中学校評定合計平均値に加えた者の評定とする。
- 2 段階別の割合（百分率）は、小数第1位まで（小数第2位を四捨五入）の数値を記入する。
- 3 中学校評定合計平均値は、整数（小数第1位を四捨五入）で数値を記入する。

学習成績分布表

令和8年1月5日

中学校名 市原市立姉崎中学校

校長名 小野寺 城治



令和8年3月卒業見込み者の第3学年の評定

教科		国	社	数	理	音	美	保	技	外
段階別の人数 及びその割合		語	会	学	科	楽	術	健 体 育	術 ・ 家 庭	国 語
5を与えた人数 とその百分率	人数	19	35	36	23	31	13	15	18	33
	%	22.9	42.2	43.4	27.7	37.3	15.7	18.1	21.7	39.8
4を与えた人数 とその百分率	人数	20	10	7	15	19	21	34	30	23
	%	24.1	12.0	8.4	18.1	22.9	25.3	41.0	36.1	27.7
3を与えた人数 とその百分率	人数	40	31	28	34	30	47	32	34	20
	%	48.2	37.3	33.7	41.0	36.1	56.6	38.6	41.0	24.1
2を与えた人数 とその百分率	人数	4	6	11	11	3	2	1	0	7
	%	4.8	7.2	13.3	13.3	3.6	2.4	1.2	0.0	8.4
1を与えた人数 とその百分率	人数	0	1	1	0	0	0	1	1	0
	%	0.0	1.2	1.2	0.0	0.0	0.0	1.2	1.2	0.0
合計人数		83	83	83	83	83	83	83	83	83

中学校評定合計平均値

99

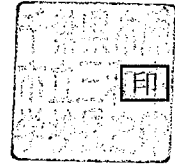
記入上の注意

- 1 中学校評定合計平均値に加えた者の評定とする。
- 2 段階別の割合（百分率）は、小数第1位まで（小数第2位を四捨五入）の数値を記入する。
- 3 中学校評定合計平均値は、整数（小数第1位を四捨五入）で数値を記入する。

学習成績分布表

令和8年1月20日

中学校名 市原市立三和中学校
校長名 香川 浩昭



令和8年3月卒業見込み者の第3学年の評定

教科		国	社	数	理	音	美	保	技	外
段階別の人数 及びその割合		語	会	学	科	楽	術	健 体 育	術 ・ 家 庭	国 語
5を与えた人数 とその百分率	人数	7	8	6	9	7	9	14	6	6
	%	21.2	24.2	18.2	27.3	21.2	27.3	42.4	18.2	18.2
4を与えた人数 とその百分率	人数	3	3	5	5	9	11	5	14	4
	%	9.1	9.1	15.2	15.2	27.3	33.3	15.2	42.4	12.1
3を与えた人数 とその百分率	人数	21	18	15	15	16	12	13	12	16
	%	63.6	54.5	45.5	45.5	48.5	36.4	39.4	36.4	48.5
2を与えた人数 とその百分率	人数	2	3	6	3	0	1	0	0	6
	%	6.1	9.1	18.2	9.1	0.0	3.0	0.0	0.0	18.2
1を与えた人数 とその百分率	人数	0	1	1	1	1	0	1	1	1
	%	0.0	3.0	3.0	3.0	3.0	0.0	3.0	3.0	3.0
合計人数		33	33	33	33	33	33	33	33	33

中学校評定合計平均値

96

記入上の注意

- 1 中学校評定合計平均値に加えた者の評定とする。
- 2 段階別の割合（百分率）は、小数第1位まで（小数第2位を四捨五入）の数値を記入する。
- 3 中学校評定合計平均値は、整数（小数第1位を四捨五入）で数値を記入する。

学習成績分布表

令和8年1月23日

中学校名 市原市立湿津中学校

校長名 齋藤 文孝



令和8年3月卒業見込み者の第3学年の評定

教科		国	社	数	理	音	美	保	技	外
段階別の人数 及びその割合		語	会	学	科	楽	術	健 体 育	術 ・ 家 庭	国 語
5を与えた人数 とその百分率	人数	20	21	22	17	23	17	9	11	16
	%	30.3	31.8	33.3	25.8	34.8	25.8	13.6	16.7	24.2
4を与えた人数 とその百分率	人数	14	3	19	6	25	34	21	16	7
	%	21.2	4.5	28.8	9.1	37.9	51.5	31.8	24.2	10.6
3を与えた人数 とその百分率	人数	25	32	15	35	14	11	33	33	32
	%	37.9	48.5	22.7	53.0	21.2	16.7	50.0	50.0	48.5
2を与えた人数 とその百分率	人数	4	8	8	5	1	1	0	3	8
	%	6.1	12.1	12.1	7.6	1.5	1.5	0.0	4.5	12.1
1を与えた人数 とその百分率	人数	3	2	2	3	3	3	3	3	3
	%	4.5	3.0	3.0	4.5	4.5	4.5	4.5	4.5	4.5
合計人数		66	66	66	66	66	66	66	66	66

中学校評定合計平均値

95

記入上の注意

- 1 中学校評定合計平均値に加えた者の評定とする。
- 2 段階別の割合（百分率）は、小数第1位まで（小数第2位を四捨五入）の数値を記入する。
- 3 中学校評定合計平均値は、整数（小数第1位を四捨五入）で数値を記入する。

学習成績分布表

令和8年1月22日

中学校名 市原市立市東中学校

校長名 出本 晴美



令和8年3月卒業見込み者の第3学年の評定

教科		国	社	数	理	音	美	保	技	外
段階別の人数 及びその割合		語	会	学	科	楽	術	健 体 育	術 ・ 家 庭	国 語
5を与えた人数 とその百分率	人数	6	7	6	6	7	3	3	5	5
	%	40.0	46.7	40.0	40.0	46.7	20.0	20.0	33.3	33.3
4を与えた人数 とその百分率	人数	3	1	2	1	1	4	4	5	3
	%	20.0	6.7	13.3	6.7	6.7	26.7	26.7	33.3	20.0
3を与えた人数 とその百分率	人数	2	6	3	5	5	5	6	3	6
	%	13.3	40.0	20.0	33.3	33.3	33.3	40.0	20.0	40.0
2を与えた人数 とその百分率	人数	2	0	3	1	1	3	0	2	0
	%	13.3	0.0	20.0	6.7	6.7	20.0	0.0	13.3	0.0
1を与えた人数 とその百分率	人数	2	1	1	2	1	0	2	0	1
	%	13.3	6.7	6.7	13.3	6.7	0.0	13.3	0.0	6.7
合計人数		15	15	15	15	15	15	15	15	15

中学校評定合計平均値

100

記入上の注意

- 1 中学校評定合計平均値に加えた者の評定とする。
- 2 段階別の割合（百分率）は、小数第1位まで（小数第2位を四捨五入）の数値を記入する。
- 3 中学校評定合計平均値は、整数（小数第1位を四捨五入）で数値を記入する。

学習成績分布表

令和8年1月20日

中学校名 市原市立辰巳台中学校

校長名 泰原 浩



令和8年3月卒業見込み者の第3学年の評定

教科		国	社	数	理	音	美	保	技	外
段階別の人数 及びその割合		語	会	学	科	楽	術	健 体 育	術 ・ 家 庭	国 語
5を与えた人数 とその百分率	人数	27	32	31	31	35	4	28	25	31
	%	20.5	24.2	23.5	23.5	26.5	3.0	21.2	18.9	23.5
4を与えた人数 とその百分率	人数	30	21	27	22	26	45	31	29	16
	%	22.7	15.9	20.5	16.7	19.7	34.1	23.5	22.0	12.1
3を与えた人数 とその百分率	人数	61	69	37	66	69	82	71	76	49
	%	46.2	52.3	28.0	50.0	52.3	62.1	53.8	57.6	37.1
2を与えた人数 とその百分率	人数	14	9	35	12	2	0	1	1	35
	%	10.6	6.8	26.5	9.1	1.5	0.0	0.8	0.8	26.5
1を与えた人数 とその百分率	人数	0	1	2	1	0	1	1	1	1
	%	0.0	0.8	1.5	0.8	0.0	0.8	0.8	0.8	0.8
合計人数		132	132	132	132	132	132	132	132	132

中学校評定合計平均値

93

記入上の注意

- 1 中学校評定合計平均値に加えた者の評定とする。
- 2 段階別の割合（百分率）は、小数第1位まで（小数第2位を四捨五入）の数値を記入する。
- 3 中学校評定合計平均値は、整数（小数第1位を四捨五入）で数値を記入する。

学習成績分布表

令和8年1月19日

中学校名 市原市立加茂中学校

校長名 村松 邦生



令和8年3月卒業見込み者の第3学年の評定

教科		国	社	数	理	音	美	保	技	外
段階別の人数 及びその割合		語	会	学	科	楽	術	健 体 育	術 ・ 家 庭	国 語
5を与えた人数 とその百分率	人数	3	3	3	5	3	4	4	3	4
	%	21.4	21.4	21.4	35.7	21.4	28.6	28.6	21.4	28.6
4を与えた人数 とその百分率	人数	6	4	2	1	6	9	4	7	3
	%	42.9	28.6	14.3	7.1	42.9	64.3	28.6	50.0	21.4
3を与えた人数 とその百分率	人数	4	6	6	6	5	1	6	4	6
	%	28.6	42.9	42.9	42.9	35.7	7.1	42.9	28.6	42.9
2を与えた人数 とその百分率	人数	1	1	3	2	0	0	0	0	1
	%	7.1	7.1	21.4	14.3	0.0	0.0	0.0	0.0	7.1
1を与えた人数 とその百分率	人数	0	0	0	0	0	0	0	0	0
	%	0.0	0.0	0.0	0.0	0.0	0.0	0.0	0.0	0.0
合計人数		14	14	14	14	14	14	14	14	14

中学校評定合計平均値

99

記入上の注意

- 1 中学校評定合計平均値に加えた者の評定とする。
- 2 段階別の割合（百分率）は、小数第1位まで（小数第2位を四捨五入）の数値を記入する。
- 3 中学校評定合計平均値は、整数（小数第1位を四捨五入）で数値を記入する。

学習成績分布表

令和8年1月19日

中学校名 市原市立南総中学校
校長名 金本 園美



印

令和8年3月卒業見込み者の第3学年の評定

教科 段階別の人数 及びその割合		国	社	数	理	音	美	保	技	外
		語	会	学	科	楽	術	健 体 育	術 ・ 家 庭	国 語
5を与えた人数 とその百分率	人数	6	16	21	12	12	13	12	9	18
	%	8.1	21.6	28.4	16.2	16.2	17.6	16.2	12.2	24.3
4を与えた人数 とその百分率	人数	11	10	11	14	19	12	22	21	14
	%	14.9	13.5	14.9	18.9	25.7	16.2	29.7	28.4	18.9
3を与えた人数 とその百分率	人数	42	31	22	36	39	44	35	40	29
	%	56.8	41.9	29.7	48.6	52.7	59.5	47.3	54.1	39.2
2を与えた人数 とその百分率	人数	13	15	17	9	1	1	3	3	11
	%	17.6	20.3	23.0	12.2	1.4	1.4	4.1	4.1	14.9
1を与えた人数 とその百分率	人数	2	2	3	3	3	4	2	1	2
	%	2.7	2.7	4.1	4.1	4.1	5.4	2.7	1.4	2.7
合計人数		74	74	74	74	74	74	74	74	74

中学校評定合計平均値

89

記入上の注意

- 1 中学校評定合計平均値に加えた者の評定とする。
- 2 段階別の割合（百分率）は、小数第1位まで（小数第2位を四捨五入）の数値を記入する。
- 3 中学校評定合計平均値は、整数（小数第1位を四捨五入）で数値を記入する。

学習成績分布表

令和8年1月20日

中学校名 市原市立若葉中学校

校長名 山本 友子



令和8年3月卒業見込み者の第3学年の評定

教科 段階別の人数 及びその割合		国	社	数	理	音	美	保	技	外
		語	会	学	科	楽	術	健 体 育	術 ・ 家 庭	国 語
5を与えた人数 とその百分率	人数	24	30	32	27	32	12	19	17	23
	%	23.1	28.8	30.8	26.0	30.8	11.5	18.3	16.3	22.1
4を与えた人数 とその百分率	人数	19	9	17	15	39	24	24	43	15
	%	18.3	8.7	16.3	14.4	37.5	23.1	23.1	41.3	14.4
3を与えた人数 とその百分率	人数	44	44	27	45	28	62	53	36	45
	%	42.3	42.3	26.0	43.3	26.9	59.6	51.0	34.6	43.3
2を与えた人数 とその百分率	人数	13	19	25	15	2	5	6	5	19
	%	12.5	18.3	24.0	14.4	1.9	4.8	5.8	4.8	18.3
1を与えた人数 とその百分率	人数	4	2	3	2	3	1	2	3	2
	%	3.8	1.9	2.9	1.9	2.9	1.0	1.9	2.9	1.9
合計人数		104	104	104	104	104	104	104	104	104

中学校評定合計平均値

91

記入上の注意


- 1 中学校評定合計平均値に加えた者の評定とする。
- 2 段階別の割合（百分率）は、小数第1位まで（小数第2位を四捨五入）の数値を記入する。
- 3 中学校評定合計平均値は、整数（小数第1位を四捨五入）で数値を記入する。

学習成績分布表

令和8年1月20日

中学校名 市原市立有秋中学校

校長名 國吉 浩二



令和8年3月卒業見込み者の第3学年の評定

教科 段階別の人数 及びその割合		国	社	数	理	音	美	保	技	外
		語	会	学	科	楽	術	健 体 育	術 ・ 家 庭	国 語
5を与えた人数 とその百分率	人数	30	31	37	36	41	16	29	18	30
	%	24.6	25.4	30.3	29.5	33.6	13.1	23.8	14.8	24.6
4を与えた人数 とその百分率	人数	29	36	22	24	38	24	36	53	19
	%	23.8	29.5	18.0	19.7	31.1	19.7	29.5	43.4	15.6
3を与えた人数 とその百分率	人数	50	40	44	43	34	72	50	42	58
	%	41.0	32.8	36.1	35.2	27.9	59.0	41.0	34.4	47.5
2を与えた人数 とその百分率	人数	8	8	13	12	2	4	1	3	9
	%	6.6	6.6	10.7	9.8	1.6	3.3	0.8	2.5	7.4
1を与えた人数 とその百分率	人数	5	7	6	7	7	6	6	6	6
	%	4.1	5.7	4.9	5.7	5.7	4.9	4.9	4.9	4.9
合計人数		122	122	122	122	122	122	122	122	122

中学校評定合計平均値

94

記入上の注意

- 1 中学校評定合計平均値に加えた者の評定とする。
- 2 段階別の割合（百分率）は、小数第1位まで（小数第2位を四捨五入）の数値を記入する。
- 3 中学校評定合計平均値は、整数（小数第1位を四捨五入）で数値を記入する。

学習成績分布表

令和8年1月21日

中学校名 市原市立国分寺台中学校

校長名 滝口 隆一



令和8年3月卒業見込み者の第3学年の評定

教科		国	社	数	理	音	美	保	技	外
段階別の人数 及びその割合		語	会	学	科	楽	術	健 体 育	術 ・ 家 庭	国 語
5を与えた人数 とその百分率	人数	13	21	19	18	18	23	15	15	22
	%	14.9	24.1	21.8	20.7	20.7	26.4	17.2	17.2	25.3
4を与えた人数 とその百分率	人数	12	23	20	16	28	21	27	24	17
	%	13.8	26.4	23.0	18.4	32.2	24.1	31.0	27.6	19.5
3を与えた人数 とその百分率	人数	57	37	34	41	37	39	38	43	40
	%	65.5	42.5	39.1	47.1	42.5	44.8	43.7	49.4	46.0
2を与えた人数 とその百分率	人数	5	6	14	12	4	4	7	5	8
	%	5.7	6.9	16.1	13.8	4.6	4.6	8.0	5.7	9.2
1を与えた人数 とその百分率	人数	0	0	0	0	0	0	0	0	0
	%	0.0	0.0	0.0	0.0	0.0	0.0	0.0	0.0	0.0
合計人数		87	87	87	87	87	87	87	87	87

中学校評定合計平均値

93

記入上の注意

- 1 中学校評定合計平均値に加えた者の評定とする。
- 2 段階別の割合（百分率）は、小数第1位まで（小数第2位を四捨五入）の数値を記入する。
- 3 中学校評定合計平均値は、整数（小数第1位を四捨五入）で数値を記入する。

学習成績分布表

令和8年1月19日

中学校名 市原市立姉崎東中学校
校長名 木下 和巳



令和8年3月卒業見込み者の第3学年の評定

教科		国	社	数	理	音	美	保	技	外
段階別の人数及びその割合		語	会	学	科	楽	術	健	術・家庭	国
		語	会	学	科	楽	術	育	庭	語
5を与えた人数とその百分率	人数	11	15	15	11	14	23	14	10	17
	%	25.0	34.1	34.1	25.0	31.8	52.3	31.8	22.7	38.6
4を与えた人数とその百分率	人数	8	10	10	10	13	18	11	9	4
	%	18.2	22.7	22.7	22.7	29.5	40.9	25.0	20.5	9.1
3を与えた人数とその百分率	人数	23	17	14	21	16	2	18	24	22
	%	52.3	38.6	31.8	47.7	36.4	4.5	40.9	54.5	50.0
2を与えた人数とその百分率	人数	1	1	4	1	0	0	0	1	0
	%	2.3	2.3	9.1	2.3	0.0	0.0	0.0	2.3	0.0
1を与えた人数とその百分率	人数	1	1	1	1	1	1	1	0	1
	%	2.3	2.3	2.3	2.3	2.3	2.3	2.3	0.0	2.3
合計人数		44	44	44	44	44	44	44	44	44

中学校評定合計平均値

99

記入上の注意

- 1 中学校評定合計平均値に加えた者の評定とする。
- 2 段階別の割合（百分率）は、小数第1位まで（小数第2位を四捨五入）の数値を記入する。
- 3 中学校評定合計平均値は、整数（小数第1位を四捨五入）で数値を記入する。

学習成績分布表

令和8年1月19日

中学校名 市原市立双葉中学校

校長名 藤田 嘉治



令和8年3月卒業見込み者の第3学年の評定

教科		国	社	数	理	音	美	保	技	外
段階別の人数 及びその割合		語	会	学	科	楽	術	健 体 育	術 ・ 家 庭	国 語
5を与えた人数 とその百分率	人数	13	20	22	23	13	19	1	17	16
	%	19.4	29.9	32.8	34.3	19.4	28.4	1.5	25.4	23.9
4を与えた人数 とその百分率	人数	17	12	11	14	18	28	22	16	9
	%	25.4	17.9	16.4	20.9	26.9	41.8	32.8	23.9	13.4
3を与えた人数 とその百分率	人数	33	30	18	26	34	18	34	29	21
	%	49.3	44.8	26.9	38.8	50.7	26.9	50.7	43.3	31.3
2を与えた人数 とその百分率	人数	2	3	14	2	0	0	8	3	19
	%	3.0	4.5	20.9	3.0	0.0	0.0	11.9	4.5	28.4
1を与えた人数 とその百分率	人数	2	2	2	2	2	2	2	2	2
	%	3.0	3.0	3.0	3.0	3.0	3.0	3.0	3.0	3.0
合計人数		67	67	67	67	67	67	67	67	67

中学校評定合計平均値

94

記入上の注意


- 1 中学校評定合計平均値に加えた者の評定とする。
- 2 段階別の割合（百分率）は、小数第1位まで（小数第2位を四捨五入）の数値を記入する。
- 3 中学校評定合計平均値は、整数（小数第1位を四捨五入）で数値を記入する。

学習成績分布表

令和8年1月5日

中学校名 市原市立千種中学校

校長名 宮内 雅史



令和8年3月卒業見込み者の第3学年の評定

教科		国	社	数	理	音	美	保	技	外
段階別の人数 及びその割合		語	会	学	科	楽	術	健	術	国
		語	会	学	科	楽	術	体	・	語
		育	庭							
5を与えた人数 とその百分率	人数	3	39	37	23	31	7	23	20	24
	%	2.5	32.0	30.3	18.9	25.4	5.7	18.9	16.4	19.7
4を与えた人数 とその百分率	人数	18	20	13	18	41	37	33	30	21
	%	14.8	16.4	10.7	14.8	33.6	30.3	27.0	24.6	17.2
3を与えた人数 とその百分率	人数	65	47	42	58	39	61	52	54	44
	%	53.3	38.5	34.4	47.5	32.0	50.0	42.6	44.3	36.1
2を与えた人数 とその百分率	人数	23	10	22	17	0	9	6	9	22
	%	18.9	8.2	18.0	13.9	0.0	7.4	4.9	7.4	18.0
1を与えた人数 とその百分率	人数	13	6	8	6	11	8	8	9	11
	%	10.7	4.9	6.6	4.9	9.0	6.6	6.6	7.4	9.0
合計人数		122	122	122	122	122	122	122	122	122

中学校評定合計平均値

88

記入上の注意

- 1 中学校評定合計平均値に加えた者の評定とする。
- 2 段階別の割合（百分率）は、小数第1位まで（小数第2位を四捨五入）の数値を記入する。
- 3 中学校評定合計平均値は、整数（小数第1位を四捨五入）で数値を記入する。

学習成績分布表

令和8年1月19日

中学校名 市原市立国分寺台西中学校
校長名 大野 文昭



令和8年3月卒業見込み者の第3学年の評定

教科		国	社	数	理	音	美	保	技	外
段階別の人数 及びその割合		語	会	学	科	楽	術	健 体 育	術 ・ 家 庭	国 語
5を与えた人数 とその百分率	人数	15	44	18	22	25	29	30	23	37
	%	13.6	40.0	16.4	20.0	22.7	26.4	27.3	20.9	33.6
4を与えた人数 とその百分率	人数	30	20	27	25	29	28	30	26	9
	%	27.3	18.2	24.5	22.7	26.4	25.5	27.3	23.6	8.2
3を与えた人数 とその百分率	人数	58	37	43	51	51	47	43	57	59
	%	52.7	33.6	39.1	46.4	46.4	42.7	39.1	51.8	53.6
2を与えた人数 とその百分率	人数	4	6	19	9	2	3	4	1	2
	%	3.6	5.5	17.3	8.2	1.8	2.7	3.6	0.9	1.8
1を与えた人数 とその百分率	人数	3	3	3	3	3	3	3	3	3
	%	2.7	2.7	2.7	2.7	2.7	2.7	2.7	2.7	2.7
合計人数		110	110	110	110	110	110	110	110	110

中学校評定合計平均値

92

記入上の注意

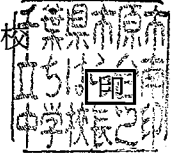
- 1 中学校評定合計平均値に加えた者の評定とする。
- 2 段階別の割合（百分率）は、小数第1位まで（小数第2位を四捨五入）の数値を記入する。
- 3 中学校評定合計平均値は、整数（小数第1位を四捨五入）で数値を記入する。

学習成績分布表

令和8年1月19日

中学校名 市原市立ちはら台南中学校

校長名 宮原 尚



令和8年3月卒業見込み者の第3学年の評定

教科		国	社	数	理	音	美	保	技	外
段階別の人数 及びその割合		語	会	学	科	楽	術	健	術・ 家庭	国
		語	会	学	科	楽	術	育	家庭	語
5を与えた人数 とその百分率	人数	76	110	91	79	62	76	21	67	75
	%	29.7	43.0	35.5	30.9	24.2	29.7	8.2	26.2	29.3
4を与えた人数 とその百分率	人数	52	71	57	61	131	91	79	105	50
	%	20.3	27.7	22.3	23.8	51.2	35.5	30.9	41.0	19.5
3を与えた人数 とその百分率	人数	114	67	74	90	55	83	148	78	106
	%	44.5	26.2	28.9	35.2	21.5	32.4	57.8	30.5	41.4
2を与えた人数 とその百分率	人数	9	4	29	21	2	1	2	1	21
	%	3.5	1.6	11.3	8.2	0.8	0.4	0.8	0.4	8.2
1を与えた人数 とその百分率	人数	5	4	5	5	6	5	6	5	4
	%	2.0	1.6	2.0	2.0	2.3	2.0	2.3	2.0	1.6
合計人数		256	256	256	256	256	256	256	256	256

中学校評定合計平均値

99

記入上の注意

- 1 中学校評定合計平均値に加えた者の評定とする。
- 2 段階別の割合（百分率）は、小数第1位まで（小数第2位を四捨五入）の数値を記入する。
- 3 中学校評定合計平均値は、整数（小数第1位を四捨五入）で数値を記入する。

学習成績分布表

令和8年1月20日

中学校名 市原市立ちはら台西中学校

校長名 青柳 薫子



令和8年3月卒業見込み者の第3学年の評定

教科		国	社	数	理	音	美	保	技	外
段階別の人数 及びその割合		語	会	学	科	楽	術	健 体 育	術 ・ 家 庭	国 語
5を与えた人数 とその百分率	人数	49	54	43	48	29	38	22	35	16
	%	30.1	33.1	26.4	29.4	17.8	23.3	13.5	21.5	9.8
4を与えた人数 とその百分率	人数	29	42	39	30	61	54	37	30	56
	%	17.8	25.8	23.9	18.4	37.4	33.1	22.7	18.4	34.4
3を与えた人数 とその百分率	人数	64	42	46	57	61	60	88	89	49
	%	39.3	25.8	28.2	35.0	37.4	36.8	54.0	54.6	30.1
2を与えた人数 とその百分率	人数	13	16	25	19	2	4	10	3	36
	%	8.0	9.8	15.3	11.7	1.2	2.5	6.1	1.8	22.1
1を与えた人数 とその百分率	人数	8	9	10	9	10	7	6	6	6
	%	4.9	5.5	6.1	5.5	6.1	4.3	3.7	3.7	3.7
合計人数		163	163	163	163	163	163	163	163	163

中学校評定合計平均値

94

記入上の注意

- 1 中学校評定合計平均値に加えた者の評定とする。
- 2 段階別の割合（百分率）は、小数第1位まで（小数第2位を四捨五入）の数値を記入する。
- 3 中学校評定合計平均値は、整数（小数第1位を四捨五入）で数値を記入する。