

令和8年度 学習成績分布表

葛南教育事務所

管内

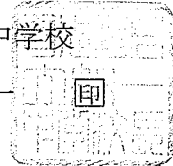
(69校)

学 習 成 績 分 布 表

令和 8 年 1 月 7 日

中学校名 習志野市立第一中学校

校長名 野村 健一



令和 8 年 3 月 卒業見込み者の第 3 学年の評定

教 科		国	社	数	理	音	美	保	技	外
段階別の人数 及びその割合		語	会	学	科	楽	術	健 体 育	術・ 家 庭	国 語
5 を与えた人数 とその百分率	人数	58	118	80	82	98	67	53	95	95
	%	24.9	50.6	34.3	35.2	42.1	28.8	22.7	40.8	40.8
4 を与えた人数 とその百分率	人数	65	33	68	42	46	77	47	52	54
	%	27.9	14.2	29.2	18.0	19.7	33.0	20.2	22.3	23.2
3 を与えた人数 とその百分率	人数	91	63	58	90	73	73	114	66	57
	%	39.1	27.0	24.9	38.6	31.3	31.3	48.9	28.3	24.5
2 を与えた人数 とその百分率	人数	9	10	17	10	6	6	9	12	14
	%	3.9	4.3	7.3	4.3	2.6	2.6	3.9	5.2	6.0
1 を与えた人数 とその百分率	人数	10	9	10	9	10	10	10	8	13
	%	4.3	3.9	4.3	3.9	4.3	4.3	4.3	3.4	5.6
合 計 人 数		233	233	233	233	233	233	233	233	233

中学校評定合計平均値

100

記入上の注意

- 1 中学校評定合計平均値に加えた者の評定とする。
- 2 段階別の割合（百分率）は、小数第 1 位まで（小数第 2 位を四捨五入）の数値を記入する。
- 3 中学校評定合計平均値は、整数（小数第 1 位を四捨五入）で数値を記入する。

学 習 成 績 分 布 表

令和 8 年 1 月 5 日

中学校名 習志野市立第二中学校

校長名 荻 原 洋



令和 8 年 3 月 卒業見込み者の第 3 学年の評定

教 科		国	社	数	理	音	美	保	技	外
段階別の人数 及びその割合		語	会	学	科	楽	術	健	術・ 家	国
		語	会	学	科	楽	術	体	庭	語
5 を与えた人数 とその百分率	人数	44	50	80	44	51	57	43	58	62
	%	22.7	25.8	41.2	22.7	26.3	29.4	22.2	29.9	32.0
4 を与えた人数 とその百分率	人数	32	28	28	62	85	54	58	50	35
	%	16.5	14.4	14.4	32.0	43.8	27.8	29.9	25.8	18.0
3 を与えた人数 とその百分率	人数	97	91	56	74	50	75	85	78	84
	%	50.0	46.9	28.9	38.1	25.8	38.7	43.8	40.2	43.3
2 を与えた人数 とその百分率	人数	21	25	30	14	6	6	7	7	12
	%	10.8	12.9	15.5	7.2	3.1	3.1	3.6	3.6	6.2
1 を与えた人数 とその百分率	人数	0	0	0	0	2	2	1	1	1
	%	0.0	0.0	0.0	0.0	1.0	1.0	0.5	0.5	0.5
合 計 人 数		194	194	194	194	194	194	194	194	194

中学校評定合計平均値

96

記入上の注意

- 1 中学校評定合計平均値に加えた者の評定とする。
- 2 段階別の割合（百分率）は、小数第 1 位まで（小数第 2 位を四捨五入）の数値を記入する。
- 3 中学校評定合計平均値は、整数（小数第 1 位を四捨五入）で数値を記入する。

学 習 成 績 分 布 表

令和 8 年 1 月 6 日

中学校名 習志野市立第三中

校長名 安 村 和 晃



令和 8 年 3 月 卒業見込み者の第 3 学年の評定

教 科		国	社	数	理	音	美	保	技	外
		語	会	学	科	楽	術	健	術	国
段階別の人数 及びその割合										
5 を与えた人数 とその百分率	人数	22	36	33	28	27	38	23	20	27
	%	20.2	33.0	30.3	25.7	24.8	34.9	21.1	18.3	24.8
4 を与えた人数 とその百分率	人数	26	14	18	11	26	32	18	16	21
	%	23.9	12.8	16.5	10.1	23.9	29.4	16.5	14.7	19.3
3 を与えた人数 とその百分率	人数	47	40	47	55	42	25	58	61	44
	%	43.1	36.7	43.1	50.5	38.5	22.9	53.2	56.0	40.4
2 を与えた人数 とその百分率	人数	11	13	5	9	9	10	5	7	11
	%	10.1	11.9	4.6	8.3	8.3	9.2	4.6	6.4	10.1
1 を与えた人数 とその百分率	人数	3	6	6	6	5	4	5	5	6
	%	2.8	5.5	5.5	5.5	4.6	3.7	4.6	4.6	5.5
合 計 人 数		109	109	109	109	109	109	109	109	109

中学校評定合計平均値

92

記入上の注意


- 1 中学校評定合計平均値に加えた者の評定とする。
- 2 段階別の割合（百分率）は、小数第 1 位まで（小数第 2 位を四捨五入）の数値を記入する。
- 3 中学校評定合計平均値は、整数（小数第 1 位を四捨五入）で数値を記入する。

学 習 成 績 分 布 表

令和 8 年 1 月 5 日

中学校名 習志野市立第四中

校長名 近 藤 篤 史



令和 8 年 3 月卒業見込み者の第 3 学年の評定

教科		国	社	数	理	音	美	保	技	外
段階別の人数及びその割合		語	会	学	科	楽	術	健	術・	国
		語	会	学	科	楽	術	体	家	語
		育	庭					育	庭	語
5 を与えた人数 とその百分率	人数	77	67	63	71	91	44	47	48	44
	%	29.8	26.0	24.4	27.5	35.3	17.1	18.2	18.6	17.1
4 を与えた人数 とその百分率	人数	45	38	52	55	82	70	48	75	57
	%	17.4	14.7	20.2	21.3	31.8	27.1	18.6	29.1	22.1
3 を与えた人数 とその百分率	人数	100	104	108	81	68	125	125	95	110
	%	38.8	40.3	41.9	31.4	26.4	48.4	48.4	36.8	42.6
2 を与えた人数 とその百分率	人数	32	45	29	45	7	15	24	34	41
	%	12.4	17.4	11.2	17.4	2.7	5.8	9.3	13.2	15.9
1 を与えた人数 とその百分率	人数	4	4	6	6	10	4	14	6	6
	%	1.6	1.6	2.3	2.3	3.9	1.6	5.4	2.3	2.3
合 計 人 数		258	258	258	258	258	258	258	258	258

中学校評定合計平均値

95

記入上の注意

- 1 中学校評定合計平均値に加えた者の評定とする。
- 2 段階別の割合（百分率）は、小数第 1 位まで（小数第 2 位を四捨五入）の数値を記入する。
- 3 中学校評定合計平均値は、整数（小数第 1 位を四捨五入）で数値を記入する。

学 習 成 績 分 布 表

令和 8 年 1 月 7 日

中学校名 習志野市立第五中学校

校長名 小 出 広 恵



令和 8 年 3 月 卒業見込み者の第 3 学年の評定

教 科		国	社	数	理	音	美	保	技	外
		語	会	学	科	楽	術	健	術・	国
段階別の人数 及びその割合										
5 を与えた人数 とその百分率	人数	83	98	125	66	154	50	109	115	86
	%	36.9	43.6	55.6	29.3	68.4	22.2	48.4	51.1	38.2
4 を与えた人数 とその百分率	人数	40	43	52	63	45	73	35	94	29
	%	17.8	19.1	23.1	28.0	20.0	32.4	15.6	41.8	12.9
3 を与えた人数 とその百分率	人数	82	75	36	68	16	93	71	7	84
	%	36.4	33.3	16.0	30.2	7.1	41.3	31.6	3.1	37.3
2 を与えた人数 とその百分率	人数	17	6	9	25	5	2	6	5	21
	%	7.6	2.7	4.0	11.1	2.2	0.9	2.7	2.2	9.3
1 を与えた人数 とその百分率	人数	3	3	3	3	5	7	4	4	5
	%	1.3	1.3	1.3	1.3	2.2	3.1	1.8	1.8	2.2
合 計 人 数		225	225	225	225	225	225	225	225	225

中学校評定合計平均値

102


記入上の注意

- 1 中学校評定合計平均値に加えた者の評定とする。
- 2 段階別の割合（百分率）は、小数第 1 位まで（小数第 2 位を四捨五入）の数値を記入する。
- 3 中学校評定合計平均値は、整数（小数第 1 位を四捨五入）で数値を記入する。

学 習 成 績 分 布 表

令和 8 年 1 月 2 6 日

中学校名 習志野市立第六中
校長名 天 田 正 弘



令和 8 年 3 月 卒業見込み者の第 3 学年の評定

教 科		国	社	数	理	音	美	保	技	外
段階別の人数 及びその割合		語	会	学	科	楽	術	健 体 育	術・ 家 庭	国 語
5 を与えた人数 とその百分率	人数	62	47	51	52	48	22	76	69	40
	%	36.5	27.6	30.0	30.6	28.2	12.9	44.7	40.6	23.5
4 を与えた人数 とその百分率	人数	24	26	27	31	75	53	40	53	24
	%	14.1	15.3	15.9	18.2	44.1	31.2	23.5	31.2	14.1
3 を与えた人数 とその百分率	人数	68	82	61	63	34	80	38	28	82
	%	40.0	48.2	35.9	37.1	20.0	47.1	22.4	16.5	48.2
2 を与えた人数 とその百分率	人数	8	6	19	15	5	4	8	10	15
	%	4.7	3.5	11.2	8.8	2.9	2.4	4.7	5.9	8.8
1 を与えた人数 とその百分率	人数	8	9	12	9	8	11	8	10	9
	%	4.7	5.3	7.1	5.3	4.7	6.5	4.7	5.9	5.3
合 計 人 数		170	170	170	170	170	170	170	170	170

中学校評定合計平均値

96

記入上の注意

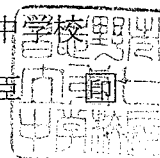
- 1 中学校評定合計平均値に加えた者の評定とする。
- 2 段階別の割合（百分率）は、小数第 1 位まで（小数第 2 位を四捨五入）の数値を記入する。
- 3 中学校評定合計平均値は、整数（小数第 1 位を四捨五入）で数値を記入する。

学 習 成 績 分 布 表

令和 8 年 1 月 7 日

中学校名 習志野市立第七中

校長名 蓮 一



令和 8 年 3 月 卒業見込み者の第 3 学年の評定

教科		国	社	数	理	音	美	保健	技術・家庭	外
		語	会	学	科	楽	術	体育	家庭	国
5 を与えた人数 とその百分率	人数	26	33	28	36	32	21	36	43	31
	%	25.5	32.4	27.5	35.3	31.4	20.6	35.3	42.2	30.4
4 を与えた人数 とその百分率	人数	18	28	27	23	35	43	32	17	16
	%	17.6	27.5	26.5	22.5	34.3	42.2	31.4	16.7	15.7
3 を与えた人数 とその百分率	人数	47	26	29	26	28	27	25	29	32
	%	46.1	25.5	28.4	25.5	27.5	26.5	24.5	28.4	31.4
2 を与えた人数 とその百分率	人数	6	10	15	14	2	5	5	8	19
	%	5.9	9.8	14.7	13.7	2.0	4.9	4.9	7.8	18.6
1 を与えた人数 とその百分率	人数	5	5	3	3	5	6	4	5	4
	%	4.9	4.9	2.9	2.9	4.9	5.9	3.9	4.9	3.9
合 計 人 数		102	102	102	102	102	102	102	102	102

中学校評定合計平均値

98

記入上の注意

- 1 中学校評定合計平均値に加えた者の評定とする。
- 2 段階別の割合（百分率）は、小数第 1 位まで（小数第 2 位を四捨五入）の数値を記入する。
- 3 中学校評定合計平均値は、整数（小数第 1 位を四捨五入）で数値を記入する。

学 習 成 績 分 布 表

令和 8 年 1 月 2 1 日

中学校名 八千代市立八千代中学校

校長名 種 村 保



令和 8 年 3 月 卒業見込み者の第 3 学年の評定

教 科		国	社	数	理	音	美	保	技	外
段階別の人数 及びその割合		語	会	学	科	楽	術	健 体 育	術 ・ 家 庭	国 語
5 を与えた人数 とその百分率	人数	48	41	27	38	37	34	32	19	29
	%	38.4	32.8	21.6	30.4	29.6	27.2	25.6	15.2	23.2
4 を与えた人数 とその百分率	人数	15	28	33	33	31	38	28	26	30
	%	12.0	22.4	26.4	26.4	24.8	30.4	22.4	20.8	24.0
3 を与えた人数 とその百分率	人数	55	39	41	33	45	47	56	62	54
	%	44.0	31.2	32.8	26.4	36.0	37.6	44.8	49.6	43.2
2 を与えた人数 とその百分率	人数	4	14	16	18	5	1	1	9	9
	%	3.2	11.2	12.8	14.4	4.0	0.8	0.8	7.2	7.2
1 を与えた人数 とその百分率	人数	3	3	8	3	7	5	8	9	3
	%	2.4	2.4	6.4	2.4	5.6	4.0	6.4	7.2	2.4
合 計 人 数		125	125	125	125	125	125	125	125	125

中学校評定合計平均値

94


記入上の注意

- 1 中学校評定合計平均値に加えた者の評定とする。
- 2 段階別の割合（百分率）は、小数第 1 位まで（小数第 2 位を四捨五入）の数値を記入する。
- 3 中学校評定合計平均値は、整数（小数第 1 位を四捨五入）で数値を記入する。

学 習 成 績 分 布 表

令和 8 年 1 月 2 2 日

中学校名 八千代市立睦中学校
 校長名 大小田 泰一



令和 8 年 3 月 卒業見込み者の第 3 学年の評定

教科 段階別の人数 及びその割合		国	社	数	理	音	美	保	技	外
		語	会	学	科	楽	術	健	術	国
		語	会	学	科	楽	術	健	術	国
5 を与えた人数 とその百分率	人数	9	5	6	8	11	3	12	12	11
	%	24.3	13.5	16.2	21.6	29.7	8.1	32.4	32.4	29.7
4 を与えた人数 とその百分率	人数	4	3	10	2	6	14	7	9	4
	%	10.8	8.1	27.0	5.4	16.2	37.8	18.9	24.3	10.8
3 を与えた人数 とその百分率	人数	18	21	14	19	18	16	12	13	15
	%	48.6	56.8	37.8	51.4	48.6	43.2	32.4	35.1	40.5
2 を与えた人数 とその百分率	人数	5	6	5	7	1	2	3	1	5
	%	13.5	16.2	13.5	18.9	2.7	5.4	8.1	2.7	13.5
1 を与えた人数 とその百分率	人数	1	2	2	1	1	2	3	2	2
	%	2.7	5.4	5.4	2.7	2.7	5.4	8.1	5.4	5.4
合 計 人 数		37	37	37	37	37	37	37	37	37

中学校評定合計平均値

91

記入上の注意

- 1 中学校評定合計平均値に加えた者の評定とする。
- 2 段階別の割合（百分率）は、小数第 1 位まで（小数第 2 位を四捨五入）の数値を記入する。
- 3 中学校評定合計平均値は、整数（小数第 1 位を四捨五入）で数値を記入する。

学 習 成 績 分 布 表

令和 8 年 1 月 21 日

中学校名 八千代市立勝田台

校長名 熊谷 俊彦



令和8年3月卒業見込み者の第3学年の評定

教科		国語	社会	数学	理科	音楽	美術	保健体育	技術・家庭	外国語
5を与えた人数 とその百分率	人数	18	49	22	24	45	22	44	46	26
	%	14.9	40.5	18.2	19.8	37.2	18.2	36.4	38.0	21.5
4を与えた人数 とその百分率	人数	39	14	30	28	51	43	41	35	17
	%	32.2	11.6	24.8	23.1	42.1	35.5	33.9	28.9	14.0
3を与えた人数 とその百分率	人数	46	44	49	47	18	47	27	31	40
	%	38.0	36.4	40.5	38.8	14.9	38.8	22.3	25.6	33.1
2を与えた人数 とその百分率	人数	13	7	15	18	1	2	2	3	30
	%	10.7	5.8	12.4	14.9	0.8	1.7	1.7	2.5	24.8
1を与えた人数 とその百分率	人数	5	7	5	4	6	7	7	6	8
	%	4.1	5.8	4.1	3.3	5.0	5.8	5.8	5.0	6.6
合計人数		121	121	121	121	121	121	121	121	121

中学校評定合計平均値

95

記入上の注意

- 1 中学校評定合計平均値に加えた者の評定とする。
- 2 段階別の割合（百分率）は、小数第1位まで（小数第2位を四捨五入）の数値を記入する。
- 3 中学校評定合計平均値は、整数（小数第1位を四捨五入）で数値を記入する。

学 習 成 績 分 布 表

令和 8 年 1 月 2 1 日

中学校名 八千代市立大和

校長名 中 村 史



令和 8 年 3 月 卒業見込み者の第 3 学年の評定

教科 段階別の人数 及びその割合		国	社	数	理	音	美	保	技	外
		語	会	学	科	楽	術	健 体 育	術 ・ 家 庭	国 語
5 を与えた人数 とその百分率	人数	64	100	101	77	98	74	104	67	105
	%	21.2	33.1	33.4	25.5	32.5	24.5	34.4	22.2	34.8
4 を与えた人数 とその百分率	人数	52	46	64	59	70	91	96	57	46
	%	17.2	15.2	21.2	19.5	23.2	30.1	31.8	18.9	15.2
3 を与えた人数 とその百分率	人数	107	105	72	118	115	113	78	149	101
	%	35.4	34.8	23.8	39.1	38.1	37.4	25.8	49.3	33.4
2 を与えた人数 とその百分率	人数	63	33	50	33	2	7	10	16	26
	%	20.9	10.9	16.6	10.9	0.7	2.3	3.3	5.3	8.6
1 を与えた人数 とその百分率	人数	16	18	15	15	17	17	14	13	24
	%	5.3	6.0	5.0	5.0	5.6	5.6	4.6	4.3	7.9
合 計 人 数		302	302	302	302	302	302	302	302	302

中学校評定合計平均値

94

記入上の注意


- 1 中学校評定合計平均値に加えた者の評定とする。
- 2 段階別の割合（百分率）は、小数第 1 位まで（小数第 2 位を四捨五入）の数値を記入する。
- 3 中学校評定合計平均値は、整数（小数第 1 位を四捨五入）で数値を記入する。

学 習 成 績 分 布 表

令和 8 年 1 月 21 日

中学校名 八千代市立高津中学校

校長名 米 石 達 也



令和 8 年 3 月 卒業見込み者の第 3 学年の評定

教 科		国	社	数	理	音	美	保	技	外
段階別の人数 及びその割合		語	会	学	科	楽	術	健	術・ 家	国
		語	会	学	科	楽	術	体	庭	語
5 を与えた人数 とその百分率	人数	87	94	101	88	98	62	137	83	93
	%	28.3	30.6	32.9	28.7	31.9	20.2	44.6	27.0	30.3
4 を与えた人数 とその百分率	人数	61	60	42	80	92	92	75	79	36
	%	19.9	19.5	13.7	26.1	30.0	30.0	24.4	25.7	11.7
3 を与えた人数 とその百分率	人数	122	112	90	94	80	128	70	123	126
	%	39.7	36.5	29.3	30.6	26.1	41.7	22.8	40.1	41.0
2 を与えた人数 とその百分率	人数	26	30	54	27	11	7	8	4	44
	%	8.5	9.8	17.6	8.8	3.6	2.3	2.6	1.3	14.3
1 を与えた人数 とその百分率	人数	11	11	20	18	26	18	17	18	8
	%	3.6	3.6	6.5	5.9	8.5	5.9	5.5	5.9	2.6
合 計 人 数		307	307	307	307	307	307	307	307	307

中学校評定合計平均値

96

記入上の注意

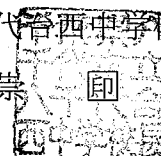
- 1 中学校評定合計平均値に加えた者の評定とする。
- 2 段階別の割合（百分率）は、小数第 1 位まで（小数第 2 位を四捨五入）の数値を記入する。
- 3 中学校評定合計平均値は、整数（小数第 1 位を四捨五入）で数値を記入する。

学 習 成 績 分 布 表

令和 8 年 1 月 2 1 日

中学校名 八千代市立八千代西中学校

校長名 茂 呂 崇 印



令和 8 年 3 月 卒業見込み者の第 3 学年の評定

教 科		国	社	数	理	音	美	保	技	外
段階別の人数 及びその割合		語	会	学	科	楽	術	健	術・ 家庭	国
		語	会	学	科	楽	術	体	語	語
5 を与えた人数 とその百分率	人数	41	31	32	23	46	48	45	5	33
	%	34.5	26.1	26.9	19.3	38.7	40.3	37.8	4.2	27.7
4 を与えた人数 とその百分率	人数	18	29	19	17	23	20	37	37	26
	%	15.1	24.4	16.0	14.3	19.3	16.8	31.1	31.1	21.8
3 を与えた人数 とその百分率	人数	50	52	51	66	44	44	27	68	46
	%	42.0	43.7	42.9	55.5	37.0	37.0	22.7	57.1	38.7
2 を与えた人数 とその百分率	人数	7	5	13	9	3	4	7	2	11
	%	5.9	4.2	10.9	7.6	2.5	3.4	5.9	1.7	9.2
1 を与えた人数 とその百分率	人数	3	2	4	4	3	3	3	7	3
	%	2.5	1.7	3.4	3.4	2.5	2.5	2.5	5.9	2.5
合 計 人 数		119	119	119	119	119	119	119	119	119

中学校評定合計平均値

95

記入上の注意


- 1 中学校評定合計平均値に加えた者の評定とする。
- 2 段階別の割合（百分率）は、小数第 1 位まで（小数第 2 位を四捨五入）の数値を記入する。
- 3 中学校評定合計平均値は、整数（小数第 1 位を四捨五入）で数値を記入する。

学 習 成 績 分 布 表

令和 8 年 1 月 2 1 日

中学校名 八千代市立村上東中学校

校長名 平 澤 一 浩



令和 8 年 3 月 卒業見込み者の第 3 学年の評定

教 科		国	社	数	理	音	美	保	技	外
段階別の人数 及びその割合		語	会	学	科	楽	術	健 体 育	術・ 家 庭	国 語
5 を与えた人数 とその百分率	人数	31	41	25	38	44	42	46	65	34
	%	27.4	36.3	22.1	33.6	38.9	37.2	40.7	57.5	30.1
4 を与えた人数 とその百分率	人数	36	29	27	30	28	34	45	30	13
	%	31.9	25.7	23.9	26.5	24.8	30.1	39.8	26.5	11.5
3 を与えた人数 とその百分率	人数	36	36	53	39	35	32	16	14	57
	%	31.9	31.9	46.9	34.5	31.0	28.3	14.2	12.4	50.4
2 を与えた人数 とその百分率	人数	9	5	6	4	4	3	4	2	7
	%	8.0	4.4	5.3	3.5	3.5	2.7	3.5	1.8	6.2
1 を与えた人数 とその百分率	人数	1	2	2	2	2	2	2	2	2
	%	0.9	1.8	1.8	1.8	1.8	1.8	1.8	1.8	1.8
合 計 人 数		113	113	113	113	113	113	113	113	113

中学校評定合計平均値

101

記入上の注意


- 1 中学校評定合計平均値に加えた者の評定とする。
- 2 段階別の割合（百分率）は、小数第 1 位まで（小数第 2 位を四捨五入）の数値を記入する。
- 3 中学校評定合計平均値は、整数（小数第 1 位を四捨五入）で数値を記入する。

学 習 成 績 分 布 表

令和 8 年 1 月 2 1 日

中学校名 八千代市立東高津中学校

校長名 宮 崎 幸 子



令和 8 年 3 月 卒業見込み者の第 3 学年の評定

教 科		国	社	数	理	音	美	保	技	外
		語	会	学	科	楽	術	健	術・	国
段階別の人数 及びその割合										
5 を与えた人数 とその百分率	人数	10	8	16	20	45	24	24	21	17
	%	11.8	9.4	18.8	23.5	52.9	28.2	28.2	24.7	20.0
4 を与えた人数 とその百分率	人数	15	9	11	19	17	42	20	29	7
	%	17.6	10.6	12.9	22.4	20.0	49.4	23.5	34.1	8.2
3 を与えた人数 とその百分率	人数	47	46	35	34	12	9	29	25	45
	%	55.3	54.1	41.2	40.0	14.1	10.6	34.1	29.4	52.9
2 を与えた人数 とその百分率	人数	4	12	13	3	6	2	2	1	6
	%	4.7	14.1	15.3	3.5	7.1	2.4	2.4	1.2	7.1
1 を与えた人数 とその百分率	人数	9	10	10	9	5	8	10	9	10
	%	10.6	11.8	11.8	10.6	5.9	9.4	11.8	10.6	11.8
合 計 人 数		85	85	85	85	85	85	85	85	85

中学校評定合計平均値

92

記入上の注意

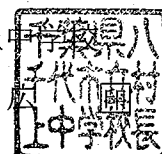
- 1 中学校評定合計平均値に加えた者の評定とする。
- 2 段階別の割合（百分率）は、小数第 1 位まで（小数第 2 位を四捨五入）の数値を記入する。
- 3 中学校評定合計平均値は、整数（小数第 1 位を四捨五入）で数値を記入する。

学 習 成 績 分 布 表

令和 8 年 1 月 2 1 日

中学校名 八千代市立村上

校長名 平 山 昌 広



令和 8 年 3 月 卒業見込み者の第 3 学年の評定

教 科		国	社	数	理	音	美	保	技	外
		語	会	学	科	楽	術	健	術・	国
段階別の人数 及びその割合										
5 を与えた人数 とその百分率	人数	24	42	42	38	17	15	19	19	28
	%	21.4	37.5	37.5	33.9	15.2	13.4	17.0	17.0	25.0
4 を与えた人数 とその百分率	人数	27	18	16	19	47	31	30	34	21
	%	24.1	16.1	14.3	17.0	42.0	27.7	26.8	30.4	18.8
3 を与えた人数 とその百分率	人数	42	32	34	38	33	54	48	48	39
	%	37.5	28.6	30.4	33.9	29.5	48.2	42.9	42.9	34.8
2 を与えた人数 とその百分率	人数	10	7	8	8	5	2	3	2	11
	%	8.9	6.3	7.1	7.1	4.5	1.8	2.7	1.8	9.8
1 を与えた人数 とその百分率	人数	9	13	12	9	10	10	12	9	13
	%	8.0	11.6	10.7	8.0	8.9	8.9	10.7	8.0	11.6
合 計 人 数		112	112	112	112	112	112	112	112	112

中学校評定合計平均値

92

記入上の注意

- 1 中学校評定合計平均値に加えた者の評定とする。
- 2 段階別の割合（百分率）は、小数第 1 位まで（小数第 2 位を四捨五入）の数値を記入する。
- 3 中学校評定合計平均値は、整数（小数第 1 位を四捨五入）で数値を記入する。

学 習 成 績 分 布 表

令和 8 年 1 月 21 日

中学校名 八千代市立萱田中学校

校長名 丸 山 太 郎

令和 8 年 3 月 卒業見込み者の第 3 学年の評定

教 科		国	社	数	理	音	美	保	技	外
段階別の人数 及びその割合		語	会	学	科	楽	術	健	術・家	国
		語	会	学	科	楽	術	体	庭	語
5 を与えた人数 とその百分率	人数	51	49	51	53	100	50	49	70	45
	%	25.6	24.6	25.6	26.6	50.3	25.1	24.6	35.2	22.6
4 を与えた人数 とその百分率	人数	30	39	38	43	53	61	59	57	27
	%	15.1	19.6	19.1	21.6	26.6	30.7	29.6	28.6	13.6
3 を与えた人数 とその百分率	人数	95	83	64	74	25	68	73	55	67
	%	47.7	41.7	32.2	37.2	12.6	34.2	36.7	27.6	33.7
2 を与えた人数 とその百分率	人数	10	12	30	14	3	1	1	3	42
	%	5.0	6.0	15.1	7.0	1.5	0.5	0.5	1.5	21.1
1 を与えた人数 とその百分率	人数	13	16	16	15	18	19	17	14	18
	%	6.5	8.0	8.0	7.5	9.0	9.5	8.5	7.0	9.0
合 計 人 数		199	199	199	199	199	199	199	199	199

中学校評定合計平均値

95

記入上の注意

- 1 中学校評定合計平均値に加えた者の評定とする。
- 2 段階別の割合（百分率）は、小数第 1 位まで（小数第 2 位を四捨五入）の数値を記入する。
- 3 中学校評定合計平均値は、整数（小数第 1 位を四捨五入）で数値を記入する。

学 習 成 績 分 布 表

令和 8 年 1 月 2 1 日

中学校名 八千代市立阿蘇米本学園

校長名 田中 しを



令和 8 年 3 月 卒業見込み者の第 3 学年の評定

段階別の人数 及びその割合		教 科								
		国 語	社 会	数 学	理 科	音 楽	美 術	保 健 体 育	技 術 ・ 家 庭	外 国 語
5 を与えた人数 とその百分率	人数	13	12	13	9	17	14	12	33	14
	%	31.7	29.3	31.7	22.0	41.5	34.1	29.3	80.5	34.1
4 を与えた人数 とその百分率	人数	6	5	8	12	7	9	16	5	4
	%	14.6	12.2	19.5	29.3	17.1	22.0	39.0	12.2	9.8
3 を与えた人数 とその百分率	人数	16	17	14	17	13	15	10	3	15
	%	39.0	41.5	34.1	41.5	31.7	36.6	24.4	7.3	36.6
2 を与えた人数 とその百分率	人数	6	7	6	3	4	3	3	0	8
	%	14.6	17.1	14.6	7.3	9.8	7.3	7.3	0.0	19.5
1 を与えた人数 とその百分率	人数	0	0	0	0	0	0	0	0	0
	%	0.0	0.0	0.0	0.0	0.0	0.0	0.0	0.0	0.0
合 計 人 数		41	41	41	41	41	41	41	41	41

中学校評定合計平均値

98

記入上の注意


- 1 中学校評定合計平均値に加えた者の評定とする。
- 2 段階別の割合（百分率）は、小数第 1 位まで（小数第 2 位を四捨五入）の数値を記入する。
- 3 中学校評定合計平均値は、整数（小数第 1 位を四捨五入）で数値を記入する。

学 習 成 績 分 布 表

令和 8 年 1 月 23 日

中学校名 船橋市立船橋中学校

校長名 礧 野 護



令和 8 年 3 月卒業見込み者の第 3 学年の評定

段階別の人数 及びその割合		教 科								
		国 語	社 会	数 学	理 科	音 楽	美 術	保 健 体 育	技 術 ・ 家 庭	外 国 語
5 を与えた人数 とその百分率	人数	71	63	97	59	89	66	81	135	114
	%	17.7	15.7	24.1	14.7	22.1	16.4	20.1	33.6	28.4
4 を与えた人数 とその百分率	人数	88	124	128	122	114	127	116	71	80
	%	21.9	30.8	31.8	30.3	28.4	31.6	28.9	17.7	19.9
3 を与えた人数 とその百分率	人数	209	189	120	168	168	177	177	164	187
	%	52.0	47.0	29.9	41.8	41.8	44.0	44.0	40.8	46.5
2 を与えた人数 とその百分率	人数	31	19	48	45	18	17	18	25	16
	%	7.7	4.7	11.9	11.2	4.5	4.2	4.5	6.2	4.0
1 を与えた人数 とその百分率	人数	3	7	9	8	13	15	10	7	5
	%	0.7	1.7	2.2	2.0	3.2	3.7	2.5	1.7	1.2
合 計 人 数		402	402	402	402	402	402	402	402	402

中学校評定合計平均値

94

記入上の注意


- 1 中学校評定合計平均値に加えた者の評定とする。
- 2 段階別の割合（百分率）は、小数第 1 位まで（小数第 2 位を四捨五入）の数値を記入する。
- 3 中学校評定合計平均値は、整数（小数第 1 位を四捨五入）で数値を記入する。

学 習 成 績 分 布 表

令和 8 年 1 月 2 8 日

中学校名 船橋市立宮本中学校

校長名 太 田 由 紀



令和 8 年 3 月 卒業見込み者の第 3 学年の評定

教科 段階別の人数 及びその割合		国	社	数	理	音	美	保	技	外
		語	会	学	科	楽	術	健 体 育	術・ 家 庭	国 語
5 を与えた人数 とその百分率	人数	99	132	104	122	83	63	92	160	121
	%	34.0	45.4	35.7	41.9	28.5	21.6	31.6	55.0	41.6
4 を与えた人数 とその百分率	人数	35	52	72	36	59	97	86	59	32
	%	12.0	17.9	24.7	12.4	20.3	33.3	29.6	20.3	11.0
3 を与えた人数 とその百分率	人数	132	86	75	101	123	105	87	47	111
	%	45.4	29.6	25.8	34.7	42.3	36.1	29.9	16.2	38.1
2 を与えた人数 とその百分率	人数	19	14	31	26	8	8	10	7	21
	%	6.5	4.8	10.7	8.9	2.7	2.7	3.4	2.4	7.2
1 を与えた人数 とその百分率	人数	6	7	9	6	18	18	16	18	6
	%	2.1	2.4	3.1	2.1	6.2	6.2	5.5	6.2	2.1
合 計 人 数		291	291	291	291	291	291	291	291	291

中学校評定合計平均値

99

記入上の注意


- 1 中学校評定合計平均値に加えた者の評定とする。
- 2 段階別の割合（百分率）は、小数第 1 位まで（小数第 2 位を四捨五入）の数値を記入する。
- 3 中学校評定合計平均値は、整数（小数第 1 位を四捨五入）で数値を記入する。

学 習 成 績 分 布 表

令和 8 年 1 月 23 日

中学校名 船橋市立海神中学

校長名 山 岸 秀 規



令和 8 年 3 月 卒業見込み者の第 3 学年の評定

教 科		国	社	数	理	音	美	保	技	外
		語	会	学	科	楽	術	健 体 育	術 ・ 家 庭	国 語
5 を与えた人数 とその百分率	人数	39	42	75	59	114	69	98	93	76
	%	16.6	17.9	31.9	25.1	48.5	29.4	41.7	39.6	32.3
4 を与えた人数 とその百分率	人数	54	65	44	40	32	89	72	57	41
	%	23.0	27.7	18.7	17.0	13.6	37.9	30.6	24.3	17.4
3 を与えた人数 とその百分率	人数	109	92	78	103	64	56	41	62	83
	%	46.4	39.1	33.2	43.8	27.2	23.8	17.4	26.4	35.3
2 を与えた人数 とその百分率	人数	22	24	24	21	15	9	14	8	25
	%	9.4	10.2	10.2	8.9	6.4	3.8	6.0	3.4	10.6
1 を与えた人数 とその百分率	人数	11	12	14	12	10	12	10	15	10
	%	4.7	5.1	6.0	5.1	4.3	5.1	4.3	6.4	4.3
合 計 人 数		235	235	235	235	235	235	235	235	235

中学校評定合計平均値

97

記入上の注意

- 1 中学校評定合計平均値に加えた者の評定とする。
- 2 段階別の割合（百分率）は、小数第 1 位まで（小数第 2 位を四捨五入）の数値を記入する。
- 3 中学校評定合計平均値は、整数（小数第 1 位を四捨五入）で数値を記入する。

学習成績分布表

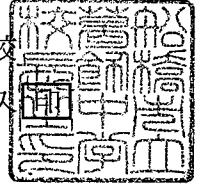
令和 8 年 1 月 23 日

中学校名

船橋市立葛飾中学校

校長名

茂木 義久



令和 8 年 3 月卒業見込み者の第 3 学年の評定

教科		国	社	数	理	音	美	保	技	外
段階別の人数 及びその割合		語	会	学	科	楽	術	健 体 育	術 ・ 家 庭	国 語
5 を与えた人数 とその百分率	人数	59	111	108	103	117	86	66	69	162
	%	16.8	31.5	30.7	29.3	33.2	24.4	18.8	19.6	46.0
4 を与えた人数 とその百分率	人数	119	50	74	84	73	114	93	89	45
	%	33.8	14.2	21.0	23.9	20.7	32.4	26.4	25.3	12.8
3 を与えた人数 とその百分率	人数	147	161	134	127	149	140	177	177	111
	%	41.8	45.7	38.1	36.1	42.3	39.8	50.3	50.3	31.5
2 を与えた人数 とその百分率	人数	27	29	35	37	10	12	14	16	32
	%	7.7	8.2	9.9	10.5	2.8	3.4	4.0	4.5	9.1
1 を与えた人数 とその百分率	人数	0	1	1	1	3	0	2	1	2
	%	0.0	0.3	0.3	0.3	0.9	0.0	0.6	0.3	0.6
合計人数		352	352	352	352	352	352	352	352	352

中学校評定合計平均値

98

記入上の注意

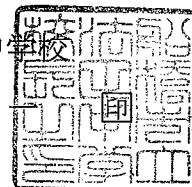
- 1 中学校評定合計平均値に加えた者の評定とする。
- 2 段階別の割合（百分率）は、小数第 1 位まで（小数第 2 位を四捨五入）の数値を記入する。
- 3 中学校評定合計平均値は、整数（小数第 1 位を四捨五入）で数値を記入する。

学 習 成 績 分 布 表

令和 8 年 1 月 23 日

中学校名 船橋市立法田中学校

校長名 吉 田 浩



令和 8 年 3 月 卒業見込み者の第 3 学年の評定

教科 段階別の人数 及びその割合		国	社	数	理	音	美	保	技	外
		語	会	学	科	楽	術	健	術・	国
		語	会	学	科	楽	術	健	術・	国
5 を与えた人数 とその百分率	人数	44	52	28	31	85	39	66	32	43
	%	22.9	27.1	14.6	16.1	44.3	20.3	34.4	16.7	22.4
4 を与えた人数 とその百分率	人数	41	39	53	44	47	55	42	41	28
	%	21.4	20.3	27.6	22.9	24.5	28.6	21.9	21.4	14.6
3 を与えた人数 とその百分率	人数	87	67	84	77	42	77	65	77	93
	%	45.3	34.9	43.8	40.1	21.9	40.1	33.9	40.1	48.4
2 を与えた人数 とその百分率	人数	14	19	12	25	3	7	6	29	15
	%	7.3	9.9	6.3	13.0	1.6	3.6	3.1	15.1	7.8
1 を与えた人数 とその百分率	人数	6	15	15	15	15	14	13	13	13
	%	3.1	7.8	7.8	7.8	7.8	7.3	6.8	6.8	6.8
合 計 人 数		192	192	192	192	192	192	192	192	192

中学校評定合計平均値

91

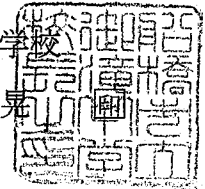
記入上の注意

- 1 中学校評定合計平均値に加えた者の評定とする。
- 2 段階別の割合（百分率）は、小数第 1 位まで（小数第 2 位を四捨五入）の数値を記入する。
- 3 中学校評定合計平均値は、整数（小数第 1 位を四捨五入）で数値を記入する。

学 習 成 績 分 布 表

令和 8 年 1 月 2 2 日

中学校名 船橋市立御滝中学校
 校長名 辻 本



令和 8 年 3 月 卒業見込み者の第 3 学年の評定

教科 段階別の人数 及びその割合		国	社	数	理	音	美	保	技	外
		語	会	学	科	楽	術	健	術・	国
5 を与えた人数 とその百分率	人数	79	110	81	78	33	93	60	49	69
	%	24.0	33.4	24.6	23.7	10.0	28.3	18.2	14.9	21.0
4 を与えた人数 とその百分率	人数	54	72	51	75	70	85	88	48	67
	%	16.4	21.9	15.5	22.8	21.3	25.8	26.7	14.6	20.4
3 を与えた人数 とその百分率	人数	138	98	140	118	180	111	149	161	123
	%	41.9	29.8	42.6	35.9	54.7	33.7	45.3	48.9	37.4
2 を与えた人数 とその百分率	人数	48	37	52	43	28	24	26	64	54
	%	14.6	11.2	15.8	13.1	8.5	7.3	7.9	19.5	16.4
1 を与えた人数 とその百分率	人数	10	12	5	15	18	16	6	7	16
	%	3.0	3.6	1.5	4.6	5.5	4.9	1.8	2.1	4.9
合 計 人 数		329	329	329	329	329	329	329	329	329

中学校評定合計平均値

90

記入上の注意

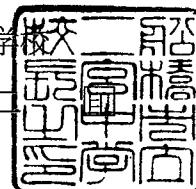
- 1 中学校評定合計平均値に加えた者の評定とする。
- 2 段階別の割合（百分率）は、小数第 1 位まで（小数第 2 位を四捨五入）の数値を記入する。
- 3 中学校評定合計平均値は、整数（小数第 1 位を四捨五入）で数値を記入する。

学 習 成 績 分 布 表

令和 8 年 1 月 21 日

中学校名 船橋市立二宮中学校

校長名 松 澤 健 二



令和 8 年 3 月 卒業見込み者の第 3 学年の評定

教 科		国	社	数	理	音	美	保	技	外
		語	会	学	科	楽	術	健	術	家
段階別の人数 及びその割合										
5 を与えた人数 とその百分率	人数	35	73	85	74	44	53	66	70	85
	%	14.1	29.3	34.1	29.7	17.7	21.3	26.5	28.1	34.1
4 を与えた人数 とその百分率	人数	49	42	60	72	62	93	60	58	40
	%	19.7	16.9	24.1	28.9	24.9	37.3	24.1	23.3	16.1
3 を与えた人数 とその百分率	人数	135	109	68	78	125	91	105	99	79
	%	54.2	43.8	27.3	31.3	50.2	36.5	42.2	39.8	31.7
2 を与えた人数 とその百分率	人数	27	22	33	22	13	8	15	19	42
	%	10.8	8.8	13.3	8.8	5.2	3.2	6.0	7.6	16.9
1 を与えた人数 とその百分率	人数	3	3	3	3	5	4	3	3	3
	%	1.2	1.2	1.2	1.2	2.0	1.6	1.2	1.2	1.2
合 計 人 数		249	249	249	249	249	249	249	249	249

中学校評定合計平均値

96

記入上の注意

- 1 中学校評定合計平均値に加えた者の評定とする。
- 2 段階別の割合（百分率）は、小数第 1 位まで（小数第 2 位を四捨五入）の数値を記入する。
- 3 中学校評定合計平均値は、整数（小数第 1 位を四捨五入）で数値を記入する。

学 習 成 績 分 布 表

令和 8 年 1 月 23 日

中学校名 船橋市立湊中学校

校長名 大 野 等



令和 8 年 3 月 卒業見込み者の第 3 学年の評定

教 科		国	社	数	理	音	美	保	技	外
段階別の人数 及びその割合		語	会	学	科	楽	術	健	術・家	国
		語	会	学	科	楽	術	体	庭	語
5 を与えた人数 とその百分率	人数	40	52	32	23	38	19	54	29	51
	%	29.2	38.0	23.4	16.8	27.7	13.9	39.4	21.2	37.2
4 を与えた人数 とその百分率	人数	11	13	28	49	57	47	27	48	9
	%	8.0	9.5	20.4	35.8	41.6	34.3	19.7	35.0	6.6
3 を与えた人数 とその百分率	人数	75	64	53	58	36	61	51	55	67
	%	54.7	46.7	38.7	42.3	26.3	44.5	37.2	40.1	48.9
2 を与えた人数 とその百分率	人数	8	6	20	2	2	6	1	1	5
	%	5.8	4.4	14.6	1.5	1.5	4.4	0.7	0.7	3.6
1 を与えた人数 とその百分率	人数	3	2	4	5	4	4	4	4	5
	%	2.2	1.5	2.9	3.6	2.9	2.9	2.9	2.9	3.6
合 計 人 数		137	137	137	137	137	137	137	137	137

中学校評定合計平均値

96

記入上の注意


- 1 中学校評定合計平均値に加えた者の評定とする。
- 2 段階別の割合（百分率）は、小数第 1 位まで（小数第 2 位を四捨五入）の数値を記入する。
- 3 中学校評定合計平均値は、整数（小数第 1 位を四捨五入）で数値を記入する。

学 習 成 績 分 布 表

令和 8 年 1 月 27 日

中学校名 船橋市立前原中学校

校長名 今 井 弘



令和 8 年 3 月卒業見込み者の第 3 学年の評定

教科 段階別の人数 及びその割合		国	社	数	理	音	美	保	技	外
		語	会	学	科	楽	術	健	術・	国
		語	会	学	科	楽	術	健	術・	国
5 を与えた人数 とその百分率	人数	52	109	84	111	63	69	60	31	74
	%	18.3	38.4	29.6	39.1	22.2	24.3	21.1	10.9	26.1
4 を与えた人数 とその百分率	人数	64	58	53	39	86	108	77	80	72
	%	22.5	20.4	18.7	13.7	30.3	38.0	27.1	28.2	25.4
3 を与えた人数 とその百分率	人数	148	98	128	110	118	87	128	156	117
	%	52.1	34.5	45.1	38.7	41.5	30.6	45.1	54.9	41.2
2 を与えた人数 とその百分率	人数	15	15	14	19	7	11	11	11	15
	%	5.3	5.3	4.9	6.7	2.5	3.9	3.9	3.9	5.3
1 を与えた人数 とその百分率	人数	5	4	5	5	10	9	8	6	6
	%	1.8	1.4	1.8	1.8	3.5	3.2	2.8	2.1	2.1
合 計 人 数		284	284	284	284	284	284	284	284	284

中学校評定合計平均値

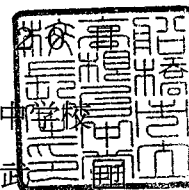
96

記入上の注意

- 1 中学校評定合計平均値に加えた者の評定とする。
- 2 段階別の割合（百分率）は、小数第 1 位まで（小数第 2 位を四捨五入）の数値を記入する。
- 3 中学校評定合計平均値は、整数（小数第 1 位を四捨五入）で数値を記入する。

学 習 成 績 分 布 表

令和 8 年 1 月



中学校名 船橋市立高根台中学校

校長名 藤 井 武

令和 8 年 3 月卒業見込み者の第 3 学年の評定

段階別の人数 及びその割合	教科	国	社	数	理	音	美	保	技	外
		語	会	学	科	楽	術	健 体 育	術・ 家 庭	国 語
5 を与えた人数 とその百分率	人数	35	50	36	46	18	32	33	39	56
	%	24.3	34.7	25.0	31.9	12.5	22.2	22.9	27.1	38.9
4 を与えた人数 とその百分率	人数	20	21	37	26	45	38	31	40	34
	%	13.9	14.6	25.7	18.1	31.3	26.4	21.5	27.8	23.6
3 を与えた人数 とその百分率	人数	63	54	45	42	65	62	65	50	36
	%	43.8	37.5	31.3	29.2	45.1	43.1	45.1	34.7	25.0
2 を与えた人数 とその百分率	人数	19	11	14	19	7	3	5	6	11
	%	13.2	7.6	9.7	13.2	4.9	2.1	3.5	4.2	7.6
1 を与えた人数 とその百分率	人数	7	8	12	11	9	9	10	9	7
	%	4.9	5.6	8.3	7.6	6.3	6.3	6.9	6.3	4.9
合 計 人 数		144	144	144	144	144	144	144	144	144

中学校評定合計平均値

94

記入上の注意

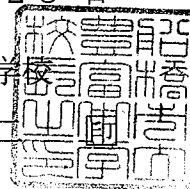
- 1 中学校評定合計平均値に加えた者の評定とする。
- 2 段階別の割合（百分率）は、小数第 1 位まで（小数第 2 位を四捨五入）の数値を記入する。
- 3 中学校評定合計平均値は、整数（小数第 1 位を四捨五入）で数値を記入する。

学 習 成 績 分 布 表

令和 8 年 1 月 23 日

中学校名 船橋市立豊富中学校

校長名 入 江 浩 一



令和 8 年 3 月 卒業見込み者の第 3 学年の評定

段階別の人数 及びその割合		教 科								
		国 語	社 会	数 学	理 科	音 楽	美 術	保 健 体 育	技 術 ・ 家 庭	外 国 語
5 を与えた人数 とその百分率	人数	3	7	7	5	5	5	4	6	3
	%	12.5	29.2	29.2	20.8	20.8	20.8	16.7	25.0	12.5
4 を与えた人数 とその百分率	人数	3	1	1	3	4	6	6	3	6
	%	12.5	4.2	4.2	12.5	16.7	25.0	25.0	12.5	25.0
3 を与えた人数 とその百分率	人数	9	7	5	6	10	7	9	8	3
	%	37.5	29.2	20.8	25.0	41.7	29.2	37.5	33.3	12.5
2 を与えた人数 とその百分率	人数	5	5	7	6	1	2	1	3	8
	%	20.8	20.8	29.2	25.0	4.2	8.3	4.2	12.5	33.3
1 を与えた人数 とその百分率	人数	4	4	4	4	4	4	4	4	4
	%	16.7	16.7	16.7	16.7	16.7	16.7	16.7	16.7	16.7
合 計 人 数		24	24	24	24	24	24	24	24	24

中学校評定合計平均値

82

記入上の注意


- 1 中学校評定合計平均値に加えた者の評定とする。
- 2 段階別の割合（百分率）は、小数第 1 位まで（小数第 2 位を四捨五入）の数値を記入する。
- 3 中学校評定合計平均値は、整数（小数第 1 位を四捨五入）で数値を記入する。

学 習 成 績 分 布 表

令和 8 年 1 月 27 日

中学校名 船橋市立習志野台

校長名 大 谷 泰 彦



令和 8 年 3 月 卒業見込み者の第 3 学年の評定

段階別の人数 及びその割合	教科	国	社	数	理	音	美	保	技	外
		語	会	学	科	楽	術	健 体 育	術・ 家 庭	国 語
5 を与えた人数 とその百分率	人数	53	70	60	59	33	19	90	23	49
	%	23.1	30.6	26.2	25.8	14.4	8.3	39.3	10.0	21.4
4 を与えた人数 とその百分率	人数	36	36	50	61	41	52	69	35	45
	%	15.7	15.7	21.8	26.6	17.9	22.7	30.1	15.3	19.7
3 を与えた人数 とその百分率	人数	118	109	70	80	132	122	54	146	114
	%	51.5	47.6	30.6	34.9	57.6	53.3	23.6	63.8	49.8
2 を与えた人数 とその百分率	人数	19	10	45	24	16	30	10	20	19
	%	8.3	4.4	19.7	10.5	7.0	13.1	4.4	8.7	8.3
1 を与えた人数 とその百分率	人数	3	4	4	5	7	6	6	5	2
	%	1.3	1.7	1.7	2.2	3.1	2.6	2.6	2.2	0.9
合 計 人 数		229	229	229	229	229	229	229	229	229

中学校評定合計平均値

93

記入上の注意

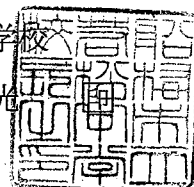
- 1 中学校評定合計平均値に加えた者の評定とする。
- 2 段階別の割合（百分率）は、小数第 1 位まで（小数第 2 位を四捨五入）の数値を記入する。
- 3 中学校評定合計平均値は、整数（小数第 1 位を四捨五入）で数値を記入する。

学 習 成 績 分 布 表

令和 8 年 1 月 22 日

中学校名 船橋市立若松中学校

校長名 山 崎 貴 光



令和 8 年 3 月 卒業見込み者の第 3 学年の評定

段階別の人数 及びその割合	教科	国	社	数	理	音	美	保	技	外
		語	会	学	科	楽	術	健	術・	国
5 を与えた人数 とその百分率	人数	33	41	62	36	24	22	29	30	36
	%	25.0	31.1	47.0	27.3	18.2	16.7	22.0	22.7	27.3
4 を与えた人数 とその百分率	人数	19	42	27	38	44	37	47	34	23
	%	14.4	31.8	20.5	28.8	33.3	28.0	35.6	25.8	17.4
3 を与えた人数 とその百分率	人数	71	39	38	51	64	73	49	65	61
	%	53.8	29.5	28.8	38.6	48.5	55.3	37.1	49.2	46.2
2 を与えた人数 とその百分率	人数	9	10	5	7	0	0	7	3	12
	%	6.8	7.6	3.8	5.3	0.0	0.0	5.3	2.3	9.1
1 を与えた人数 とその百分率	人数	0	0	0	0	0	0	0	0	0
	%	0.0	0.0	0.0	0.0	0.0	0.0	0.0	0.0	0.0
合 計 人 数		132	132	132	132	132	132	132	132	132

中学校評定合計平均値

97

記入上の注意


- 1 中学校評定合計平均値に加えた者の評定とする。
- 2 段階別の割合（百分率）は、小数第 1 位まで（小数第 2 位を四捨五入）の数値を記入する。
- 3 中学校評定合計平均値は、整数（小数第 1 位を四捨五入）で数値を記入する。

学 習 成 績 分 布 表

令和 8 年 1 月 23 日

中学校名 船橋市立古和釜中学校

校長名 後 藤 洋 美



令和 8 年 3 月 卒業見込み者の第 3 学年の評定

教科 段階別の人数 及びその割合		国	社	数	理	音	美	保	技	外
		語	会	学	科	楽	術	健	術・	国
5 を与えた人数 とその百分率	人数	23	22	29	20	21	16	21	23	17
	%	28.0	26.8	35.4	24.4	25.6	19.5	25.6	28.0	20.7
4 を与えた人数 とその百分率	人数	14	17	13	13	26	32	20	19	14
	%	17.1	20.7	15.9	15.9	31.7	39.0	24.4	23.2	17.1
3 を与えた人数 とその百分率	人数	36	33	30	39	28	27	32	34	38
	%	43.9	40.2	36.6	47.6	34.1	32.9	39.0	41.5	46.3
2 を与えた人数 とその百分率	人数	3	4	4	4	3	2	3	1	7
	%	3.7	4.9	4.9	4.9	3.7	2.4	3.7	1.2	8.5
1 を与えた人数 とその百分率	人数	6	6	6	6	4	5	6	5	6
	%	7.3	7.3	7.3	7.3	4.9	6.1	7.3	6.1	7.3
合 計 人 数		82	82	82	82	82	82	82	82	82

中学校評定合計平均値

95

記入上の注意


- 1 中学校評定合計平均値に加えた者の評定とする。
- 2 段階別の割合（百分率）は、小数第 1 位まで（小数第 2 位を四捨五入）の数値を記入する。
- 3 中学校評定合計平均値は、整数（小数第 1 位を四捨五入）で数値を記入する。

学 習 成 績 分 布 表

令和 8 年 1 月 2 0 日

中学校名 船橋市立高根中学校

校長名 宮 山 祐 子



令和 8 年 3 月 卒業見込み者の第 3 学年の評定

段階別の人数 及びその割合		教 科								
		国 語	社 会	数 学	理 科	音 楽	美 術	保 健 体 育	技 術 ・ 家 庭	外 国 語
5 を与えた人数 とその百分率	人数	19	29	26	26	9	25	11	6	19
	%	16.5	25.2	22.6	22.6	7.8	21.7	9.6	5.2	16.5
4 を与えた人数 とその百分率	人数	16	18	20	19	8	31	18	23	16
	%	13.9	15.7	17.4	16.5	7.0	27.0	15.7	20.0	13.9
3 を与えた人数 とその百分率	人数	55	34	42	50	64	45	70	61	57
	%	47.8	29.6	36.5	43.5	55.7	39.1	60.9	53.0	49.6
2 を与えた人数 とその百分率	人数	15	24	14	10	25	4	2	10	12
	%	13.0	20.9	12.2	8.7	21.7	3.5	1.7	8.7	10.4
1 を与えた人数 とその百分率	人数	10	10	13	10	9	10	14	15	11
	%	8.7	8.7	11.3	8.7	7.8	8.7	12.2	13.0	9.6
合 計 人 数		115	115	115	115	115	115	115	115	115

中学校評定合計平均値

85

記入上の注意


- 1 中学校評定合計平均値に加えた者の評定とする。
- 2 段階別の割合（百分率）は、小数第 1 位まで（小数第 2 位を四捨五入）の数値を記入する。
- 3 中学校評定合計平均値は、整数（小数第 1 位を四捨五入）で数値を記入する。

学 習 成 績 分 布 表

令和 8 年 1 月 2 3 日

中学校名 船橋市立三田中学校

校長名 今 泉 和 広



令和 8 年 3 月 卒業見込み者の第 3 学年の評定

教科 段階別の人数 及びその割合		国	社	数	理	音	美	保	技	外
		語	会	学	科	楽	術	健 体 育	術 ・ 家 庭	国 語
5 を与えた人数 とその百分率	人数	37	86	61	55	77	37	52	52	48
	%	16.3	37.9	26.9	24.2	33.9	16.3	22.9	22.9	21.1
4 を与えた人数 とその百分率	人数	35	43	49	62	35	71	48	32	41
	%	15.4	18.9	21.6	27.3	15.4	31.3	21.1	14.1	18.1
3 を与えた人数 とその百分率	人数	138	77	89	80	95	108	114	120	101
	%	60.8	33.9	39.2	35.2	41.9	47.6	50.2	52.9	44.5
2 を与えた人数 とその百分率	人数	11	15	22	24	12	3	7	19	30
	%	4.8	6.6	9.7	10.6	5.3	1.3	3.1	8.4	13.2
1 を与えた人数 とその百分率	人数	6	6	6	6	8	8	6	4	7
	%	2.6	2.6	2.6	2.6	3.5	3.5	2.6	1.8	3.1
合 計 人 数		227	227	227	227	227	227	227	227	227

中学校評定合計平均値

93

記入上の注意

- 1 中学校評定合計平均値に加えた者の評定とする。
- 2 段階別の割合（百分率）は、小数第 1 位まで（小数第 2 位を四捨五入）の数値を記入する。
- 3 中学校評定合計平均値は、整数（小数第 1 位を四捨五入）で数値を記入する。

学習成績分布表


令和 8 年 1 月 23 日

中学校名

船橋市立行田中学校

校長名

高橋 和



令和 8 年 3 月 卒業見込み者の第 3 学年の評定

教科		国	社	数	理	音	美	保	技	外
段階別の人数 及びその割合		語	会	学	科	楽	術	健 体 育	術 ・ 家 庭	国 語
5 を与えた人数 とその百分率	人数	62	49	72	79	53	91	118	82	73
	%	19.7	15.6	22.9	25.2	16.9	29.0	37.6	26.1	23.2
4 を与えた人数 とその百分率	人数	60	59	75	37	86	82	67	59	56
	%	19.1	18.8	23.9	11.8	27.4	26.1	21.3	18.8	17.8
3 を与えた人数 とその百分率	人数	165	153	102	155	150	116	107	155	124
	%	52.5	48.7	32.5	49.4	47.8	36.9	34.1	49.4	39.5
2 を与えた人数 とその百分率	人数	19	43	57	33	13	11	14	9	56
	%	6.1	13.7	18.2	10.5	4.1	3.5	4.5	2.9	17.8
1 を与えた人数 とその百分率	人数	8	10	8	10	12	14	8	9	5
	%	2.5	3.2	2.5	3.2	3.8	4.5	2.5	2.9	1.6
合 計 人 数		314	314	314	314	314	314	314	314	314

中学校評定合計平均値

93

記入上の注意


- 1 中学校評定合計平均値に加えた者の評定とする。
- 2 段階別の割合（百分率）は、小数第 1 位まで（小数第 2 位を四捨五入）の数値を記入する。
- 3 中学校評定合計平均値は、整数（小数第 1 位を四捨五入）で数値を記入する。

学 習 成 績 分 布 表

令和 8 年 1 月 2 3 日

中学校名 船橋市立芝山中学校

校長名 渡 部 昭 彦



令和 8 年 3 月 卒業見込み者の第 3 学年の評定

教科		国	社	数	理	音	美	保	技	外
		語	会	学	科	楽	術	健	術・	国
段階別の人数 及びその割合								体	家	語
5 を与えた人数 とその百分率	人数	28	28	31	18	17	34	29	19	25
	%	30.4	30.4	33.7	19.6	18.5	37.0	31.5	20.7	27.2
4 を与えた人数 とその百分率	人数	27	21	15	24	13	18	20	26	13
	%	29.3	22.8	16.3	26.1	14.1	19.6	21.7	28.3	14.1
3 を与えた人数 とその百分率	人数	34	38	37	46	59	38	40	44	47
	%	37.0	41.3	40.2	50.0	64.1	41.3	43.5	47.8	51.1
2 を与えた人数 とその百分率	人数	1	3	8	2	2	2	2	2	5
	%	1.1	3.3	8.7	2.2	2.2	2.2	2.2	2.2	5.4
1 を与えた人数 とその百分率	人数	2	2	1	2	1	0	1	1	2
	%	2.2	2.2	1.1	2.2	1.1	0.0	1.1	1.1	2.2
合 計 人 数		92	92	92	92	92	92	92	92	92

中学校評定合計平均値

95


記入上の注意

- 1 中学校評定合計平均値に加えた者の評定とする。
- 2 段階別の割合（百分率）は、小数第 1 位まで（小数第 2 位を四捨五入）の数値を記入する。
- 3 中学校評定合計平均値は、整数（小数第 1 位を四捨五入）で数値を記入する。

学 習 成 績 分 布 表

令和 8 年 1 月 26 日

中学校名 船橋市立七林中学校
校長名 下須賀 和実



令和 8 年 3 月卒業見込み者の第 3 学年の評定

教科		国	社	数	理	音	美	保	技	外
段階別の人数及びその割合		語	会	学	科	楽	術	健	術	国
		語	会	学	科	楽	術	体	庭	語
		育	家	語						
5 を与えた人数 とその百分率	人数	44	69	36	66	54	27	68	21	47
	%	26.3	41.3	21.6	39.5	32.3	16.2	40.7	12.6	28.1
4 を与えた人数 とその百分率	人数	18	33	42	35	39	51	45	19	26
	%	10.8	19.8	25.1	21.0	23.4	30.5	26.9	11.4	15.6
3 を与えた人数 とその百分率	人数	89	42	65	54	63	76	45	106	79
	%	53.3	25.1	38.9	32.3	37.7	45.5	26.9	63.5	47.3
2 を与えた人数 とその百分率	人数	6	16	16	3	3	3	2	15	9
	%	3.6	9.6	9.6	1.8	1.8	1.8	1.2	9.0	5.4
1 を与えた人数 とその百分率	人数	10	7	8	9	8	10	7	6	6
	%	6.0	4.2	4.8	5.4	4.8	6.0	4.2	3.6	3.6
合 計 人 数		167	167	167	167	167	167	167	167	167

中学校評定合計平均値

96

記入上の注意


- 1 中学校評定合計平均値に加えた者の評定とする。
- 2 段階別の割合（百分率）は、小数第 1 位まで（小数第 2 位を四捨五入）の数値を記入する。
- 3 中学校評定合計平均値は、整数（小数第 1 位を四捨五入）で数値を記入する。

学 習 成 績 分 布 表

令和 8 年 1 月 23 日

中学校名 船橋市立八木が谷中学校

校長名 松 島 啓



令和 8 年 3 月 卒業見込み者の第 3 学年の評定

教 科		国	社	数	理	音	美	保	技	外
段階別の人数 及びその割合		語	会	学	科	楽	術	健	術・ 家	国
		語	会	学	科	楽	術	体	庭	語
5 を与えた人数 とその百分率	人数	36	68	59	40	59	29	47	31	48
	%	16.7	31.6	27.4	18.6	27.4	13.5	21.9	14.4	22.3
4 を与えた人数 とその百分率	人数	29	41	46	29	76	57	46	41	21
	%	13.5	19.1	21.4	13.5	35.3	26.5	21.4	19.1	9.8
3 を与えた人数 とその百分率	人数	115	72	66	113	59	100	97	111	103
	%	53.5	33.5	30.7	52.6	27.4	46.5	45.1	51.6	47.9
2 を与えた人数 とその百分率	人数	24	23	34	23	8	16	12	18	31
	%	11.2	10.7	15.8	10.7	3.7	7.4	5.6	8.4	14.4
1 を与えた人数 とその百分率	人数	11	11	10	10	13	13	13	14	12
	%	5.1	5.1	4.7	4.7	6.0	6.0	6.0	6.5	5.6
合 計 人 数		215	215	215	215	215	215	215	215	215

中学校評定合計平均値

89

記入上の注意


- 1 中学校評定合計平均値に加えた者の評定とする。
- 2 段階別の割合（百分率）は、小数第1位まで（小数第2位を四捨五入）の数値を記入する。
- 3 中学校評定合計平均値は、整数（小数第1位を四捨五入）で数値を記入する。

学 習 成 績 分 布 表

令和 8 年 1 月 2 日

中学校名 船橋市立小室中学校

校長名 荒 木 由 佳



令和 8 年 3 月 卒業見込み者の第 3 学年の評定

段階別の人数 及びその割合		教 科								
		国 語	社 会	数 学	理 科	音 楽	美 術	保 健 体 育	技 術 ・ 家 庭	外 国 語
5 を与えた人数 とその百分率	人数	12	15	14	11	12	8	13	7	13
	%	30.0	37.5	35.0	27.5	30.0	20.0	32.5	17.5	32.5
4 を与えた人数 とその百分率	人数	7	7	8	12	4	15	10	10	5
	%	17.5	17.5	20.0	30.0	10.0	37.5	25.0	25.0	12.5
3 を与えた人数 とその百分率	人数	17	12	11	10	21	15	14	19	13
	%	42.5	30.0	27.5	25.0	52.5	37.5	35.0	47.5	32.5
2 を与えた人数 とその百分率	人数	3	5	6	6	2	1	2	3	8
	%	7.5	12.5	15.0	15.0	5.0	2.5	5.0	7.5	20.0
1 を与えた人数 とその百分率	人数	1	1	1	1	1	1	1	1	1
	%	2.5	2.5	2.5	2.5	2.5	2.5	2.5	2.5	2.5
合 計 人 数		40	40	40	40	40	40	40	40	40

中学校評定合計平均値

97

記入上の注意


- 1 中学校評定合計平均値に加えた者の評定とする。
- 2 段階別の割合（百分率）は、小数第1位まで（小数第2位を四捨五入）の数値を記入する。
- 3 中学校評定合計平均値は、整数（小数第1位を四捨五入）で数値を記入する。

学 習 成 績 分 布 表

令和 8 年 1 月 30 日

中学校名 船橋市立大穴中学校

校長名 仲 臺 和 浩



令和 8 年 3 月 卒業見込み者の第 3 学年の評定

教科 段階別の人数 及びその割合		国	社	数	理	音	美	保	技	外
		語	会	学	科	楽	術	健	術・家	国
5 を与えた人数 とその百分率	人数	21	43	38	23	12	20	35	14	31
	%	12.4	25.4	22.5	13.6	7.1	11.8	20.7	8.3	18.3
4 を与えた人数 とその百分率	人数	16	23	32	39	25	70	45	45	17
	%	9.5	13.6	18.9	23.1	14.8	41.4	26.6	26.6	10.1
3 を与えた人数 とその百分率	人数	98	81	76	85	95	71	79	92	95
	%	58.0	47.9	45.0	50.3	56.2	42.0	46.7	54.4	56.2
2 を与えた人数 とその百分率	人数	31	18	21	21	30	4	9	14	23
	%	18.3	10.7	12.4	12.4	17.8	2.4	5.3	8.3	13.6
1 を与えた人数 とその百分率	人数	3	4	2	1	7	4	1	4	3
	%	1.8	2.4	1.2	0.6	4.1	2.4	0.6	2.4	1.8
合 計 人 数		169	169	169	169	169	169	169	169	169

中学校評定合計平均値

89

記入上の注意

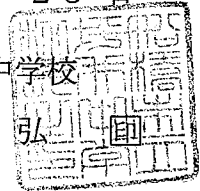
- 1 中学校評定合計平均値に加えた者の評定とする。
- 2 段階別の割合（百分率）は、小数第 1 位まで（小数第 2 位を四捨五入）の数値を記入する。
- 3 中学校評定合計平均値は、整数（小数第 1 位を四捨五入）で数値を記入する。

学 習 成 績 分 布 表

令和 8 年 1 月 23 日

中学校名 船橋市立坪井中学校

校長名 掛 村 利 弘



令和 8 年 3 月 卒業見込み者の第 3 学年の評定

教科 段階別の人数 及びその割合		国	社	数	理	音	美	保	技	外
		語	会	学	科	楽	術	健 体 育	術 ・ 家 庭	国 語
5 を与えた人数 とその百分率	人数	63	68	58	93	68	39	52	67	71
	%	29.2	31.5	26.9	43.1	31.5	18.1	24.1	31.0	32.9
4 を与えた人数 とその百分率	人数	54	56	68	42	61	110	90	69	44
	%	25.0	25.9	31.5	19.4	28.2	50.9	41.7	31.9	20.4
3 を与えた人数 とその百分率	人数	91	80	78	73	79	60	67	73	93
	%	42.1	37.0	36.1	33.8	36.6	27.8	31.0	33.8	43.1
2 を与えた人数 とその百分率	人数	6	8	9	4	2	2	3	2	4
	%	2.8	3.7	4.2	1.9	0.9	0.9	1.4	0.9	1.9
1 を与えた人数 とその百分率	人数	2	4	3	4	6	5	4	5	4
	%	0.9	1.9	1.4	1.9	2.8	2.3	1.9	2.3	1.9
合 計 人 数		216	216	216	216	216	216	216	216	216

中学校評定合計平均値

101

記入上の注意


- 1 中学校評定合計平均値に加えた者の評定とする。
- 2 段階別の割合（百分率）は、小数第 1 位まで（小数第 2 位を四捨五入）の数値を記入する。
- 3 中学校評定合計平均値は、整数（小数第 1 位を四捨五入）で数値を記入する。

学 習 成 績 分 布 表

令和 8 年 1 月 23 日

中学校名 船橋市立三山中学校

校長名 中 井 博 明



令和 8 年 3 月卒業見込み者の第 3 学年の評定

教科 段階別の人数 及びその割合		国	社	数	理	音	美	保	技	外
		語	会	学	科	楽	術	健	術・家	国
5 を与えた人数 とその百分率	人数	18	17	23	23	31	18	30	10	19
	%	19.6	18.5	25.0	25.0	33.7	19.6	32.6	10.9	20.7
4 を与えた人数 とその百分率	人数	19	24	16	9	17	30	24	23	14
	%	20.7	26.1	17.4	9.8	18.5	32.6	26.1	25.0	15.2
3 を与えた人数 とその百分率	人数	36	38	42	43	37	35	30	53	39
	%	39.1	41.3	45.7	46.7	40.2	38.0	32.6	57.6	42.4
2 を与えた人数 とその百分率	人数	17	11	9	15	4	4	2	2	18
	%	18.5	12.0	9.8	16.3	4.3	4.3	2.2	2.2	19.6
1 を与えた人数 とその百分率	人数	2	2	2	2	3	5	6	4	2
	%	2.2	2.2	2.2	2.2	3.3	5.4	6.5	4.3	2.2
合 計 人 数		92	92	92	92	92	92	92	92	92

中学校評定合計平均値

92

記入上の注意


- 1 中学校評定合計平均値に加えた者の評定とする。
- 2 段階別の割合（百分率）は、小数第 1 位まで（小数第 2 位を四捨五入）の数値を記入する。
- 3 中学校評定合計平均値は、整数（小数第 1 位を四捨五入）で数値を記入する。

学 習 成 績 分 布 表

令和 8 年 1 月 23 日

中学校名 船橋市立飯山満中学校

校長名 野 上 浩 資



令和 8 年 3 月 卒業見込み者の第 3 学年の評定

段階別の人数 及びその割合	教科	国	社	数	理	音	美	保	技	外
		語	会	学	科	楽	術	健	術・家	国
5 を与えた人数 とその百分率	人数	26	50	19	18	24	39	29	21	36
	%	22.2	42.7	16.2	15.4	20.5	33.3	24.8	17.9	30.8
4 を与えた人数 とその百分率	人数	16	22	20	28	30	16	29	20	20
	%	13.7	18.8	17.1	23.9	25.6	13.7	24.8	17.1	17.1
3 を与えた人数 とその百分率	人数	56	39	61	65	57	55	53	68	49
	%	47.9	33.3	52.1	55.6	48.7	47.0	45.3	58.1	41.9
2 を与えた人数 とその百分率	人数	18	5	15	5	3	7	3	7	10
	%	15.4	4.3	12.8	4.3	2.6	6.0	2.6	6.0	8.5
1 を与えた人数 とその百分率	人数	1	1	2	1	3	0	3	1	2
	%	0.9	0.9	1.7	0.9	2.6	0.0	2.6	0.9	1.7
合 計 人 数		117	117	117	117	117	117	117	117	117

中学校評定合計平均値

93

記入上の注意


- 1 中学校評定合計平均値に加えた者の評定とする。
- 2 段階別の割合（百分率）は、小数第 1 位まで（小数第 2 位を四捨五入）の数値を記入する。
- 3 中学校評定合計平均値は、整数（小数第 1 位を四捨五入）で数値を記入する。

学 習 成 績 分 布 表

令和 8 年 1 月 23 日

中学校名 船橋市立旭中学校

校長名 石川 康



令和 8 年 3 月卒業見込み者の第 3 学年の評定

教科 段階別の人数 及びその割合		国	社	数	理	音	美	保	技	外
		語	会	学	科	楽	術	健	術・	国
5 を与えた人数 とその百分率	人数	46	62	59	73	77	56	41	67	72
	%	16.8	22.7	21.6	26.7	28.2	20.5	15.0	24.5	26.4
4 を与えた人数 とその百分率	人数	77	38	68	55	57	67	55	60	48
	%	28.2	13.9	24.9	20.1	20.9	24.5	20.1	22.0	17.6
3 を与えた人数 とその百分率	人数	99	137	103	104	123	130	159	128	125
	%	36.3	50.2	37.7	38.1	45.1	47.6	58.2	46.9	45.8
2 を与えた人数 とその百分率	人数	39	30	39	37	9	7	13	15	24
	%	14.3	11.0	14.3	13.6	3.3	2.6	4.8	5.5	8.8
1 を与えた人数 とその百分率	人数	12	6	4	4	7	13	5	3	4
	%	4.4	2.2	1.5	1.5	2.6	4.8	1.8	1.1	1.5
合 計 人 数		273	273	273	273	273	273	273	273	273

中学校評定合計平均値

92

記入上の注意


- 1 中学校評定合計平均値に加えた者の評定とする。
- 2 段階別の割合（百分率）は、小数第 1 位まで（小数第 2 位を四捨五入）の数値を記入する。
- 3 中学校評定合計平均値は、整数（小数第 1 位を四捨五入）で数値を記入する。

学 習 成 績 分 布 表

令和 8 年 1 月 2 1 日

中学校名 市川市立第一中学校

校長名 猪 又 雅 広



令和 8 年 3 月 卒業見込み者の第 3 学年の評定

教科 段階別の人数 及びその割合		国	社	数	理	音	美	保	技	外
		語	会	学	科	楽	術	健	術・	国
5 を与えた人数 とその百分率	人数	42	47	46	41	39	55	65	58	66
	%	28.8	32.2	31.5	28.1	26.7	37.7	44.5	39.7	45.2
4 を与えた人数 とその百分率	人数	44	40	41	38	41	39	29	42	29
	%	30.1	27.4	28.1	26.0	28.1	26.7	19.9	28.8	19.9
3 を与えた人数 とその百分率	人数	46	53	41	56	61	49	48	42	39
	%	31.5	36.3	28.1	38.4	41.8	33.6	32.9	28.8	26.7
2 を与えた人数 とその百分率	人数	12	4	16	9	3	1	1	2	10
	%	8.2	2.7	11.0	6.2	2.1	0.7	0.7	1.4	6.8
1 を与えた人数 とその百分率	人数	2	2	2	2	2	2	3	2	2
	%	1.4	1.4	1.4	1.4	1.4	1.4	2.1	1.4	1.4
合 計 人 数		146	146	146	146	146	146	146	146	146

中学校評定合計平均値

98

記入上の注意


- 1 中学校評定合計平均値に加えた者の評定とする。
- 2 段階別の割合（百分率）は、小数第 1 位まで（小数第 2 位を四捨五入）の数値を記入する。
- 3 中学校評定合計平均値は、整数（小数第 1 位を四捨五入）で数値を記入する。

学 習 成 績 分 布 表

令和 8 年 1 月 2 7 日

中学校名 市川市立第二中学

校長名 藤 井 義 康



令和 8 年 3 月 卒業見込み者の第 3 学年の評定

段階別の人数 及びその割合		教 科								
		国 語	社 会	数 学	理 科	音 楽	美 術	保 健 体 育	技 術 ・ 家 庭	外 国 語
5 を与えた人数 とその百分率	人数	53	79	117	83	193	144	51	110	123
	%	24.7	36.7	54.4	38.6	89.8	67.0	23.7	51.2	57.2
4 を与えた人数 とその百分率	人数	81	72	32	59	7	49	98	69	56
	%	37.7	33.5	14.9	27.4	3.3	22.8	45.6	32.1	26.0
3 を与えた人数 とその百分率	人数	61	44	36	53	4	12	49	26	23
	%	28.4	20.5	16.7	24.7	1.9	5.6	22.8	12.1	10.7
2 を与えた人数 とその百分率	人数	12	12	22	14	5	1	10	5	9
	%	5.6	5.6	10.2	6.5	2.3	0.5	4.7	2.3	4.2
1 を与えた人数 とその百分率	人数	8	8	8	6	6	9	7	5	4
	%	3.7	3.7	3.7	2.8	2.8	4.2	3.3	2.3	1.9
合 計 人 数		215	215	215	215	215	215	215	215	215

中学校評定合計平均値

107

記入上の注意

- 1 中学校評定合計平均値に加えた者の評定とする。
- 2 段階別の割合（百分率）は、小数第 1 位まで（小数第 2 位を四捨五入）の数値を記入する。
- 3 中学校評定合計平均値は、整数（小数第 1 位を四捨五入）で数値を記入する。

学 習 成 績 分 布 表

令和 8 年 1 月 22 日

中学校名 市川市立第三中学校

校長名 小 西 昭 仁



令和8年3月卒業見込み者の第3学年の評定

段階別の人数 及びその割合	教 科	国	社	数	理	音	美	保	技	外
		語	会	学	科	楽	術	健	術	国
		語	会	学	科	楽	術	体	・	語
		育	庭							
5 を与えた人数 とその百分率	人数	87	113	104	63	129	62	95	90	85
	%	31.6	41.1	37.8	22.9	46.9	22.5	34.5	32.7	30.9
4 を与えた人数 とその百分率	人数	67	49	44	64	63	80	75	57	45
	%	24.4	17.8	16.0	23.3	22.9	29.1	27.3	20.7	16.4
3 を与えた人数 とその百分率	人数	93	84	88	99	56	116	78	104	107
	%	33.8	30.5	32.0	36.0	20.4	42.2	28.4	37.8	38.9
2 を与えた人数 とその百分率	人数	10	11	20	32	6	0	6	10	18
	%	3.6	4.0	7.3	11.6	2.2	0.0	2.2	3.6	6.5
1 を与えた人数 とその百分率	人数	18	18	19	17	21	17	21	14	20
	%	6.5	6.5	6.9	6.2	7.6	6.2	7.6	5.1	7.3
合 計 人 数		275	275	275	275	275	275	275	275	275

中学校評定合計平均値

95

記入上の注意

- 1 中学校評定合計平均値に加えた者の評定とする。
- 2 段階別の割合（百分率）は、小数第1位まで（小数第2位を四捨五入）の数値を記入する。
- 3 中学校評定合計平均値は、整数（小数第1位を四捨五入）で数値を記入する。

学習成績分布表

令和 8 年 1 月 21 日

中学校名
校長名

市川市立第四中学校
青木 良斗



令和 8 年 3 月卒業見込み者の第 3 学年の評定

教科		国	社	数	理	音	美	保	技	外
段階別の人数 及びその割合		語	会	学	科	楽	術	健 体 育	術・ 家 庭	国 語
5 を与えた人数 とその百分率	人数	49	53	49	67	51	46	35	47	61
	%	24.4	26.4	24.4	33.3	25.4	22.9	17.4	23.4	30.3
4 を与えた人数 とその百分率	人数	42	45	47	49	43	82	43	74	34
	%	20.9	22.4	23.4	24.4	21.4	40.8	21.4	36.8	16.9
3 を与えた人数 とその百分率	人数	96	84	70	71	93	67	108	55	79
	%	47.8	41.8	34.8	35.3	46.3	33.3	53.7	27.4	39.3
2 を与えた人数 とその百分率	人数	12	18	34	14	12	6	13	25	25
	%	6.0	9.0	16.9	7.0	6.0	3.0	6.5	12.4	12.4
1 を与えた人数 とその百分率	人数	2	1	1	0	2	0	2	0	2
	%	1.0	0.5	0.5	0.0	1.0	0.0	1.0	0.0	1.0
合 計 人 数		201	201	201	201	201	201	201	201	201

中学校評定合計平均値

95

記入上の注意

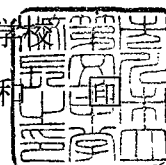
- 1 中学校評定合計平均値に加えた者の評定とする。
- 2 段階別の割合（百分率）は、小数第 1 位まで（小数第 2 位を四捨五入）の数値を記入する。
- 3 中学校評定合計平均値は、整数（小数第 1 位を四捨五入）で数値を記入する。

学 習 成 績 分 布 表

令和 8 年 1 月 2 1 日

中学校名 市川市立第五中学校

校長名 岡 良 利



令和 8 年 3 月 卒業見込み者の第 3 学年の評定

教科 段階別の人数 及びその割合		国	社	数	理	音	美	保	技	外
		語	会	学	科	楽	術	健 体 育	術 ・ 家 庭	国 語
5 を与えた人数 とその百分率	人数	53	80	56	52	43	45	21	37	51
	%	26.5	40.0	28.0	26.0	21.5	22.5	10.5	18.5	25.5
4 を与えた人数 とその百分率	人数	68	41	42	82	68	76	90	84	50
	%	34.0	20.5	21.0	41.0	34.0	38.0	45.0	42.0	25.0
3 を与えた人数 とその百分率	人数	44	45	56	42	67	58	63	61	62
	%	22.0	22.5	28.0	21.0	33.5	29.0	31.5	30.5	31.0
2 を与えた人数 とその百分率	人数	30	30	39	15	8	10	11	8	33
	%	15.0	15.0	19.5	7.5	4.0	5.0	5.5	4.0	16.5
1 を与えた人数 とその百分率	人数	5	4	7	9	14	11	15	10	4
	%	2.5	2.0	3.5	4.5	7.0	5.5	7.5	5.0	2.0
合 計 人 数		200	200	200	200	200	200	200	200	200

中学校評定合計平均値

95

記入上の注意

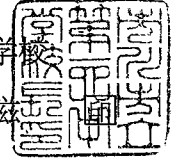
- 1 中学校評定合計平均値に加えた者の評定とする。
- 2 段階別の割合（百分率）は、小数第 1 位まで（小数第 2 位を四捨五入）の数値を記入する。
- 3 中学校評定合計平均値は、整数（小数第 1 位を四捨五入）で数値を記入する。

学 習 成 績 分 布 表

令和 8 年 1 月 22 日

中学校名 市川市立第六中学校

校長名 河 合 滋



令和 8 年 3 月 卒業見込み者の第 3 学年の評定

教 科		国	社	数	理	音	美	保	技	外
段階別の人数 及びその割合		語	会	学	科	楽	術	健	術・家	国
		語	会	学	科	楽	術	体	庭	語
5 を与えた人数 とその百分率	人数	70	74	57	87	53	31	18	71	30
	%	33.7	35.6	27.4	41.8	25.5	14.9	8.7	34.1	14.4
4 を与えた人数 とその百分率	人数	35	44	51	23	53	56	48	70	22
	%	16.8	21.2	24.5	11.1	25.5	26.9	23.1	33.7	10.6
3 を与えた人数 とその百分率	人数	79	64	55	70	81	114	125	53	97
	%	38.0	30.8	26.4	33.7	38.9	54.8	60.1	25.5	46.6
2 を与えた人数 とその百分率	人数	17	20	37	19	11	0	4	3	47
	%	8.2	9.6	17.8	9.1	5.3	0.0	1.9	1.4	22.6
1 を与えた人数 とその百分率	人数	7	6	8	9	10	7	13	11	12
	%	3.4	2.9	3.8	4.3	4.8	3.4	6.3	5.3	5.8
合 計 人 数		208	208	208	208	208	208	208	208	208

中学校評定合計平均値

93

記入上の注意

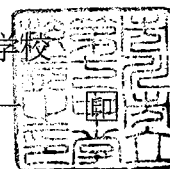
- 1 中学校評定合計平均値に加えた者の評定とする。
- 2 段階別の割合（百分率）は、小数第 1 位まで（小数第 2 位を四捨五入）の数値を記入する。
- 3 中学校評定合計平均値は、整数（小数第 1 位を四捨五入）で数値を記入する。

学 習 成 績 分 布 表

令和 8 年 1 月 2 6 日

中学校名 市川市立第七中学校

校長名 川 俣 興



令和 8 年 3 月 卒業見込み者の第 3 学年の評定

教 科		国	社	数	理	音	美	保	技	外
段階別の人数 及びその割合		語	会	学	科	楽	術	健	術・ 家	国
		語	会	学	科	楽	術	体	庭	語
5 を与えた人数 とその百分率	人数	30	86	74	70	88	49	82	60	68
	%	13.3	38.2	32.9	31.1	39.1	21.8	36.4	26.7	30.2
4 を与えた人数 とその百分率	人数	72	49	48	63	68	97	66	104	42
	%	32.0	21.8	21.3	28.0	30.2	43.1	29.3	46.2	18.7
3 を与えた人数 とその百分率	人数	85	61	51	61	48	62	51	39	70
	%	37.8	27.1	22.7	27.1	21.3	27.6	22.7	17.3	31.1
2 を与えた人数 とその百分率	人数	27	23	43	27	12	3	17	8	42
	%	12.0	10.2	19.1	12.0	5.3	1.3	7.6	3.6	18.7
1 を与えた人数 とその百分率	人数	11	6	9	4	9	14	9	14	3
	%	4.9	2.7	4.0	1.8	4.0	6.2	4.0	6.2	1.3
合 計 人 数		225	225	225	225	225	225	225	225	225

中学校評定合計平均値

96

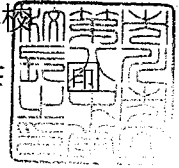
記入上の注意

- 1 中学校評定合計平均値に加えた者の評定とする。
- 2 段階別の割合（百分率）は、小数第 1 位まで（小数第 2 位を四捨五入）の数値を記入する。
- 3 中学校評定合計平均値は、整数（小数第 1 位を四捨五入）で数値を記入する。

学 習 成 績 分 布 表

令和 8 年 1 月 2 9 日

中学校名 市川市立第八中学校
 校長名 川野辺 修



令和 8 年 3 月 卒業見込み者の第 3 学年の評定

教科 段階別の人数 及びその割合		国	社	数	理	音	美	保	技	外
		語	会	学	科	楽	術	健	術・家	国
5 を与えた人数 とその百分率	人数	83	93	37	37	58	41	65	55	52
	%	45.9	51.4	20.4	20.4	32.0	22.7	35.9	30.4	28.7
4 を与えた人数 とその百分率	人数	41	32	58	41	81	46	76	46	38
	%	22.7	17.7	32.0	22.7	44.8	25.4	42.0	25.4	21.0
3 を与えた人数 とその百分率	人数	54	49	62	85	42	92	37	78	87
	%	29.8	27.1	34.3	47.0	23.2	50.8	20.4	43.1	48.1
2 を与えた人数 とその百分率	人数	2	6	23	17	0	0	2	1	2
	%	1.1	3.3	12.7	9.4	0.0	0.0	1.1	0.6	1.1
1 を与えた人数 とその百分率	人数	1	1	1	1	0	2	1	1	2
	%	0.6	0.6	0.6	0.6	0.0	1.1	0.6	0.6	1.1
合 計 人 数		181	181	181	181	181	181	181	181	181

中学校評定合計平均値

100

記入上の注意


- 1 中学校評定合計平均値に加えた者の評定とする。
- 2 段階別の割合（百分率）は、小数第 1 位まで（小数第 2 位を四捨五入）の数値を記入する。
- 3 中学校評定合計平均値は、整数（小数第 1 位を四捨五入）で数値を記入する。

学 習 成 績 分 布 表

令和 8 年 1 月 2 0 日

中学校名 市川市立下貝塚中学校

校長名 金 田 剛



令和8年3月卒業見込み者の第3学年の評定

教 科		国	社	数	理	音	美	保	技	外
段階別の人数 及びその割合		語	会	学	科	楽	術	健	術・家	国
		語	会	学	科	楽	術	体	庭	語
5 を与えた人数 とその百分率	人数	18	41	31	44	32	42	25	86	25
	%	10.2	23.3	17.6	25.0	18.2	23.9	14.2	48.9	14.2
4 を与えた人数 とその百分率	人数	39	27	29	5	35	31	30	45	29
	%	22.2	15.3	16.5	2.8	19.9	17.6	17.0	25.6	16.5
3 を与えた人数 とその百分率	人数	83	53	78	94	73	83	102	31	61
	%	47.2	30.1	44.3	53.4	41.5	47.2	58.0	17.6	34.7
2 を与えた人数 とその百分率	人数	24	38	23	15	24	5	8	2	42
	%	13.6	21.6	13.1	8.5	13.6	2.8	4.5	1.1	23.9
1 を与えた人数 とその百分率	人数	12	17	15	18	12	15	11	12	19
	%	6.8	9.7	8.5	10.2	6.8	8.5	6.3	6.8	10.8
合 計 人 数		176	176	176	176	176	176	176	176	176

中学校評定合計平均値

89

記入上の注意

- 1 中学校評定合計平均値に加えた者の評定とする。
- 2 段階別の割合（百分率）は、小数第1位まで（小数第2位を四捨五入）の数値を記入する。
- 3 中学校評定合計平均値は、整数（小数第1位を四捨五入）で数値を記入する。

学習成績分布表

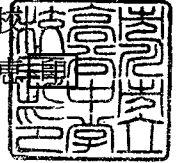
令和 8 年 1 月 20 日

中学校名

市川市立高谷中学校

校長名

野宮 康



令和 8 年 3 月卒業見込み者の第 3 学年の評定

教科		国	社	数	理	音	美	保	技	外
段階別の人数 及びその割合		語	会	学	科	楽	術	健 体 育	術 ・ 家 庭	国 語
5 を与えた人数 とその百分率	人数	9	31	17	18	53	27	27	26	19
	%	7.1	24.4	13.4	14.2	41.7	21.3	21.3	20.5	15.0
4 を与えた人数 とその百分率	人数	14	12	12	15	37	30	21	28	13
	%	11.0	9.4	9.4	11.8	29.1	23.6	16.5	22.0	10.2
3 を与えた人数 とその百分率	人数	75	57	45	70	21	49	46	48	61
	%	59.1	44.9	35.4	55.1	16.5	38.6	36.2	37.8	48.0
2 を与えた人数 とその百分率	人数	7	7	32	16	2	4	16	9	13
	%	5.5	5.5	25.2	12.6	1.6	3.1	12.6	7.1	10.2
1 を与えた人数 とその百分率	人数	22	20	21	8	14	17	17	16	21
	%	17.3	15.7	16.5	6.3	11.0	13.4	13.4	12.6	16.5
合 計 人 数		127	127	127	127	127	127	127	127	127

中学校評定合計平均値

87

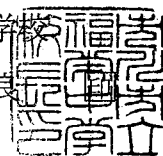
記入上の注意

- 1 中学校評定合計平均値に加えた者の評定とする。
- 2 段階別の割合（百分率）は、小数第 1 位まで（小数第 2 位を四捨五入）の数値を記入する。
- 3 中学校評定合計平均値は、整数（小数第 1 位を四捨五入）で数値を記入する。

学 習 成 績 分 布 表

令和 8 年 1 月 22 日

中学校名 市川市立福栄中学校
校長名 河野 互 良



令和 8 年 3 月卒業見込み者の第 3 学年の評定

教 科		国	社	数	理	音	美	保	技	外
段階別の人数 及びその割合		語	会	学	科	楽	術	健 体 育	術・ 家 庭	国 語
5 を与えた人数 とその百分率	人数	54	59	91	62	77	72	125	65	79
	%	24.2	26.5	40.8	27.8	34.5	32.3	56.1	29.1	35.4
4 を与えた人数 とその百分率	人数	59	42	40	65	61	53	41	42	33
	%	26.5	18.8	17.9	29.1	27.4	23.8	18.4	18.8	14.8
3 を与えた人数 とその百分率	人数	91	101	60	72	72	85	43	92	78
	%	40.8	45.3	26.9	32.3	32.3	38.1	19.3	41.3	35.0
2 を与えた人数 とその百分率	人数	8	11	22	14	3	2	4	14	21
	%	3.6	4.9	9.9	6.3	1.3	0.9	1.8	6.3	9.4
1 を与えた人数 とその百分率	人数	11	10	10	10	10	11	10	10	12
	%	4.9	4.5	4.5	4.5	4.5	4.9	4.5	4.5	5.4
合 計 人 数		223	223	223	223	223	223	223	223	223

中学校評定合計平均値

96

記入上の注意

- 1 中学校評定合計平均値に加えた者の評定とする。
- 2 段階別の割合（百分率）は、小数第 1 位まで（小数第 2 位を四捨五入）の数値を記入する。
- 3 中学校評定合計平均値は、整数（小数第 1 位を四捨五入）で数値を記入する。

学習成績分布表


令和 8 年 1 月 26 日

中学校名

市川市立東国分中学校

校長名

植木 昭貴



令和 8 年 3 月 卒業見込み者の第 3 学年の評定

教 科		国	社	数	理	音	美	保	技	外
段階別の人数 及びその割合		語	会	学	科	楽	術	健 体 育	術 ・ 家 庭	国 語
5 を与えた人数 とその百分率	人数	12	20	21	23	26	62	12	15	39
	%	10.0	16.7	17.5	19.2	21.7	51.7	10.0	12.5	32.5
4 を与えた人数 とその百分率	人数	18	15	20	12	31	17	8	27	29
	%	15.0	12.5	16.7	10.0	25.8	14.2	6.7	22.5	24.2
3 を与えた人数 とその百分率	人数	71	69	58	66	43	34	85	68	36
	%	59.2	57.5	48.3	55.0	35.8	28.3	70.8	56.7	30.0
2 を与えた人数 とその百分率	人数	15	6	11	9	12	2	5	2	9
	%	12.5	5.0	9.2	7.5	10.0	1.7	4.2	1.7	7.5
1 を与えた人数 とその百分率	人数	4	10	10	10	8	5	10	8	7
	%	3.3	8.3	8.3	8.3	6.7	4.2	8.3	6.7	5.8
合 計 人 数		120	120	120	120	120	120	120	120	120

中学校評定合計平均値

91

記入上の注意


- 1 中学校評定合計平均値に加えた者の評定とする。
- 2 段階別の割合（百分率）は、小数第 1 位まで（小数第 2 位を四捨五入）の数値を記入する。
- 3 中学校評定合計平均値は、整数（小数第 1 位を四捨五入）で数値を記入する。

学 習 成 績 分 布 表

令和 8 年 1 月 2 2 日

中学校名 市川市立大洲中学校

校長名 本 澤 孝 博



令和 8 年 3 月 卒業見込み者の第 3 学年の評定

段階別の人数 及びその割合	教 科	国	社	数	理	音	美	保	技	外
		語	会	学	科	楽	術	健 体 育	術・ 家 庭	国 語
5 を与えた人数 とその百分率	人数	42	57	49	61	41	28	32	33	64
	%	32.3	43.8	37.7	46.9	31.5	21.5	24.6	25.4	49.2
4 を与えた人数 とその百分率	人数	25	27	33	15	49	36	28	38	23
	%	19.2	20.8	25.4	11.5	37.7	27.7	21.5	29.2	17.7
3 を与えた人数 とその百分率	人数	49	26	30	35	26	52	54	41	28
	%	37.7	20.0	23.1	26.9	20.0	40.0	41.5	31.5	21.5
2 を与えた人数 とその百分率	人数	11	14	15	16	3	5	4	5	12
	%	8.5	10.8	11.5	12.3	2.3	3.8	3.1	3.8	9.2
1 を与えた人数 とその百分率	人数	3	6	3	3	11	9	12	13	3
	%	2.3	4.6	2.3	2.3	8.5	6.9	9.2	10.0	2.3
合 計 人 数		130	130	130	130	130	130	130	130	130

中学校評定合計平均値

96

記入上の注意


- 1 中学校評定合計平均値に加えた者の評定とする。
- 2 段階別の割合（百分率）は、小数第 1 位まで（小数第 2 位を四捨五入）の数値を記入する。
- 3 中学校評定合計平均値は、整数（小数第 1 位を四捨五入）で数値を記入する。

学 習 成 績 分 布 表

令和 8 年 1 月 2 6 日

中学校名 市川市立南行徳中

校長名 宇佐見 真



令和 8 年 3 月 卒業見込み者の第 3 学年の評定

教 科		国	社	数	理	音	美	保	技	外
		語	会	学	科	楽	術	健	術・	国
段階別の人数 及びその割合										
5 を与えた人数 とその百分率	人数	57	71	36	18	83	18	46	71	81
	%	26.6	33.2	16.8	8.4	38.8	8.4	21.5	33.2	37.9
4 を与えた人数 とその百分率	人数	39	45	55	42	76	36	56	54	30
	%	18.2	21.0	25.7	19.6	35.5	16.8	26.2	25.2	14.0
3 を与えた人数 とその百分率	人数	99	69	80	116	41	128	98	77	73
	%	46.3	32.2	37.4	54.2	19.2	59.8	45.8	36.0	34.1
2 を与えた人数 とその百分率	人数	8	18	30	26	3	17	2	1	19
	%	3.7	8.4	14.0	12.1	1.4	7.9	0.9	0.5	8.9
1 を与えた人数 とその百分率	人数	11	11	13	12	11	15	12	11	11
	%	5.1	5.1	6.1	5.6	5.1	7.0	5.6	5.1	5.1
合 計 人 数		214	214	214	214	214	214	214	214	214

中学校評定合計平均値

92

記入上の注意

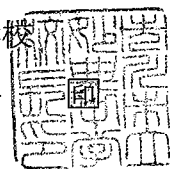
- 1 中学校評定合計平均値に加えた者の評定とする。
- 2 段階別の割合（百分率）は、小数第 1 位まで（小数第 2 位を四捨五入）の数値を記入する。
- 3 中学校評定合計平均値は、整数（小数第 1 位を四捨五入）で数値を記入する。

学 習 成 績 分 布 表

令和 8 年 1 月 2 0 日

中学校名 市川市立妙典中学校

校長名 大 熊 和 男



令和 8 年 3 月 卒 業 見 込 み 者 の 第 3 学 年 の 評 定

教 科		国	社	数	理	音	美	保	技	外
段階別の人数 及びその割合		語	会	学	科	楽	術	健	術・ 家	国
		語	会	学	科	楽	術	体	庭	語
5 を与えた人数 とその百分率	人数	61	62	73	54	97	58	69	51	82
	%	22.8	23.2	27.3	20.2	36.3	21.7	25.8	19.1	30.7
4 を与えた人数 とその百分率	人数	49	69	65	66	43	78	110	74	69
	%	18.4	25.8	24.3	24.7	16.1	29.2	41.2	27.7	25.8
3 を与えた人数 とその百分率	人数	146	115	99	102	121	127	82	122	87
	%	54.7	43.1	37.1	38.2	45.3	47.6	30.7	45.7	32.6
2 を与えた人数 とその百分率	人数	10	19	29	44	4	2	4	17	27
	%	3.7	7.1	10.9	16.5	1.5	0.7	1.5	6.4	10.1
1 を与えた人数 とその百分率	人数	1	2	1	1	2	2	2	3	2
	%	0.4	0.7	0.4	0.4	0.7	0.7	0.7	1.1	0.7
合 計 人 数		267	267	267	267	267	267	267	267	267

中学校評定合計平均値

96

記入上の注意


- 1 中学校評定合計平均値に加えた者の評定とする。
- 2 段階別の割合（百分率）は、小数第 1 位まで（小数第 2 位を四捨五入）の数値を記入する。
- 3 中学校評定合計平均値は、整数（小数第 1 位を四捨五入）で数値を記入する。

学 習 成 績 分 布 表

令和 8 年 1 月 6 日

中学校名 市川市立塩浜学園

校長名 須原 由理子



令和 8 年 3 月 卒業見込み者の第 3 学年の評定

教科 段階別の人数 及びその割合		国	社	数	理	音	美	保	技	外	
		語	会	学	科	楽	術	健	術・家	国	
5 を与えた人数 とその百分率		人数	13	25	17	29	27	20	25	8	19
		%	17.8	34.2	23.3	39.7	37.0	27.4	34.2	11.0	26.0
4 を与えた人数 とその百分率		人数	12	10	14	7	6	20	15	15	11
		%	16.4	13.7	19.2	9.6	8.2	27.4	20.5	20.5	15.1
3 を与えた人数 とその百分率		人数	35	24	22	25	31	21	26	43	34
		%	47.9	32.9	30.1	34.2	42.5	28.8	35.6	58.9	46.6
2 を与えた人数 とその百分率		人数	6	9	15	5	4	7	3	3	3
		%	8.2	12.3	20.5	6.8	5.5	9.6	4.1	4.1	4.1
1 を与えた人数 とその百分率		人数	7	5	5	7	5	5	4	4	6
		%	9.6	6.8	6.8	9.6	6.8	6.8	5.5	5.5	8.2
合 計 人 数			73	73	73	73	73	73	73	73	73

中学校評定合計平均値

92

記入上の注意


- 1 中学校評定合計平均値に加えた者の評定とする。
- 2 段階別の割合（百分率）は、小数第 1 位まで（小数第 2 位を四捨五入）の数値を記入する。
- 3 中学校評定合計平均値は、整数（小数第 1 位を四捨五入）で数値を記入する。

学 習 成 績 分 布 表

令和 8 年 1 月 16 日

中学校名 浦安市立浦安中学

校長名 山 田 裕 弘



令和 8 年 3 月 卒業見込み者の第 3 学年の評定

教 科		国	社	数	理	音	美	保	技	外
段階別の人数 及びその割合		語	会	学	科	楽	術	健	術・家	国
		語	会	学	科	楽	術	体	庭	語
5 を与えた人数 とその百分率	人数	52	61	46	56	46	40	30	45	43
	%	26.3	30.8	23.2	28.3	23.2	20.2	15.2	22.7	21.7
4 を与えた人数 とその百分率	人数	63	52	60	49	68	67	45	54	39
	%	31.8	26.3	30.3	24.7	34.3	33.8	22.7	27.3	19.7
3 を与えた人数 とその百分率	人数	55	55	61	66	73	84	114	86	83
	%	27.8	27.8	30.8	33.3	36.9	42.4	57.6	43.4	41.9
2 を与えた人数 とその百分率	人数	23	24	27	23	5	6	3	8	26
	%	11.6	12.1	13.6	11.6	2.5	3.0	1.5	4.0	13.1
1 を与えた人数 とその百分率	人数	5	6	4	4	6	1	6	5	7
	%	2.5	3.0	2.0	2.0	3.0	0.5	3.0	2.5	3.5
合 計 人 数		198	198	198	198	198	198	198	198	198

中学校評定合計平均値

94

記入上の注意


- 1 中学校評定合計平均値に加えた者の評定とする。
- 2 段階別の割合（百分率）は、小数第 1 位まで（小数第 2 位を四捨五入）の数値を記入する。
- 3 中学校評定合計平均値は、整数（小数第 1 位を四捨五入）で数値を記入する。

学 習 成 績 分 布 表

令和 8 年 1 月 6 日

中学校名 浦安市立堀江中学校

校長名 土 田 正 義



令和8年3月卒業見込み者の第3学年の評定

段階別の人数 及びその割合	教科	国	社	数	理	音	美	保	技	外
		語	会	学	科	楽	術	健 体 育	術 ・ 家 庭	国 語
5 を与えた人数 とその百分率	人数	23	34	49	49	58	30	42	31	47
	%	12.2	18.0	25.9	25.9	30.7	15.9	22.2	16.4	24.9
4 を与えた人数 とその百分率	人数	42	45	34	33	53	41	71	49	45
	%	22.2	23.8	18.0	17.5	28.0	21.7	37.6	25.9	23.8
3 を与えた人数 とその百分率	人数	88	65	64	73	54	101	60	92	60
	%	46.6	34.4	33.9	38.6	28.6	53.4	31.7	48.7	31.7
2 を与えた人数 とその百分率	人数	24	31	29	22	11	3	2	4	24
	%	12.7	16.4	15.3	11.6	5.8	1.6	1.1	2.1	12.7
1 を与えた人数 とその百分率	人数	12	14	13	12	13	14	14	13	13
	%	6.3	7.4	6.9	6.3	6.9	7.4	7.4	6.9	6.9
合 計 人 数		189	189	189	189	189	189	189	189	189

中学校評定合計平均値

90

記入上の注意

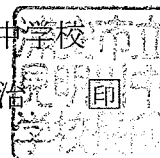
- 1 中学校評定合計平均値に加えた者の評定とする。
- 2 段階別の割合（百分率）は、小数第1位まで（小数第2位を四捨五入）の数値を記入する。
- 3 中学校評定合計平均値は、整数（小数第1位を四捨五入）で数値を記入する。

学 習 成 績 分 布 表

令和 8 年 1 月 23 日

中学校名 浦安市立見明川中学校

校長名 松川 健 浩



令和 8 年 3 月 卒業見込み者の第 3 学年の評定

教 科		国	社	数	理	音	美	保	技	外
段階別の人数 及びその割合		語	会	学	科	楽	術	健 体 育	術・ 家 庭	国 語
5 を与えた人数 とその百分率	人数	21	26	20	29	15	23	16	9	24
	%	28.0	34.7	26.7	38.7	20.0	30.7	21.3	12.0	32.0
4 を与えた人数 とその百分率	人数	20	25	24	19	28	29	34	34	17
	%	26.7	33.3	32.0	25.3	37.3	38.7	45.3	45.3	22.7
3 を与えた人数 とその百分率	人数	20	12	16	14	22	16	16	19	18
	%	26.7	16.0	21.3	18.7	29.3	21.3	21.3	25.3	24.0
2 を与えた人数 とその百分率	人数	8	5	8	6	3	2	3	7	10
	%	10.7	6.7	10.7	8.0	4.0	2.7	4.0	9.3	13.3
1 を与えた人数 とその百分率	人数	6	7	7	7	7	5	6	6	6
	%	8.0	9.3	9.3	9.3	9.3	6.7	8.0	8.0	8.0
合 計 人 数		75	75	75	75	75	75	75	75	75

中学校評定合計平均値

98

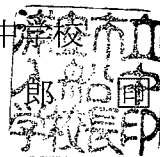
記入上の注意

- 1 中学校評定合計平均値に加えた者の評定とする。
- 2 段階別の割合（百分率）は、小数第 1 位まで（小数第 2 位を四捨五入）の数値を記入する。
- 3 中学校評定合計平均値は、整数（小数第 1 位を四捨五入）で数値を記入する。

学 習 成 績 分 布 表

令和 8 年 1 月 23 日

中学校名 浦安市立入船中学校
 校長名 落合 幸一



令和 8 年 3 月 卒業見込み者の第 3 学年の評定

教 科		国	社	数	理	音	美	保	技	外
段階別の人数 及びその割合		語	会	学	科	楽	術	健	術・家	国
		語	会	学	科	楽	術	体	庭	語
5 を与えた人数 とその百分率	人数	18	21	18	19	23	13	14	11	25
	%	26.9	31.3	26.9	28.4	34.3	19.4	20.9	16.4	37.3
4 を与えた人数 とその百分率	人数	28	25	24	21	28	30	30	30	19
	%	41.8	37.3	35.8	31.3	41.8	44.8	44.8	44.8	28.4
3 を与えた人数 とその百分率	人数	14	14	16	17	16	23	21	26	13
	%	20.9	20.9	23.9	25.4	23.9	34.3	31.3	38.8	19.4
2 を与えた人数 とその百分率	人数	6	7	8	10	0	1	2	0	9
	%	9.0	10.4	11.9	14.9	0.0	1.5	3.0	0.0	13.4
1 を与えた人数 とその百分率	人数	1	0	1	0	0	0	0	0	1
	%	1.5	0.0	1.5	0.0	0.0	0.0	0.0	0.0	1.5
合 計 人 数		67	67	67	67	67	67	67	67	67

中学校評定合計平均値

101

記入上の注意


- 1 中学校評定合計平均値に加えた者の評定とする。
- 2 段階別の割合（百分率）は、小数第 1 位まで（小数第 2 位を四捨五入）の数値を記入する。
- 3 中学校評定合計平均値は、整数（小数第 1 位を四捨五入）で数値を記入する。

学 習 成 績 分 布 表

令和 8 年 1 月 6 日

中学校名 浦安市立富岡中学校

校長名 佐藤 克 文



令和8年3月卒業見込み者の第3学年の評定

教 科		国	社	数	理	音	美	保	技	外
段階別の人数 及びその割合		語	会	学	科	楽	術	健 体 育	術 ・ 家 庭	国 語
5を与えた人数 とその百分率	人数	45	51	22	33	54	44	21	34	41
	%	34.6	39.2	16.9	25.4	41.5	33.8	16.2	26.2	31.5
4を与えた人数 とその百分率	人数	17	26	32	40	35	26	31	51	17
	%	13.1	20.0	24.6	30.8	26.9	20.0	23.8	39.2	13.1
3を与えた人数 とその百分率	人数	59	43	52	47	41	57	75	45	58
	%	45.4	33.1	40.0	36.2	31.5	43.8	57.7	34.6	44.6
2を与えた人数 とその百分率	人数	9	10	24	10	0	3	3	0	14
	%	6.9	7.7	18.5	7.7	0.0	2.3	2.3	0.0	10.8
1を与えた人数 とその百分率	人数	0	0	0	0	0	0	0	0	0
	%	0.0	0.0	0.0	0.0	0.0	0.0	0.0	0.0	0.0
合 計 人 数		130	130	130	130	130	130	130	130	130

中学校評定合計平均値

98

記入上の注意

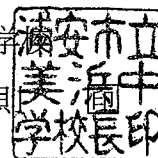
- 1 中学校評定合計平均値に加えた者の評定とする。
- 2 段階別の割合（百分率）は、小数第1位まで（小数第2位を四捨五入）の数値を記入する。
- 3 中学校評定合計平均値は、整数（小数第1位を四捨五入）で数値を記入する。

学 習 成 績 分 布 表

令和 8 年 1 月 23 日

中学校名 浦安市立美浜中学

校長名 林 俊 則



令和 8 年 3 月 卒業見込み者の第 3 学年の評定

段階別の人数 及びその割合	教科	国	社	数	理	音	美	保	技	外
		語	会	学	科	楽	術	健 体 育	術・ 家 庭	国 語
5 を与えた人数 とその百分率	人数	17	24	21	25	23	18	11	13	15
	%	21.5	30.4	26.6	31.6	29.1	22.8	13.9	16.5	19.0
4 を与えた人数 とその百分率	人数	31	30	27	28	31	35	39	32	22
	%	39.2	38.0	34.2	35.4	39.2	44.3	49.4	40.5	27.8
3 を与えた人数 とその百分率	人数	23	15	21	21	21	24	23	31	30
	%	29.1	19.0	26.6	26.6	26.6	30.4	29.1	39.2	38.0
2 を与えた人数 とその百分率	人数	7	8	9	4	0	0	2	1	11
	%	8.9	10.1	11.4	5.1	0.0	0.0	2.5	1.3	13.9
1 を与えた人数 とその百分率	人数	1	2	1	1	4	2	4	2	1
	%	1.3	2.5	1.3	1.3	5.1	2.5	5.1	2.5	1.3
合 計 人 数		79	79	79	79	79	79	79	79	79

中学校評定合計平均値

97

記入上の注意


- 1 中学校評定合計平均値に加えた者の評定とする。
- 2 段階別の割合（百分率）は、小数第 1 位まで（小数第 2 位を四捨五入）の数値を記入する。
- 3 中学校評定合計平均値は、整数（小数第 1 位を四捨五入）で数値を記入する。

学 習 成 績 分 布 表

令和 8 年 1 月 6 日

中学校名 浦安市立日の出中学校

校長名 山 本 典 子



令和 8 年 3 月 卒業見込み者の第 3 学年の評定

教 科		国	社	数	理	音	美	保	技	外
		語	会	学	科	楽	術	健	術・	国
段階別の人数 及びその割合		語	会	学	科	楽	術	体	家	語
5 を与えた人数 とその百分率	人数	45	70	67	53	48	105	46	33	48
	%	37.8	58.8	56.3	44.5	40.3	88.2	38.7	27.7	40.3
4 を与えた人数 とその百分率	人数	31	37	24	38	55	10	36	27	40
	%	26.1	31.1	20.2	31.9	46.2	8.4	30.3	22.7	33.6
3 を与えた人数 とその百分率	人数	40	11	21	22	13	3	36	51	25
	%	33.6	9.2	17.6	18.5	10.9	2.5	30.3	42.9	21.0
2 を与えた人数 とその百分率	人数	2	1	6	5	3	0	1	7	5
	%	1.7	0.8	5.0	4.2	2.5	0.0	0.8	5.9	4.2
1 を与えた人数 とその百分率	人数	1	0	1	1	0	1	0	1	1
	%	0.8	0.0	0.8	0.8	0.0	0.8	0.0	0.8	0.8
合 計 人 数		119	119	119	119	119	119	119	119	119

中学校評定合計平均値

106

記入上の注意

- 1 中学校評定合計平均値に加えた者の評定とする。
- 2 段階別の割合（百分率）は、小数第 1 位まで（小数第 2 位を四捨五入）の数値を記入する。
- 3 中学校評定合計平均値は、整数（小数第 1 位を四捨五入）で数値を記入する。

学 習 成 績 分 布 表

令和 8 年 1 月 2 3 日

中学校名 浦安市立明海中学
校長名 勝 田 紀 一



令和 8 年 3 月 卒業見込み者の第 3 学年の評定

段階別の人数 及びその割合	教科	国	社	数	理	音	美	保	技	外
		語	会	学	科	楽	術	健 体 育	術・ 家 庭	国 語
5 を与えた人数 とその百分率	人数	15	45	21	34	33	42	32	51	29
	%	17.2	51.7	24.1	39.1	37.9	48.3	36.8	58.6	33.3
4 を与えた人数 とその百分率	人数	46	23	44	19	32	26	28	31	23
	%	52.9	26.4	50.6	21.8	36.8	29.9	32.2	35.6	26.4
3 を与えた人数 とその百分率	人数	20	16	18	30	18	19	25	4	30
	%	23.0	18.4	20.7	34.5	20.7	21.8	28.7	4.6	34.5
2 を与えた人数 とその百分率	人数	5	2	3	4	4	0	2	1	5
	%	5.7	2.3	3.4	4.6	4.6	0.0	2.3	1.1	5.7
1 を与えた人数 とその百分率	人数	1	1	1	0	0	0	0	0	0
	%	1.1	1.1	1.1	0.0	0.0	0.0	0.0	0.0	0.0
合 計 人 数		87	87	87	87	87	87	87	87	87

中学校評定合計平均値

103

記入上の注意

- 1 中学校評定合計平均値に加えた者の評定とする。
- 2 段階別の割合（百分率）は、小数第 1 位まで（小数第 2 位を四捨五入）の数値を記入する。
- 3 中学校評定合計平均値は、整数（小数第 1 位を四捨五入）で数値を記入する。

学 習 成 績 分 布 表

令和 8 年 1 月 6 日

中学校名 浦安市立高洲中学校

校長名 矢ヶ部 潤之介



令和 8 年 3 月 卒業見込み者の第 3 学年の評定

教 科		国	社	数	理	音	美	保	技	外
段階別の人数 及びその割合		語	会	学	科	楽	術	健 体 育	術・ 家 庭	国 語
5 を与えた人数 とその百分率	人数	46	43	35	41	30	19	52	20	47
	%	35.4	33.1	26.9	31.5	23.1	14.6	40.0	15.4	36.2
4 を与えた人数 とその百分率	人数	47	47	40	52	61	75	41	60	32
	%	36.2	36.2	30.8	40.0	46.9	57.7	31.5	46.2	24.6
3 を与えた人数 とその百分率	人数	28	31	41	25	32	32	31	39	38
	%	21.5	23.8	31.5	19.2	24.6	24.6	23.8	30.0	29.2
2 を与えた人数 とその百分率	人数	8	5	12	10	3	1	2	6	10
	%	6.2	3.8	9.2	7.7	2.3	0.8	1.5	4.6	7.7
1 を与えた人数 とその百分率	人数	1	4	2	2	4	3	4	5	3
	%	0.8	3.1	1.5	1.5	3.1	2.3	3.1	3.8	2.3
合 計 人 数		130	130	130	130	130	130	130	130	130

中学校評定合計平均値

102

記入上の注意

- 1 中学校評定合計平均値に加えた者の評定とする。
- 2 段階別の割合（百分率）は、小数第 1 位まで（小数第 2 位を四捨五入）の数値を記入する。
- 3 中学校評定合計平均値は、整数（小数第 1 位を四捨五入）で数値を記入する。