

令和8年度 学習成績分布表

北総教育事務所

管内

(72校)

学 習 成 績 分 布 表

令和 8 年 1 月 6 日

中学校名 佐倉市立佐倉中学校

校長名 相 蘇 重 晴



令和 8 年 3 月卒業見込み者の第 3 学年の評定

段階別の人数 及びその割合		教 科								
		国 語	社 会	数 学	理 科	音 楽	美 術	保 健 体 育	技 術 ・ 家 庭	外 国 語
5 を与えた人数 とその百分率	人数	31	52	49	37	30	42	44	54	39
	%	23.8	40.0	37.7	28.5	23.1	32.3	33.8	41.5	30.0
4 を与えた人数 とその百分率	人数	29	34	26	28	57	25	30	40	25
	%	22.3	26.2	20.0	21.5	43.8	19.2	23.1	30.8	19.2
3 を与えた人数 とその百分率	人数	58	30	32	53	34	52	43	27	50
	%	44.6	23.1	24.6	40.8	26.2	40.0	33.1	20.8	38.5
2 を与えた人数 とその百分率	人数	5	10	16	6	3	4	3	4	12
	%	3.8	7.7	12.3	4.6	2.3	3.1	2.3	3.1	9.2
1 を与えた人数 とその百分率	人数	7	4	7	6	6	7	10	5	4
	%	5.4	3.1	5.4	4.6	4.6	5.4	7.7	3.8	3.1
合 計 人 数		130	130	130	130	130	130	130	130	130

中学校評定合計平均値

96

記入上の注意

- 1 中学校評定合計平均値に加えた者の評定とする。
- 2 段階別の割合（百分率）は、小数第 1 位まで（小数第 2 位を四捨五入）の数値を記入する。
- 3 中学校評定合計平均値は、整数（小数第 1 位を四捨五入）で数値を記入する。

学習成績分布表

令和8年1月30日

中学校名 佐倉市立志津中学校

校長名 村上 武宏



令和8年3月卒業見込み者の第3学年の評定

教科		国	社	数	理	音	美	保	技	外
段階別の人数 及びその割合		語	会	学	科	楽	術	健 体 育	術・ 家 庭	国 語
5を与えた人数 とその百分率	人数	41	80	52	60	104	54	69	53	62
	%	17.3	33.8	21.9	25.3	43.9	22.8	29.1	22.4	26.2
4を与えた人数 とその百分率	人数	58	54	61	56	86	93	83	89	37
	%	24.5	22.8	25.7	23.6	36.3	39.2	35.0	37.6	15.6
3を与えた人数 とその百分率	人数	118	78	95	96	32	74	69	80	101
	%	49.8	32.9	40.1	40.5	13.5	31.2	29.1	33.8	42.6
2を与えた人数 とその百分率	人数	13	17	22	18	4	5	5	4	29
	%	5.5	7.2	9.3	7.6	1.7	2.1	2.1	1.7	12.2
1を与えた人数 とその百分率	人数	7	8	7	7	11	11	11	11	8
	%	3.0	3.4	3.0	3.0	4.6	4.6	4.6	4.6	3.4
合計人数		237	237	237	237	237	237	237	237	237

中学校評定合計平均値

97

記入上の注意

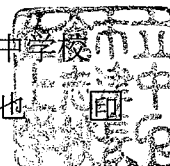
- 1 中学校評定合計平均値に加えた者の評定とする。
- 2 段階別の割合（百分率）は、小数第1位まで（小数第2位を四捨五入）の数値を記入する。
- 3 中学校評定合計平均値は、整数（小数第1位を四捨五入）で数値を記入する。

学 習 成 績 分 布 表

令和 8 年 1 月 7 日

中学校名 佐倉市立上志津中学校

校長名 小 林 克 也



令和 8 年 3 月 卒業見込み者の第 3 学年の評定

教科 段階別の人数 及びその割合		国	社	数	理	音	美	保	技	外
		語	会	学	科	楽	術	健 体 育	術・ 家 庭	国 語
5 を与えた人数 とその百分率	人数	24	27	25	41	23	20	38	24	21
	%	29.6	33.3	30.9	50.6	28.4	24.7	46.9	29.6	25.9
4 を与えた人数 とその百分率	人数	15	19	21	12	30	32	13	32	7
	%	18.5	23.5	25.9	14.8	37.0	39.5	16.0	39.5	8.6
3 を与えた人数 とその百分率	人数	38	26	30	20	24	27	26	20	35
	%	46.9	32.1	37.0	24.7	29.6	33.3	32.1	24.7	43.2
2 を与えた人数 とその百分率	人数	4	9	5	7	3	2	0	5	17
	%	4.9	11.1	6.2	8.6	3.7	2.5	0.0	6.2	21.0
1 を与えた人数 とその百分率	人数	0	0	0	1	1	0	4	0	1
	%	0.0	0.0	0.0	1.2	1.2	0.0	4.9	0.0	1.2
合 計 人 数		81	81	81	81	81	81	81	81	81

中学校評定合計平均値

101

記入上の注意


- 1 中学校評定合計平均値に加えた者の評定とする。
- 2 段階別の割合（百分率）は、小数第 1 位まで（小数第 2 位を四捨五入）の数値を記入する。
- 3 中学校評定合計平均値は、整数（小数第 1 位を四捨五入）で数値を記入する。

学習成績分布表

令和8年1月22日

中学校名 佐倉市立南部中学校

校長名 村上 安仁



令和8年3月卒業見込み者の第3学年の評定

教科		国	社	数	理	音	美	保	技	外
段階別の人数 及びその割合		語	会	学	科	楽	術	健 体 育	術 ・ 家 庭	国 語
5を与えた人数 とその百分率	人数	17	16	26	19	16	11	14	19	18
	%	32.7	30.8	50.0	36.5	30.8	21.2	26.9	36.5	34.6
4を与えた人数 とその百分率	人数	10	12	8	7	14	20	13	19	11
	%	19.2	23.1	15.4	13.5	26.9	38.5	25.0	36.5	21.2
3を与えた人数 とその百分率	人数	24	20	11	21	19	18	22	13	18
	%	46.2	38.5	21.2	40.4	36.5	34.6	42.3	25.0	34.6
2を与えた人数 とその百分率	人数	0	3	6	4	1	3	0	1	4
	%	0.0	5.8	11.5	7.7	1.9	5.8	0.0	1.9	7.7
1を与えた人数 とその百分率	人数	1	1	1	1	2	0	3	0	1
	%	1.9	1.9	1.9	1.9	3.8	0.0	5.8	0.0	1.9
合計人数		52	52	52	52	52	52	52	52	52

中学校評定合計平均値

99

記入上の注意

- 1 中学校評定合計平均値に加えた者の評定とする。
- 2 段階別の割合（百分率）は、小数第1位まで（小数第2位を四捨五入）の数値を記入する。
- 3 中学校評定合計平均値は、整数（小数第1位を四捨五入）で数値を記入する。

学習成績分布表

令和8年1月20日

中学校名 佐倉市立臼井中学校

校長名 澤田 法義



令和8年3月卒業見込み者の第3学年の評定

教科		国	社	数	理	音	美	保	技	外
段階別の人数 及びその割合		語	会	学	科	楽	術	健 体 育	術・ 家 庭	国 語
5を与えた人数 とその百分率	人数	30	37	27	19	35	20	39	43	25
	%	33.3	41.1	30.0	21.1	38.9	22.2	43.3	47.8	27.8
4を与えた人数 とその百分率	人数	18	16	15	22	20	38	25	27	15
	%	20.0	17.8	16.7	24.4	22.2	42.2	27.8	30.0	16.7
3を与えた人数 とその百分率	人数	31	26	34	42	33	29	19	17	31
	%	34.4	28.9	37.8	46.7	36.7	32.2	21.1	18.9	34.4
2を与えた人数 とその百分率	人数	8	9	10	3	2	1	4	1	17
	%	8.9	10.0	11.1	3.3	2.2	1.1	4.4	1.1	18.9
1を与えた人数 とその百分率	人数	3	2	4	4	0	2	3	2	2
	%	3.3	2.2	4.4	4.4	0.0	2.2	3.3	2.2	2.2
合計人数		90	90	90	90	90	90	90	90	90

中学校評定合計平均値

99

記入上の注意


- 1 中学校評定合計平均値に加えた者の評定とする。
- 2 段階別の割合（百分率）は、小数第1位まで（小数第2位を四捨五入）の数値を記入する。
- 3 中学校評定合計平均値は、整数（小数第1位を四捨五入）で数値を記入する。

学 習 成 績 分 布 表

令和 8 年 1 月 1 6 日

中学校名 佐倉市立井野中学校

校長名 山 田 真 史



令和 8 年 3 月 卒業見込み者の第 3 学年の評定

教科		国	社	数	理	音	美	保	技	外
段階別の人数 及びその割合		語	会	学	科	楽	術	健 体 育	術・ 家 庭	国 語
5 を与えた人数 とその百分率	人数	61	51	49	46	34	57	48	56	56
	%	37.9	31.7	30.4	28.6	21.1	35.4	29.8	34.8	34.8
4 を与えた人数 とその百分率	人数	33	30	28	27	42	44	56	51	24
	%	20.5	18.6	17.4	16.8	26.1	27.3	34.8	31.7	14.9
3 を与えた人数 とその百分率	人数	56	46	50	64	71	50	40	40	47
	%	34.8	28.6	31.1	39.8	44.1	31.1	24.8	24.8	29.2
2 を与えた人数 とその百分率	人数	7	25	24	16	6	2	8	6	24
	%	4.3	15.5	14.9	9.9	3.7	1.2	5.0	3.7	14.9
1 を与えた人数 とその百分率	人数	4	9	10	8	8	8	9	8	10
	%	2.5	5.6	6.2	5.0	5.0	5.0	5.6	5.0	6.2
合 計 人 数		161	161	161	161	161	161	161	161	161

中学校評定合計平均値

96

記入上の注意


- 1 中学校評定合計平均値に加えた者の評定とする。
- 2 段階別の割合（百分率）は、小数第 1 位まで（小数第 2 位を四捨五入）の数値を記入する。
- 3 中学校評定合計平均値は、整数（小数第 1 位を四捨五入）で数値を記入する。

学習成績分布表

令和8年1月19日

中学校名 佐倉市立佐倉東中学校

校長名 佐藤 克巳



令和8年3月卒業見込み者の第3学年の評定

教科		国	社	数	理	音	美	保	技	外
段階別の人数 及びその割合		語	会	学	科	楽	術	健 体 育	術・ 家 庭	国 語
5を与えた人数 とその百分率	人数	18	15	14	12	14	18	26	17	10
	%	24.3	20.3	18.9	16.2	18.9	24.3	35.1	23.0	13.5
4を与えた人数 とその百分率	人数	13	6	12	8	27	18	15	31	16
	%	17.6	8.1	16.2	10.8	36.5	24.3	20.3	41.9	21.6
3を与えた人数 とその百分率	人数	29	43	28	44	24	29	25	17	35
	%	39.2	58.1	37.8	59.5	32.4	39.2	33.8	23.0	47.3
2を与えた人数 とその百分率	人数	8	4	15	5	3	4	3	4	7
	%	10.8	5.4	20.3	6.8	4.1	5.4	4.1	5.4	9.5
1を与えた人数 とその百分率	人数	6	6	5	5	6	5	5	5	6
	%	8.1	8.1	6.8	6.8	8.1	6.8	6.8	6.8	8.1
合計人数		74	74	74	74	74	74	74	74	74

中学校評定合計平均値

94

記入上の注意


- 1 中学校評定合計平均値に加えた者の評定とする。
- 2 段階別の割合（百分率）は、小数第1位まで（小数第2位を四捨五入）の数値を記入する。
- 3 中学校評定合計平均値は、整数（小数第1位を四捨五入）で数値を記入する。

学 習 成 績 分 布 表

令和 8 年 1 月 7 日

中学校名 佐倉市立臼井西中学校

校長名 吉田 健



令和 8 年 3 月 卒業見込み者の第 3 学年の評定

段階別の人数 及びその割合	教科	国	社	数	理	音	美	保	技	外
		語	会	学	科	楽	術	健 体 育	術・ 家 庭	国 語
5 を与えた人数 とその百分率	人数	24	26	29	18	20	27	18	25	19
	%	32.9	35.6	39.7	24.7	27.4	37.0	24.7	34.2	26.0
4 を与えた人数 とその百分率	人数	13	11	11	15	27	21	27	19	14
	%	17.8	15.1	15.1	20.5	37.0	28.8	37.0	26.0	19.2
3 を与えた人数 とその百分率	人数	29	29	21	32	24	23	25	23	26
	%	39.7	39.7	28.8	43.8	32.9	31.5	34.2	31.5	35.6
2 を与えた人数 とその百分率	人数	5	5	10	6	1	0	2	5	12
	%	6.8	6.8	13.7	8.2	1.4	0.0	2.7	6.8	16.4
1 を与えた人数 とその百分率	人数	2	2	2	2	1	2	1	1	2
	%	2.7	2.7	2.7	2.7	1.4	2.7	1.4	1.4	2.7
合 計 人 数		73	73	73	73	73	73	73	73	73

中学校評定合計平均値

100

記入上の注意

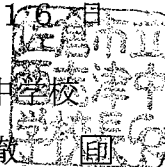
- 1 中学校評定合計平均値に加えた者の評定とする。
- 2 段階別の割合（百分率）は、小数第 1 位まで（小数第 2 位を四捨五入）の数値を記入する。
- 3 中学校評定合計平均値は、整数（小数第 1 位を四捨五入）で数値を記入する。

学 習 成 績 分 布 表

令和 8 年 1 月 16 日

中学校名 佐倉市立西志津中学校

校長名 岩 崎 徹



令和 8 年 3 月 卒業見込み者の第 3 学年の評定

教科		国	社	数	理	音	美	保	技	外
段階別の人数 及びその割合		語	会	学	科	楽	術	健 体 育	術・ 家 庭	国 語
5 を与えた人数 とその百分率	人数	40	67	47	64	51	35	34	28	58
	%	28.4	47.5	33.3	45.4	36.2	24.8	24.1	19.9	41.1
4 を与えた人数 とその百分率	人数	50	32	33	17	45	53	33	39	16
	%	35.5	22.7	23.4	12.1	31.9	37.6	23.4	27.7	11.3
3 を与えた人数 とその百分率	人数	43	38	46	57	43	51	73	73	61
	%	30.5	27.0	32.6	40.4	30.5	36.2	51.8	51.8	43.3
2 を与えた人数 とその百分率	人数	7	4	15	3	2	2	0	1	6
	%	5.0	2.8	10.6	2.1	1.4	1.4	0.0	0.7	4.3
1 を与えた人数 とその百分率	人数	1	0	0	0	0	0	1	0	0
	%	0.7	0.0	0.0	0.0	0.0	0.0	0.7	0.0	0.0
合 計 人 数		141	141	141	141	141	141	141	141	141

中学校評定合計平均値

100

記入上の注意

- 1 中学校評定合計平均値に加えた者の評定とする。
- 2 段階別の割合（百分率）は、小数第 1 位まで（小数第 2 位を四捨五入）の数値を記入する。
- 3 中学校評定合計平均値は、整数（小数第 1 位を四捨五入）で数値を記入する。

学習成績分布表

令和8年1月21日

中学校名 佐倉市立臼井南中学校

校長名 辻 太一郎



令和8年3月卒業見込み者の第3学年の評定

教科		国	社	数	理	音	美	保	技	外
段階別の人数 及びその割合		語	会	学	科	楽	術	健 体 育	術・ 家 庭	国 語
5を与えた人数 とその百分率	人数	25	36	37	30	36	32	38	55	30
	%	21.7	31.3	32.2	26.1	31.3	27.8	33.0	47.8	26.1
4を与えた人数 とその百分率	人数	29	24	27	22	28	40	25	36	26
	%	25.2	20.9	23.5	19.1	24.3	34.8	21.7	31.3	22.6
3を与えた人数 とその百分率	人数	39	29	21	46	44	36	44	15	44
	%	33.9	25.2	18.3	40.0	38.3	31.3	38.3	13.0	38.3
2を与えた人数 とその百分率	人数	19	22	27	14	2	4	3	5	12
	%	16.5	19.1	23.5	12.2	1.7	3.5	2.6	4.3	10.4
1を与えた人数 とその百分率	人数	3	4	3	3	5	3	5	4	3
	%	2.6	3.5	2.6	2.6	4.3	2.6	4.3	3.5	2.6
合計人数		115	115	115	115	115	115	115	115	115

中学校評定合計平均値

96

記入上の注意


- 1 中学校評定合計平均値に加えた者の評定とする。
- 2 段階別の割合（百分率）は、小数第1位まで（小数第2位を四捨五入）の数値を記入する。
- 3 中学校評定合計平均値は、整数（小数第1位を四捨五入）で数値を記入する。

学 習 成 績 分 布 表

令和 8 年 1 月 1 4 日

中学校名 佐倉市立根郷中学

校長名 江 原 雅 之



令和8年3月卒業見込み者の第3学年の評定

教 科		国	社	数	理	音	美	保	技	外
段階別の人数 及びその割合		語	会	学	科	楽	術	健 体 育	術・ 家 庭	国 語
5を与えた人数 とその百分率	人数	11	31	17	30	33	31	15	23	17
	%	13.1	36.9	20.2	35.7	39.3	36.9	17.9	27.4	20.2
4を与えた人数 とその百分率	人数	13	16	24	20	22	23	29	38	23
	%	15.5	19.0	28.6	23.8	26.2	27.4	34.5	45.2	27.4
3を与えた人数 とその百分率	人数	43	32	23	27	25	25	36	20	25
	%	51.2	38.1	27.4	32.1	29.8	29.8	42.9	23.8	29.8
2を与えた人数 とその百分率	人数	14	3	18	5	2	3	2	1	17
	%	16.7	3.6	21.4	6.0	2.4	3.6	2.4	1.2	20.2
1を与えた人数 とその百分率	人数	3	2	2	2	2	2	2	2	2
	%	3.6	2.4	2.4	2.4	2.4	2.4	2.4	2.4	2.4
合 計 人 数		84	84	84	84	84	84	84	84	84

中学校評定合計平均値

96

記入上の注意


- 1 中学校評定合計平均値に加えた者の評定とする。
- 2 段階別の割合（百分率）は、小数第1位まで（小数第2位を四捨五入）の数値を記入する。
- 3 中学校評定合計平均値は、整数（小数第1位を四捨五入）で数値を記入する。

学 習 成 績 分 布 表

令和 8 年 1 月 1 6 日

中学校名 成田市立成田中学校

校長名 丸 庸 仁



令和8年3月卒業見込み者の第3学年の評定

教 科		国	社	数	理	音	美	保	技	外
段階別の人数 及びその割合		語	会	学	科	楽	術	健 体 育	術・ 家 庭	国 語
5を与えた人数 とその百分率	人数	24	37	35	26	18	20	40	40	18
	%	18.3	28.2	26.7	19.8	13.7	15.3	30.5	30.5	13.7
4を与えた人数 とその百分率	人数	29	26	42	32	63	50	26	31	34
	%	22.1	19.8	32.1	24.4	48.1	38.2	19.8	23.7	26.0
3を与えた人数 とその百分率	人数	57	54	35	59	46	54	63	51	55
	%	43.5	41.2	26.7	45.0	35.1	41.2	48.1	38.9	42.0
2を与えた人数 とその百分率	人数	19	9	18	12	4	6	1	9	23
	%	14.5	6.9	13.7	9.2	3.1	4.6	0.8	6.9	17.6
1を与えた人数 とその百分率	人数	2	5	1	2	0	1	1	0	1
	%	1.5	3.8	0.8	1.5	0.0	0.8	0.8	0.0	0.8
合 計 人 数		131	131	131	131	131	131	131	131	131

中学校評定合計平均値

97

記入上の注意

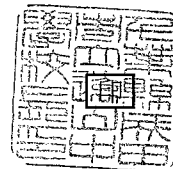
- 1 中学校評定合計平均値に加えた者の評定とする。
- 2 段階別の割合（百分率）は、小数第1位まで（小数第2位を四捨五入）の数値を記入する。
- 3 中学校評定合計平均値は、整数（小数第1位を四捨五入）で数値を記入する。

学習成績分布表

令和8年1月21日

中学校名 成田市立遠山中学校

校長名 藤井 敏



令和8年3月卒業見込み者の第3学年の評定

教科		国	社	数	理	音	美	保	技	外
段階別の人数 及びその割合		語	会	学	科	楽	術	健	術・家	国
		語	会	学	科	楽	術	体	庭	語
5を与えた人数 とその百分率	人数	22	50	29	13	30	26	32	37	37
	%	16.1	36.5	21.2	9.5	21.9	19.0	23.4	27.0	27.0
4を与えた人数 とその百分率	人数	40	19	34	34	49	28	37	22	34
	%	29.2	13.9	24.8	24.8	35.8	20.4	27.0	16.1	24.8
3を与えた人数 とその百分率	人数	63	35	43	67	49	68	53	69	35
	%	46.0	25.5	31.4	48.9	35.8	49.6	38.7	50.4	25.5
2を与えた人数 とその百分率	人数	3	24	22	14	0	6	6	1	22
	%	2.2	17.5	16.1	10.2	0.0	4.4	4.4	0.7	16.1
1を与えた人数 とその百分率	人数	9	9	9	9	9	9	9	8	9
	%	6.6	6.6	6.6	6.6	6.6	6.6	6.6	5.8	6.6
合計人数		137	137	137	137	137	137	137	137	137

中学校評定合計平均値

91

記入上の注意


- 1 中学校評定合計平均値に加えた者の評定とする。
- 2 段階別の割合（百分率）は、小数第1位まで（小数第2位を四捨五入）の数値を記入する。
- 3 中学校評定合計平均値は、整数（小数第1位を四捨五入）で数値を記入する。

学習成績分布表

令和8年2月3日

中学校名 成田市立久住中学校

校長名 小林 孝



令和8年3月卒業見込み者の第3学年の評定

教科		国	社	数	理	音	美	保	技	外
段階別の人数 及びその割合		語	会	学	科	楽	術	健	術・ 家	国
		育	庭	語						
5を与えた人数 とその百分率	人数	9	13	13	10	13	9	10	8	22
	%	12.5	18.1	18.1	13.9	18.1	12.5	13.9	11.1	30.6
4を与えた人数 とその百分率	人数	14	8	9	7	23	18	23	18	7
	%	19.4	11.1	12.5	9.7	31.9	25.0	31.9	25.0	9.7
3を与えた人数 とその百分率	人数	45	35	36	44	30	36	36	40	38
	%	62.5	48.6	50.0	61.1	41.7	50.0	50.0	55.6	52.8
2を与えた人数 とその百分率	人数	4	15	14	11	5	9	3	5	5
	%	5.6	20.8	19.4	15.3	6.9	12.5	4.2	6.9	6.9
1を与えた人数 とその百分率	人数	0	1	0	0	1	0	0	1	0
	%	0.0	1.4	0.0	0.0	1.4	0.0	0.0	1.4	0.0
合計人数		72	72	72	72	72	72	72	72	72

中学校評定合計平均値

91

記入上の注意

- 1 中学校評定合計平均値に加えた者の評定とする。
- 2 段階別の割合（百分率）は、小数第1位まで（小数第2位を四捨五入）の数値を記入する。
- 3 中学校評定合計平均値は、整数（小数第1位を四捨五入）で数値を記入する。

学習成績分布表

令和8年2月5日

中学校名 成田市立西中学校

校長名 藤崎 修治



令和8年3月卒業見込み者の第3学年の評定

教科		国	社	数	理	音	美	保	技	外
段階別の人数及びその割合		語	会	学	科	楽	術	健	術・家庭	国
		語	会	学	科	楽	術	育	家庭	語
5を与えた人数とその百分率	人数	37	42	23	22	47	42	51	25	34
	%	25.3	28.8	15.8	15.1	32.2	28.8	34.9	17.1	23.3
4を与えた人数とその百分率	人数	24	32	29	21	28	52	42	66	20
	%	16.4	21.9	19.9	14.4	19.2	35.6	28.8	45.2	13.7
3を与えた人数とその百分率	人数	67	58	64	89	69	47	49	52	80
	%	45.9	39.7	43.8	61.0	47.3	32.2	33.6	35.6	54.8
2を与えた人数とその百分率	人数	18	14	28	14	2	5	3	3	12
	%	12.3	9.6	19.2	9.6	1.4	3.4	2.1	2.1	8.2
1を与えた人数とその百分率	人数	0	0	2	0	0	0	1	0	0
	%	0.0	0.0	1.4	0.0	0.0	0.0	0.7	0.0	0.0
合計人数		146	146	146	146	146	146	146	146	146

中学校評定合計平均値

97

記入上の注意


- 1 中学校評定合計平均値に加えた者の評定とする。
- 2 段階別の割合（百分率）は、小数第1位まで（小数第2位を四捨五入）の数値を記入する。
- 3 中学校評定合計平均値は、整数（小数第1位を四捨五入）で数値を記入する。

学習成績分布表

令和8年1月30日

中学校名 成田市立中台中学校

校長名 松本 浩路



令和8年3月卒業見込み者の第3学年の評定

教科		国	社	数	理	音	美	保	技	外
段階別の人数及びその割合		語	会	学	科	楽	術	健	術・家庭	国
		語	会	学	科	楽	術	育	家庭	語
5を与えた人数とその百分率	人数	16	26	20	12	9	21	14	32	12
	%	22.9	37.1	28.6	17.1	12.9	30.0	20.0	45.7	17.1
4を与えた人数とその百分率	人数	14	10	9	24	28	22	13	10	18
	%	20.0	14.3	12.9	34.3	40.0	31.4	18.6	14.3	25.7
3を与えた人数とその百分率	人数	27	22	26	21	23	20	37	22	23
	%	38.6	31.4	37.1	30.0	32.9	28.6	52.9	31.4	32.9
2を与えた人数とその百分率	人数	6	6	8	6	3	2	1	1	10
	%	8.6	8.6	11.4	8.6	4.3	2.9	1.4	1.4	14.3
1を与えた人数とその百分率	人数	7	6	7	7	7	5	5	5	7
	%	10.0	8.6	10.0	10.0	10.0	7.1	7.1	7.1	10.0
合計人数		70	70	70	70	70	70	70	70	70

中学校評定合計平均値

93

記入上の注意


- 1 中学校評定合計平均値に加えた者の評定とする。
- 2 段階別の割合（百分率）は、小数第1位まで（小数第2位を四捨五入）の数値を記入する。
- 3 中学校評定合計平均値は、整数（小数第1位を四捨五入）で数値を記入する。

学 習 成 績 分 布 表

令和 8 年 1 月 29 日

中学校名 成田市立吾妻中

校長名 山 田 孝



令和 8 年 3 月 卒業見込み者の第 3 学年の評定

教 科		国	社	数	理	音	美	保	技	外
		語	会	学	科	楽	術	健	術・	国
段階別の人数 及びその割合								体	家	語
5 を与えた人数 とその百分率	人数	47	49	38	35	30	50	45	43	38
	%	28.3	29.5	22.9	21.1	18.1	30.1	27.1	25.9	22.9
4 を与えた人数 とその百分率	人数	37	39	37	36	17	42	52	56	30
	%	22.3	23.5	22.3	21.7	10.2	25.3	31.3	33.7	18.1
3 を与えた人数 とその百分率	人数	70	54	74	88	117	73	66	67	84
	%	42.2	32.5	44.6	53.0	70.5	44.0	39.8	40.4	50.6
2 を与えた人数 とその百分率	人数	12	24	17	7	2	1	3	0	14
	%	7.2	14.5	10.2	4.2	1.2	0.6	1.8	0.0	8.4
1 を与えた人数 とその百分率	人数	0	0	0	0	0	0	0	0	0
	%	0.0	0.0	0.0	0.0	0.0	0.0	0.0	0.0	0.0
合 計 人 数		166	166	166	166	166	166	166	166	166

中学校評定合計平均値

97

記入上の注意

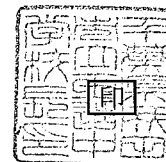
- 1 中学校評定合計平均値に加えた者の評定とする。
- 2 段階別の割合（百分率）は、小数第 1 位まで（小数第 2 位を四捨五入）の数値を記入する。
- 3 中学校評定合計平均値は、整数（小数第 1 位を四捨五入）で数値を記入する。

学習成績分布表

令和8年1月7日

中学校名 成田市立玉造中学校

校長名 荒川 博



令和8年3月卒業見込み者の第3学年の評定

教科		国	社	数	理	音	美	保	技	外
段階別の人数 及びその割合		語	会	学	科	楽	術	健 体 育	術 ・ 家 庭	国 語
5を与えた人数 とその百分率	人数	16	26	26	20	28	17	30	14	21
	%	23.5	38.2	38.2	29.4	41.2	25.0	44.1	20.6	30.9
4を与えた人数 とその百分率	人数	14	8	10	15	23	19	19	23	9
	%	20.6	11.8	14.7	22.1	33.8	27.9	27.9	33.8	13.2
3を与えた人数 とその百分率	人数	30	22	14	15	12	27	14	21	26
	%	44.1	32.4	20.6	22.1	17.6	39.7	20.6	30.9	38.2
2を与えた人数 とその百分率	人数	8	9	14	14	2	4	2	5	9
	%	11.8	13.2	20.6	20.6	2.9	5.9	2.9	7.4	13.2
1を与えた人数 とその百分率	人数	0	3	4	4	3	1	3	5	3
	%	0.0	4.4	5.9	5.9	4.4	1.5	4.4	7.4	4.4
合計人数		68	68	68	68	68	68	68	68	68

中学校評定合計平均値

97

記入上の注意


- 1 中学校評定合計平均値に加えた者の評定とする。
- 2 段階別の割合（百分率）は、小数第1位まで（小数第2位を四捨五入）の数値を記入する。
- 3 中学校評定合計平均値は、整数（小数第1位を四捨五入）で数値を記入する。

学習成績分布表

令和8年1月19日

中学校名 成田市立公津の杜中学校

校長名 廣田 一利



令和8年3月卒業見込み者の第3学年の評定

教科		国	社	数	理	音	美	保健	技術	外
段階別の人数及びその割合		語	会	学	科	楽	術	体育	・家庭	国語
5を与えた人数とその百分率	人数	66	72	78	96	71	50	60	78	62
	%	31.9	34.8	37.7	46.4	34.3	24.2	29.0	37.7	30.0
4を与えた人数とその百分率	人数	59	60	56	36	60	104	78	52	56
	%	28.5	29.0	27.1	17.4	29.0	50.2	37.7	25.1	27.1
3を与えた人数とその百分率	人数	73	67	55	68	72	51	66	76	69
	%	35.3	32.4	26.6	32.9	34.8	24.6	31.9	36.7	33.3
2を与えた人数とその百分率	人数	9	8	18	7	4	2	2	1	19
	%	4.3	3.9	8.7	3.4	1.9	1.0	1.0	0.5	9.2
1を与えた人数とその百分率	人数	0	0	0	0	0	0	1	0	1
	%	0.0	0.0	0.0	0.0	0.0	0.0	0.5	0.0	0.5
合計人数		207	207	207	207	207	207	207	207	207

中学校評定合計平均値

101

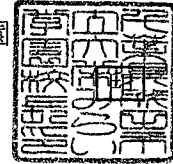
記入上の注意

- 1 中学校評定合計平均値に加えた者の評定とする。
- 2 段階別の割合（百分率）は、小数第1位まで（小数第2位を四捨五入）の数値を記入する。
- 3 中学校評定合計平均値は、整数（小数第1位を四捨五入）で数値を記入する。

学習成績分布表

令和8年1月30日

中学校名 成田市立大栄みらい学園
校長名 三村 洋一



令和8年3月卒業見込み者の第3学年の評定

教科		国	社	数	理	音	美	保	技	外
段階別の人数 及びその割合		語	会	学	科	楽	術	健	術・ 家庭	国
		語	会	学	科	楽	術	体	語	語
5を与えた人数 とその百分率	人数	15	24	12	10	20	8	12	7	14
	%	29.4	47.1	23.5	19.6	39.2	15.7	23.5	13.7	27.5
4を与えた人数 とその百分率	人数	2	7	10	7	7	31	6	16	11
	%	3.9	13.7	19.6	13.7	13.7	60.8	11.8	31.4	21.6
3を与えた人数 とその百分率	人数	27	16	19	28	22	12	32	26	21
	%	52.9	31.4	37.3	54.9	43.1	23.5	62.7	51.0	41.2
2を与えた人数 とその百分率	人数	7	3	10	6	2	0	1	2	4
	%	13.7	5.9	19.6	11.8	3.9	0.0	2.0	3.9	7.8
1を与えた人数 とその百分率	人数	0	1	0	0	0	0	0	0	1
	%	0.0	2.0	0.0	0.0	0.0	0.0	0.0	0.0	2.0
合計人数		51	51	51	51	51	51	51	51	51

中学校評定合計平均値

95

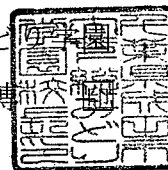
記入上の注意

- 1 中学校評定合計平均値に加えた者の評定とする。
- 2 段階別の割合（百分率）は、小数第1位まで（小数第2位を四捨五入）の数値を記入する。
- 3 中学校評定合計平均値は、整数（小数第1位を四捨五入）で数値を記入する。

学 習 成 績 分 布 表

令和 8 年 1 月 5 日

中学校名 成田市立下総みど
校長名 大 徳 正 博



令和 8 年 3 月 卒業見込み者の第 3 学年の評定

段階別の人数 及びその割合		教 科								
		国 語	社 会	数 学	理 科	音 楽	美 術	保 健 体 育	技 術・ 家 庭	外 国 語
5 を与えた人数 とその百分率	人数	11	11	9	18	7	5	14	11	11
	%	28.9	28.9	23.7	47.4	18.4	13.2	36.8	28.9	28.9
4 を与えた人数 とその百分率	人数	5	10	10	6	12	14	11	7	5
	%	13.2	26.3	26.3	15.8	31.6	36.8	28.9	18.4	13.2
3 を与えた人数 とその百分率	人数	22	14	13	14	19	19	13	17	20
	%	57.9	36.8	34.2	36.8	50.0	50.0	34.2	44.7	52.6
2 を与えた人数 とその百分率	人数	0	3	6	0	0	0	0	3	2
	%	0.0	7.9	15.8	0.0	0.0	0.0	0.0	7.9	5.3
1 を与えた人数 とその百分率	人数	0	0	0	0	0	0	0	0	0
	%	0.0	0.0	0.0	0.0	0.0	0.0	0.0	0.0	0.0
合 計 人 数		38	38	38	38	38	38	38	38	38

中学校評定合計平均値

96

記入上の注意


- 1 中学校評定合計平均値に加えた者の評定とする。
- 2 段階別の割合（百分率）は、小数第 1 位まで（小数第 2 位を四捨五入）の数値を記入する。
- 3 中学校評定合計平均値は、整数（小数第 1 位を四捨五入）で数値を記入する。

学 習 成 績 分 布 表

令和 8 年 1 月 6 日

中学校名 四街道市立四街道中学校

校長名 小 川 大 輔



令和 8 年 3 月 卒業見込み者の第 3 学年の評定

教 科		国	社	数	理	音	美	保	技	外
段階別の人数 及びその割合		語	会	学	科	楽	術	健 体 育	術・ 家 庭	国 語
5 を与えた人数 とその百分率	人数	28	71	73	50	64	48	65	50	36
	%	13.2	33.5	34.4	23.6	30.2	22.6	30.7	23.6	17.0
4 を与えた人数 とその百分率	人数	21	42	45	38	58	83	56	68	26
	%	9.9	19.8	21.2	17.9	27.4	39.2	26.4	32.1	12.3
3 を与えた人数 とその百分率	人数	146	88	57	107	86	76	87	83	125
	%	68.9	41.5	26.9	50.5	40.6	35.8	41.0	39.2	59.0
2 を与えた人数 とその百分率	人数	16	9	36	17	4	5	3	11	24
	%	7.5	4.2	17.0	8.0	1.9	2.4	1.4	5.2	11.3
1 を与えた人数 とその百分率	人数	1	2	1	0	0	0	1	0	1
	%	0.5	0.9	0.5	0.0	0.0	0.0	0.5	0.0	0.5
合 計 人 数		212	212	212	212	212	212	212	212	212

中学校評定合計平均値

97

記入上の注意


- 1 中学校評定合計平均値に加えた者の評定とする。
- 2 段階別の割合（百分率）は、小数第 1 位まで（小数第 2 位を四捨五入）の数値を記入する。
- 3 中学校評定合計平均値は、整数（小数第 1 位を四捨五入）で数値を記入する。

学 習 成 績 分 布 表

令和8年 1 月 6 日

中学校名 四街道市立千代田中学校

校長名 中嶋 宣雅



令和8年3月卒業見込み者の第3学年の評定

教科		国語	社会	数学	理科	音楽	美術	保健体育	技術・家庭	外国語
5を与えた人数	人数	38	13	41	13	37	39	29	17	24
	とその百分率	28.1	9.6	30.4	9.6	27.4	28.9	21.5	12.6	17.8
4を与えた人数	人数	40	59	31	39	43	35	35	52	29
	とその百分率	29.6	43.7	23.0	28.9	31.9	25.9	25.9	38.5	21.5
3を与えた人数	人数	50	53	53	69	49	58	71	58	63
	とその百分率	37.0	39.3	39.3	51.1	36.3	43.0	52.6	43.0	46.7
2を与えた人数	人数	7	10	9	14	6	3	0	8	19
	とその百分率	5.2	7.4	6.7	10.4	4.4	2.2	0.0	5.9	14.1
1を与えた人数	人数	0	0	1	0	0	0	0	0	0
	とその百分率	0.0	0.0	0.7	0.0	0.0	0.0	0.0	0.0	0.0
合計人数		135	135	135	135	135	135	135	135	135

中学校評定合計平均値

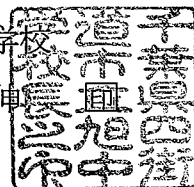
95

学 習 成 績 分 布 表

令和 8 年 1 月 7 日

中学校名 四街道市立旭中学校

校長名 村 上 伸



令和8年3月卒業見込み者の第3学年の評定

教科		国	社	数	理	音	美	保健	技術・家庭	外
段階別の人数 及びその割合		語	会	学	科	楽	術	体育	家庭	国
		話	話	科	科	楽	術	体育	家庭	語
5を与えた人数 とその百分率	人数	23	40	24	27	35	33	22	45	25
	%	20.0	34.8	20.9	23.5	30.4	28.7	19.1	39.1	21.7
4を与えた人数 とその百分率	人数	26	28	18	28	36	50	23	34	30
	%	22.6	24.3	15.7	24.3	31.3	43.5	20.0	29.6	26.1
3を与えた人数 とその百分率	人数	41	36	54	50	36	25	62	27	46
	%	35.7	31.3	47.0	43.5	31.3	21.7	53.9	23.5	40.0
2を与えた人数 とその百分率	人数	20	6	14	5	2	1	2	4	10
	%	17.4	5.2	12.2	4.3	1.7	0.9	1.7	3.5	8.7
1を与えた人数 とその百分率	人数	5	5	5	5	6	6	6	5	4
	%	4.3	4.3	4.3	4.3	5.2	5.2	5.2	4.3	3.5
合 計 人 数		115	115	115	115	115	115	115	115	115

中学校評定合計平均値

96

記入上の注意


- 1 中学校評定合計平均値に加えた者の評定とする。
- 2 段階別の割合（百分率）は、小数第1位まで（小数第2位を四捨五入）の数値を記入する。
- 3 中学校評定合計平均値は、整数（小数第1位を四捨五入）で数値を記入する。

学習成績分布表

令和8年1月9日

中学校名 四街道市立四街道西中学校

校長名 金森 健人



令和8年3月卒業見込み者の第3学年の評定

教科		国	社	数	理	音	美	保	技	外
段階別の人数 及びその割合		語	会	学	科	楽	術	健 体 育	術 ・ 家 庭	国 語
5を与えた人数 とその百分率	人数	66	51	46	41	50	66	51	65	47
	%	36.3	28.0	25.3	22.5	27.5	36.3	28.0	35.7	25.8
4を与えた人数 とその百分率	人数	40	46	41	36	46	75	60	53	41
	%	22.0	25.3	22.5	19.8	25.3	41.2	33.0	29.1	22.5
3を与えた人数 とその百分率	人数	43	64	55	75	74	36	64	57	80
	%	23.6	35.2	30.2	41.2	40.7	19.8	35.2	31.3	44.0
2を与えた人数 とその百分率	人数	31	19	38	29	11	4	5	6	13
	%	17.0	10.4	20.9	15.9	6.0	2.2	2.7	3.3	7.1
1を与えた人数 とその百分率	人数	2	2	2	1	1	1	2	1	1
	%	1.1	1.1	1.1	0.5	0.5	0.5	1.1	0.5	0.5
合計人数		182	182	182	182	182	182	182	182	182

中学校評定合計平均値

96

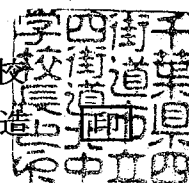
記入上の注意

- 1 中学校評定合計平均値に加えた者の評定とする。
- 2 段階別の割合（百分率）は、小数第1位まで（小数第2位を四捨五入）の数値を記入する。
- 3 中学校評定合計平均値は、整数（小数第1位を四捨五入）で数値を記入する。

学習成績分布表

令和8年1月22日

中学校名 四街道市立四街道北中学校
校長名 栗谷川 圭造



令和8年3月卒業見込み者の第3学年の評定

教科		国	社	数	理	音	美	保	技	外
段階別の人数 及びその割合		語	会	学	科	楽	術	健 体 育	術・ 家 庭	国 語
5を与えた人数 とその百分率	人数	28	39	38	31	22	37	49	43	34
	%	19.9	27.7	27.0	22.0	15.6	26.2	34.8	30.5	24.1
4を与えた人数 とその百分率	人数	22	20	29	22	29	53	28	34	26
	%	15.6	14.2	20.6	15.6	20.6	37.6	19.9	24.1	18.4
3を与えた人数 とその百分率	人数	71	59	58	69	85	46	62	62	62
	%	50.4	41.8	41.1	48.9	60.3	32.6	44.0	44.0	44.0
2を与えた人数 とその百分率	人数	18	20	13	18	5	5	0	2	19
	%	12.8	14.2	9.2	12.8	3.5	3.5	0.0	1.4	13.5
1を与えた人数 とその百分率	人数	2	3	3	1	0	0	2	0	0
	%	1.4	2.1	2.1	0.7	0.0	0.0	1.4	0.0	0.0
合計人数		141	141	141	141	141	141	141	141	141

中学校評定合計平均値

96

記入上の注意

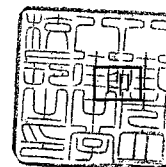
- 1 中学校評定合計平均値に加えた者の評定とする。
- 2 段階別の割合（百分率）は、小数第1位まで（小数第2位を四捨五入）の数値を記入する。
- 3 中学校評定合計平均値は、整数（小数第1位を四捨五入）で数値を記入する。

学習成績分布表

令和8年1月26日

中学校名 八街市立八街中学校

校長名 三寺 和人



令和8年3月卒業見込み者の第3学年の評定

教科		国	社	数	理	音	美	保	技	外
段階別の人数及びその割合		語	会	学	科	楽	術	健 体 育	術・ 家 庭	国 語
5を与えた人数 とその百分率	人数	35	28	43	45	33	35	45	29	46
	%	21.2	17.0	26.1	27.3	20.0	21.2	27.3	17.6	27.9
4を与えた人数 とその百分率	人数	34	45	27	25	38	61	36	40	31
	%	20.6	27.3	16.4	15.2	23.0	37.0	21.8	24.2	18.8
3を与えた人数 とその百分率	人数	66	59	46	57	68	45	56	70	47
	%	40.0	35.8	27.9	34.5	41.2	27.3	33.9	42.4	28.5
2を与えた人数 とその百分率	人数	7	12	26	15	4	1	6	5	19
	%	4.2	7.3	15.8	9.1	2.4	0.6	3.6	3.0	11.5
1を与えた人数 とその百分率	人数	23	21	23	23	22	23	22	21	22
	%	13.9	12.7	13.9	13.9	13.3	13.9	13.3	12.7	13.3
合計人数		165	165	165	165	165	165	165	165	165

中学校評定合計平均値

89

記入上の注意

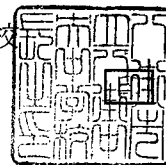
- 1 中学校評定合計平均値に加えた者の評定とする。
- 2 段階別の割合（百分率）は、小数第1位まで（小数第2位を四捨五入）の数値を記入する。
- 3 中学校評定合計平均値は、整数（小数第1位を四捨五入）で数値を記入する。

学習成績分布表

令和8年1月22日

中学校名 八街市立八街中央中学校

校長名 鶴田 和則



令和8年3月卒業見込み者の第3学年の評定

教科		国	社	数	理	音	美	保	技	外
段階別の人数 及びその割合		語	会	学	科	楽	術	健	術・家	国
		語	会	学	科	楽	術	体	庭	語
5を与えた人数 とその百分率	人数	12	59	30	29	48	57	52	12	37
	%	7.1	34.9	17.8	17.2	28.4	33.7	30.8	7.1	21.9
4を与えた人数 とその百分率	人数	23	26	34	25	47	49	45	44	23
	%	13.6	15.4	20.1	14.8	27.8	29.0	26.6	26.0	13.6
3を与えた人数 とその百分率	人数	115	65	63	86	58	49	56	82	82
	%	68.0	38.5	37.3	50.9	34.3	29.0	33.1	48.5	48.5
2を与えた人数 とその百分率	人数	7	7	30	18	4	4	7	21	16
	%	4.1	4.1	17.8	10.7	2.4	2.4	4.1	12.4	9.5
1を与えた人数 とその百分率	人数	12	12	12	11	12	10	9	10	11
	%	7.1	7.1	7.1	6.5	7.1	5.9	5.3	5.9	6.5
合計人数		169	169	169	169	169	169	169	169	169

中学校評定合計平均値

91

記入上の注意


- 1 中学校評定合計平均値に加えた者の評定とする。
- 2 段階別の割合（百分率）は、小数第1位まで（小数第2位を四捨五入）の数値を記入する。
- 3 中学校評定合計平均値は、整数（小数第1位を四捨五入）で数値を記入する。

学習成績分布表

令和8年1月28日

中学校名 八街市立八街南中学校

校長名 小林 聡



令和8年3月卒業見込み者の第3学年の評定

教科		国	社	数	理	音	美	保	技	外
段階別の人数 及びその割合		語	会	学	科	楽	術	健 体 育	術 ・ 家 庭	国 語
5を与えた人数 とその百分率	人数	11	27	26	23	24	13	17	13	22
	%	15.3	37.5	36.1	31.9	33.3	18.1	23.6	18.1	30.6
4を与えた人数 とその百分率	人数	15	14	7	9	19	22	22	33	9
	%	20.8	19.4	9.7	12.5	26.4	30.6	30.6	45.8	12.5
3を与えた人数 とその百分率	人数	32	18	13	28	21	33	26	21	30
	%	44.4	25.0	18.1	38.9	29.2	45.8	36.1	29.2	41.7
2を与えた人数 とその百分率	人数	13	11	22	11	6	2	5	4	10
	%	18.1	15.3	30.6	15.3	8.3	2.8	6.9	5.6	13.9
1を与えた人数 とその百分率	人数	1	2	4	1	2	2	2	1	1
	%	1.4	2.8	5.6	1.4	2.8	2.8	2.8	1.4	1.4
合計人数		72	72	72	72	72	72	72	72	72

中学校評定合計平均値

94

記入上の注意

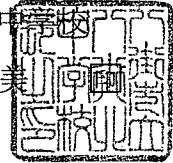
- 1 中学校評定合計平均値に加えた者の評定とする。
- 2 段階別の割合（百分率）は、小数第1位まで（小数第2位を四捨五入）の数値を記入する。
- 3 中学校評定合計平均値は、整数（小数第1位を四捨五入）で数値を記入する。

学 習 成 績 分 布 表

令和 8 年 1 月 5 日

中学校名 八街市立八街北中学校

校長名 本 間 照 美



令和 8 年 3 月 卒業見込み者の第 3 学年の評定

段階別の人数 及びその割合		教 科								
		国 語	社 会	数 学	理 科	音 楽	美 術	保 健 体 育	技 術 ・ 家 庭	外 国 語
5 を与えた人数 とその百分率	人数	16	30	17	21	27	30	14	28	20
	%	18.6	34.9	19.8	24.4	31.4	34.9	16.3	32.6	23.3
4 を与えた人数 とその百分率	人数	20	19	21	20	18	13	30	24	11
	%	23.3	22.1	24.4	23.3	20.9	15.1	34.9	27.9	12.8
3 を与えた人数 とその百分率	人数	39	23	32	32	36	39	36	27	34
	%	45.3	26.7	37.2	37.2	41.9	45.3	41.9	31.4	39.5
2 を与えた人数 とその百分率	人数	4	8	12	9	2	2	1	2	16
	%	4.7	9.3	14.0	10.5	2.3	2.3	1.2	2.3	18.6
1 を与えた人数 とその百分率	人数	7	6	4	4	3	2	5	5	5
	%	8.1	7.0	4.7	4.7	3.5	2.3	5.8	5.8	5.8
合 計 人 数		86	86	86	86	86	86	86	86	86

中学校評定合計平均値

95


記入上の注意

- 1 中学校評定合計平均値に加えた者の評定とする。
- 2 段階別の割合（百分率）は、小数第 1 位まで（小数第 2 位を四捨五入）の数値を記入する。
- 3 中学校評定合計平均値は、整数（小数第 1 位を四捨五入）で数値を記入する。

学習成績分布表

令和8年1月6日

中学校名 印西市立印西中学校
校長名 坂野 峰子



印

令和8年3月卒業見込み者の第3学年の評定

教科 段階別の人数 及びその割合		国	社	数	理	音	美	保	技	外
		語	会	学	科	楽	術	健 体 育	術 ・ 家 庭	国 語
5を与えた人数 とその百分率	人数	15	17	11	18	32	10	12	11	13
	%	20.0	22.7	14.7	24.0	42.7	13.3	16.0	14.7	17.3
4を与えた人数 とその百分率	人数	15	6	16	16	12	21	19	26	12
	%	20.0	8.0	21.3	21.3	16.0	28.0	25.3	34.7	16.0
3を与えた人数 とその百分率	人数	33	34	23	28	19	36	35	30	33
	%	44.0	45.3	30.7	37.3	25.3	48.0	46.7	40.0	44.0
2を与えた人数 とその百分率	人数	6	13	20	10	7	5	4	2	12
	%	8.0	17.3	26.7	13.3	9.3	6.7	5.3	2.7	16.0
1を与えた人数 とその百分率	人数	6	5	5	3	5	3	5	6	5
	%	8.0	6.7	6.7	4.0	6.7	4.0	6.7	8.0	6.7
合計人数		75	75	75	75	75	75	75	75	75

中学校評定合計平均値

88

記入上の注意

- 1 中学校評定合計平均値に加えた者の評定とする。
- 2 段階別の割合（百分率）は、小数第1位まで（小数第2位を四捨五入）の数値を記入する。
- 3 中学校評定合計平均値は、整数（小数第1位を四捨五入）で数値を記入する。

学 習 成 績 分 布 表

令和 8 年 1 月 5 日

中学校名 印西市立船穂中学

校長名 飯 尾 一 哉



令和 8 年 3 月 卒業見込み者の第 3 学年の評定

教科 段階別の人数 及びその割合		国	社	数	理	音	美	保	技	外
		語	会	学	科	楽	術	健 体 育	術・ 家 庭	国 語
5 を与えた人数 とその百分率	人数	8	14	14	15	23	8	11	15	8
	%	14.3	25.0	25.0	26.8	41.1	14.3	19.6	26.8	14.3
4 を与えた人数 とその百分率	人数	8	9	11	6	14	9	14	15	6
	%	14.3	16.1	19.6	10.7	25.0	16.1	25.0	26.8	10.7
3 を与えた人数 とその百分率	人数	28	17	14	23	13	33	22	19	25
	%	50.0	30.4	25.0	41.1	23.2	58.9	39.3	33.9	44.6
2 を与えた人数 とその百分率	人数	7	11	12	7	1	1	5	2	12
	%	12.5	19.6	21.4	12.5	1.8	1.8	8.9	3.6	21.4
1 を与えた人数 とその百分率	人数	5	5	5	5	5	5	4	5	5
	%	8.9	8.9	8.9	8.9	8.9	8.9	7.1	8.9	8.9
合 計 人 数		56	56	56	56	56	56	56	56	56

中学校評定合計平均値

88

記入上の注意

- 1 中学校評定合計平均値に加えた者の評定とする。
- 2 段階別の割合（百分率）は、小数第 1 位まで（小数第 2 位を四捨五入）の数値を記入する。
- 3 中学校評定合計平均値は、整数（小数第 1 位を四捨五入）で数値を記入する。

学 習 成 績 分 布 表

令和 8 年 1 月 22 日

中学校名 印西市立木刈中学校

校長名 泉水 真由美



令和 8 年 3 月 卒業見込み者の第 3 学年の評定

教 科		国	社	数	理	音	美	保	技	外
段階別の人数 及びその割合		語	会	学	科	楽	術	健 体 育	術・ 家 庭	国 語
5 を与えた人数 とその百分率	人数	68	72	85	85	73	58	88	66	63
	%	24.5	26.0	30.7	30.7	26.4	20.9	31.8	23.8	22.7
4 を与えた人数 とその百分率	人数	51	77	63	60	62	83	51	107	63
	%	18.4	27.8	22.7	21.7	22.4	30.0	18.4	38.6	22.7
3 を与えた人数 とその百分率	人数	130	108	81	93	121	121	116	93	102
	%	46.9	39.0	29.2	33.6	43.7	43.7	41.9	33.6	36.8
2 を与えた人数 とその百分率	人数	19	12	38	30	6	8	10	4	42
	%	6.9	4.3	13.7	10.8	2.2	2.9	3.6	1.4	15.2
1 を与えた人数 とその百分率	人数	9	8	10	9	15	7	12	7	7
	%	3.2	2.9	3.6	3.2	5.4	2.5	4.3	2.5	2.5
合 計 人 数		277	277	277	277	277	277	277	277	277

中学校評定合計平均値

94

記入上の注意

- 1 中学校評定合計平均値に加えた者の評定とする。
- 2 段階別の割合（百分率）は、小数第 1 位まで（小数第 2 位を四捨五入）の数値を記入する。
- 3 中学校評定合計平均値は、整数（小数第 1 位を四捨五入）で数値を記入する。

学 習 成 績 分 布 表

令和 8 年 1 月 14 日

中学校名 印西市立小林中学

校長名 横尾 浩 申



令和 8 年 3 月 卒業見込み者の第 3 学年の評定

教 科		国	社	数	理	音	美	保	技	外
		語	会	学	科	楽	術	健	術・家	国
段階別の人数 及びその割合		語	会	学	科	楽	術	育	庭	語
5 を与えた人数 とその百分率	人数	8	7	11	9	2	1	12	12	9
	%	12.5	10.9	17.2	14.1	3.1	1.6	18.8	18.8	14.1
4 を与えた人数 とその百分率	人数	13	19	13	12	14	14	24	23	5
	%	20.3	29.7	20.3	18.8	21.9	21.9	37.5	35.9	7.8
3 を与えた人数 とその百分率	人数	26	27	25	31	44	37	24	25	32
	%	40.6	42.2	39.1	48.4	68.8	57.8	37.5	39.1	50.0
2 を与えた人数 とその百分率	人数	14	7	11	8	1	9	1	1	15
	%	21.9	10.9	17.2	12.5	1.6	14.1	1.6	1.6	23.4
1 を与えた人数 とその百分率	人数	3	4	4	4	3	3	3	3	3
	%	4.7	6.3	6.3	6.3	4.7	4.7	4.7	4.7	4.7
合 計 人 数		64	64	64	64	64	64	64	64	64

中学校評定合計平均値

86

記入上の注意

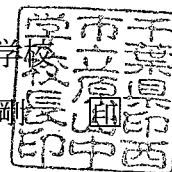
- 1 中学校評定合計平均値に加えた者の評定とする。
- 2 段階別の割合（百分率）は、小数第 1 位まで（小数第 2 位を四捨五入）の数値を記入する。
- 3 中学校評定合計平均値は、整数（小数第 1 位を四捨五入）で数値を記入する。

学 習 成 績 分 布 表

令和 8 年 1 月 15 日

中学校名 印西市立原山中学

校長名 土 屋 剛



令和8年3月卒業見込み者の第3学年の評定

教科 段階別の人数 及びその割合		国	社	数	理	音	美	保	技	外				
		語	会	学	科	楽	術	健	術・家	国				
		育	庭	語										
5を与えた人数 とその百分率	人数	29	33	41	31	24	26	25	13	37				
	%	29.3	33.3	41.4	31.3	24.2	26.3	25.3	13.1	37.4				
4を与えた人数 とその百分率	人数	31	25	20	21	30	29	27	35	19				
	%	31.3	25.3	20.2	21.2	30.3	29.3	27.3	35.4	19.2				
3を与えた人数 とその百分率	人数	26	36	25	35	36	37	41	48	33				
	%	26.3	36.4	25.3	35.4	36.4	37.4	41.4	48.5	33.3				
2を与えた人数 とその百分率	人数	11	3	11	10	7	4	4	1	8				
	%	11.1	3.0	11.1	10.1	7.1	4.0	4.0	1.0	8.1				
1を与えた人数 とその百分率	人数	2	2	2	2	2	3	2	2	2				
	%	2.0	2.0	2.0	2.0	2.0	3.0	2.0	2.0	2.0				
合 計 人 数		99	99	99	99	99	99	99	99	99				

中学校評定合計平均値

96


記入上の注意

- 1 中学校評定合計平均値に加えた者の評定とする。
- 2 段階別の割合（百分率）は、小数第1位まで（小数第2位を四捨五入）の数値を記入する。
- 3 中学校評定合計平均値は、整数（小数第1位を四捨五入）で数値を記入する。

学 習 成 績 分 布 表

令和 8 年 1 月 2 3 日

中学校名 印西市立西の原
校長名 白 井 昌



令和 8 年 3 月 卒業見込み者の第 3 学年の評定

教科 段階別の人数 及びその割合		国	社	数	理	音	美	保	技	外
		語	会	学	科	楽	術	健 体 育	術・ 家 庭	国 語
5 を与えた人数 とその百分率	人数	36	29	41	39	47	33	36	19	68
	%	13.4	10.8	15.2	14.5	17.5	12.3	13.4	7.1	25.3
4 を与えた人数 とその百分率	人数	53	75	52	63	73	73	48	34	54
	%	19.7	27.9	19.3	23.4	27.1	27.1	17.8	12.6	20.1
3 を与えた人数 とその百分率	人数	139	106	120	139	136	133	162	191	94
	%	51.7	39.4	44.6	51.7	50.6	49.4	60.2	71.0	34.9
2 を与えた人数 とその百分率	人数	31	49	45	19	3	18	10	14	45
	%	11.5	18.2	16.7	7.1	1.1	6.7	3.7	5.2	16.7
1 を与えた人数 とその百分率	人数	10	10	11	9	10	12	13	11	8
	%	3.7	3.7	4.1	3.3	3.7	4.5	4.8	4.1	3.0
合 計 人 数		269	269	269	269	269	269	269	269	269

中学校評定合計平均値

89


記入上の注意

- 1 中学校評定合計平均値に加えた者の評定とする。
- 2 段階別の割合（百分率）は、小数第 1 位まで（小数第 2 位を四捨五入）の数値を記入する。
- 3 中学校評定合計平均値は、整数（小数第 1 位を四捨五入）で数値を記入する。

学習成績分布表

令和8年1月29日

中学校名 印西市立印旛中学校
校長名 磯 昌穂



印

令和8年3月卒業見込み者の第3学年の評定

教科		国	社	数	理	音	美	保	技	外
段階別の人数及びその割合		語	会	学	科	楽	術	健	術・家庭	国
		語	会	学	科	楽	術	育	庭	語
5を与えた人数とその百分率	人数	30	32	17	30	47	39	36	27	35
	%	30.3	32.3	17.2	30.3	47.5	39.4	36.4	27.3	35.4
4を与えた人数とその百分率	人数	16	13	26	12	37	34	32	24	13
	%	16.2	13.1	26.3	12.1	37.4	34.3	32.3	24.2	13.1
3を与えた人数とその百分率	人数	40	42	37	43	8	19	23	35	29
	%	40.4	42.4	37.4	43.4	8.1	19.2	23.2	35.4	29.3
2を与えた人数とその百分率	人数	7	7	11	7	0	2	1	7	14
	%	7.1	7.1	11.1	7.1	0.0	2.0	1.0	7.1	14.1
1を与えた人数とその百分率	人数	6	5	8	7	7	5	7	6	8
	%	6.1	5.1	8.1	7.1	7.1	5.1	7.1	6.1	8.1
合計人数		99	99	99	99	99	99	99	99	99

中学校評定合計平均値

96


記入上の注意

- 1 中学校評定合計平均値に加えた者の評定とする。
- 2 段階別の割合（百分率）は、小数第1位まで（小数第2位を四捨五入）の数値を記入する。
- 3 中学校評定合計平均値は、整数（小数第1位を四捨五入）で数値を記入する。

学習成績分布表

令和8年1月19日

中学校名 印西市立本埜中学校
校長名 山口 裕子



令和8年3月卒業見込み者の第3学年の評定

教科		国	社	数	理	音	美	保	技	外
段階別の人数 及びその割合		語	会	学	科	楽	術	健 体 育	術 ・ 家 庭	国 語
5を与えた人数 とその百分率	人数	2	2	2	2	3	3	2	3	4
	%	16.7	16.7	16.7	16.7	25.0	25.0	16.7	25.0	33.3
4を与えた人数 とその百分率	人数	4	5	1	3	6	3	1	3	3
	%	33.3	41.7	8.3	25.0	50.0	25.0	8.3	25.0	25.0
3を与えた人数 とその百分率	人数	5	3	4	6	2	5	8	5	4
	%	41.7	25.0	33.3	50.0	16.7	41.7	66.7	41.7	33.3
2を与えた人数 とその百分率	人数	1	2	4	0	1	1	1	1	1
	%	8.3	16.7	33.3	0.0	8.3	8.3	8.3	8.3	8.3
1を与えた人数 とその百分率	人数	0	0	1	1	0	0	0	0	0
	%	0.0	0.0	8.3	8.3	0.0	0.0	0.0	0.0	0.0
合計人数		12	12	12	12	12	12	12	12	12

中学校評定合計平均値

89

記入上の注意

- 1 中学校評定合計平均値に加えた者の評定とする。
- 2 段階別の割合（百分率）は、小数第1位まで（小数第2位を四捨五入）の数値を記入する。
- 3 中学校評定合計平均値は、整数（小数第1位を四捨五入）で数値を記入する。

学 習 成 績 分 布 表

令和 8 年 1 月 9 日

中学校名 印西市立滝野中学

校長名 渡 邊 信



令和 8 年 3 月卒業見込み者の第 3 学年の評定

教 科		国	社	数	理	音	美	保	技	外
段階別の人数 及びその割合		語	会	学	科	楽	術	健	術・家	国
		語	会	学	科	楽	術	体	庭	語
5 を与えた人数 とその百分率	人数	43	35	38	34	49	35	73	50	41
	%	34.1	27.8	30.2	27.0	38.9	27.8	57.9	39.7	32.5
4 を与えた人数 とその百分率	人数	15	21	19	27	48	52	27	43	28
	%	11.9	16.7	15.1	21.4	38.1	41.3	21.4	34.1	22.2
3 を与えた人数 とその百分率	人数	54	56	53	52	21	27	16	26	42
	%	42.9	44.4	42.1	41.3	16.7	21.4	12.7	20.6	33.3
2 を与えた人数 とその百分率	人数	9	9	11	8	5	6	4	2	8
	%	7.1	7.1	8.7	6.3	4.0	4.8	3.2	1.6	6.3
1 を与えた人数 とその百分率	人数	5	5	5	5	3	6	6	5	7
	%	4.0	4.0	4.0	4.0	2.4	4.8	4.8	4.0	5.6
合 計 人 数		126	126	126	126	126	126	126	126	126

中学校評定合計平均値

98

記入上の注意


- 1 中学校評定合計平均値に加えた者の評定とする。
- 2 段階別の割合（百分率）は、小数第 1 位まで（小数第 2 位を四捨五入）の数値を記入する。
- 3 中学校評定合計平均値は、整数（小数第 1 位を四捨五入）で数値を記入する。

学 習 成 績 分 布 表

令和 8 年 1 月 14 日

中学校名 白井市立白井中学校

校長名 菊池 崇志



令和 8 年 3 月 卒業見込み者の第 3 学年の評定

教 科		国	社	数	理	音	美	保	技	外
段階別の人数 及びその割合		語	会	学	科	楽	術	健	術・家	国
		語	会	学	科	楽	術	体	庭	語
5 を与えた人数 とその百分率	人数	11	7	8	6	6	12	8	9	9
	%	28.2	17.9	20.5	15.4	15.4	30.8	20.5	23.1	23.1
4 を与えた人数 とその百分率	人数	3	11	5	9	19	10	10	14	10
	%	7.7	28.2	12.8	23.1	48.7	25.6	25.6	35.9	25.6
3 を与えた人数 とその百分率	人数	20	13	22	17	13	16	20	14	13
	%	51.3	33.3	56.4	43.6	33.3	41.0	51.3	35.9	33.3
2 を与えた人数 とその百分率	人数	3	8	3	6	1	1	1	2	5
	%	7.7	20.5	7.7	15.4	2.6	2.6	2.6	5.1	12.8
1 を与えた人数 とその百分率	人数	2	0	1	1	0	0	0	0	2
	%	5.1	0.0	2.6	2.6	0.0	0.0	0.0	0.0	5.1
合 計 人 数		39	39	39	39	39	39	39	39	39

中学校評定合計平均値

95

記入上の注意

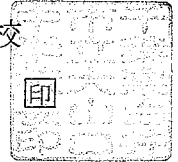
- 1 中学校評定合計平均値に加えた者の評定とする。
- 2 段階別の割合（百分率）は、小数第 1 位まで（小数第 2 位を四捨五入）の数値を記入する。
- 3 中学校評定合計平均値は、整数（小数第 1 位を四捨五入）で数値を記入する。

学 習 成 績 分 布 表

令和 8 年 1 月 15 日

中学校名 白井市立大山口中学校

校長名 尾 見 英 明



令和8年3月卒業見込み者の第3学年の評定

教科		国	社	数	理	音	美	保	技	外
段階別の人数及びその割合		語	会	学	科	楽	術	健	術・家庭	国
		語	会	学	科	楽	術	体	庭	語
5を与えた人数 とその百分率	人数	50	51	79	61	59	22	62	43	53
	%	24.4	24.9	38.5	29.8	28.8	10.7	30.2	21.0	25.9
4を与えた人数 とその百分率	人数	45	39	44	46	64	94	78	73	50
	%	22.0	19.0	21.5	22.4	31.2	45.9	38.0	35.6	24.4
3を与えた人数 とその百分率	人数	91	96	58	88	70	82	52	78	82
	%	44.4	46.8	28.3	42.9	34.1	40.0	25.4	38.0	40.0
2を与えた人数 とその百分率	人数	17	11	19	5	7	4	9	7	14
	%	8.3	5.4	9.3	2.4	3.4	2.0	4.4	3.4	6.8
1を与えた人数 とその百分率	人数	2	8	5	5	5	3	4	4	6
	%	1.0	3.9	2.4	2.4	2.4	1.5	2.0	2.0	2.9
合 計 人 数		205	205	205	205	205	205	205	205	205

中学校評定合計平均値

97

記入上の注意

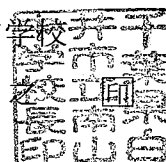
- 1 中学校評定合計平均値に加えた者の評定とする。
- 2 段階別の割合（百分率）は、小数第1位まで（小数第2位を四捨五入）の数値を記入する。
- 3 中学校評定合計平均値は、整数（小数第1位を四捨五入）で数値を記入する。

学 習 成 績 分 布 表

令和 8 年 1 月 2 8 日

中学校名 白井市立南山中学校

校長名 土 屋 博



令和8年3月卒業見込み者の第3学年の評定

段階別の人数 及びその割合	教 科	国	社	数	理	音	美	保	技	外
		語	会	学	科	楽	術	健	術・家	国
5 を与えた人数 とその百分率	人数	28	64	30	34	23	56	43	40	38
	%	19.7	45.1	21.1	23.9	16.2	39.4	30.3	28.2	26.8
4 を与えた人数 とその百分率	人数	33	21	35	39	56	35	38	48	21
	%	23.2	14.8	24.6	27.5	39.4	24.6	26.8	33.8	14.8
3 を与えた人数 とその百分率	人数	74	45	50	64	57	46	57	47	74
	%	52.1	31.7	35.2	45.1	40.1	32.4	40.1	33.1	52.1
2 を与えた人数 とその百分率	人数	5	10	25	4	3	3	1	3	6
	%	3.5	7.0	17.6	2.8	2.1	2.1	0.7	2.1	4.2
1 を与えた人数 とその百分率	人数	2	2	2	1	3	2	3	4	3
	%	1.4	1.4	1.4	0.7	2.1	1.4	2.1	2.8	2.1
合 計 人 数		142	142	142	142	142	142	142	142	142

中学校評定合計平均値

97

記入上の注意

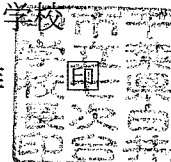
- 1 中学校評定合計平均値に加えた者の評定とする。
- 2 段階別の割合（百分率）は、小数第1位まで（小数第2位を四捨五入）の数値を記入する。
- 3 中学校評定合計平均値は、整数（小数第1位を四捨五入）で数値を記入する。

学 習 成 績 分 布 表

令和 8 年 1 月 5 日

中学校名 白井市立七次台中学校

校長名 宗 政 隆 雄



令和 8 年 3 月 卒業見込み者の第 3 学年の評定

段階別の人数 及びその割合		教 科								
		国 語	社 会	数 学	理 科	音 楽	美 術	保 健 体 育	技 術 ・ 家 庭	外 国 語
5 を与えた人数 とその百分率	人数	18	31	21	31	23	14	30	23	22
	%	11.5	19.9	13.5	19.9	14.7	9.0	19.2	14.7	14.1
4 を与えた人数 とその百分率	人数	25	19	23	27	30	65	48	37	22
	%	16.0	12.2	14.7	17.3	19.2	41.7	30.8	23.7	14.1
3 を与えた人数 とその百分率	人数	67	69	63	73	87	60	61	76	70
	%	42.9	44.2	40.4	46.8	55.8	38.5	39.1	48.7	44.9
2 を与えた人数 とその百分率	人数	35	23	38	13	5	7	2	13	29
	%	22.4	14.7	24.4	8.3	3.2	4.5	1.3	8.3	18.6
1 を与えた人数 とその百分率	人数	11	14	11	12	11	10	15	7	13
	%	7.1	9.0	7.1	7.7	7.1	6.4	9.6	4.5	8.3
合 計 人 数		156	156	156	156	156	156	156	156	156

中学校評定合計平均値

87

記入上の注意

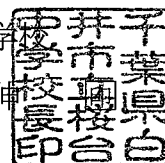
- 1 中学校評定合計平均値に加えた者の評定とする。
- 2 段階別の割合（百分率）は、小数第 1 位まで（小数第 2 位を四捨五入）の数値を記入する。
- 3 中学校評定合計平均値は、整数（小数第 1 位を四捨五入）で数値を記入する。

学 習 成 績 分 布 表

令和 8 年 1 月 2 9 日

中学校名 白井市立桜台中学

校長名 堀 行 伸



令和 8 年 3 月 卒業見込み者の第 3 学年の評定

段階別の人数 及びその割合		教 科								
		国 語	社 会	数 学	理 科	音 楽	美 術	保 健 体 育	技 術 ・ 家 庭	外 国 語
5 を与えた人数 とその百分率	人数	17	20	26	15	26	22	17	19	21
	%	28.8	33.9	44.1	25.4	44.1	37.3	28.8	32.2	35.6
4 を与えた人数 とその百分率	人数	15	15	12	15	19	21	16	21	8
	%	25.4	25.4	20.3	25.4	32.2	35.6	27.1	35.6	13.6
3 を与えた人数 とその百分率	人数	26	23	17	29	14	16	26	19	25
	%	44.1	39.0	28.8	49.2	23.7	27.1	44.1	32.2	42.4
2 を与えた人数 とその百分率	人数	1	1	4	0	0	0	0	0	5
	%	1.7	1.7	6.8	0.0	0.0	0.0	0.0	0.0	8.5
1 を与えた人数 とその百分率	人数	0	0	0	0	0	0	0	0	0
	%	0.0	0.0	0.0	0.0	0.0	0.0	0.0	0.0	0.0
合 計 人 数		59	59	59	59	59	59	59	59	59

中学校評定合計平均値

102

記入上の注意

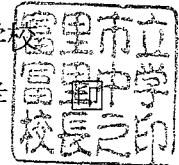
- 1 中学校評定合計平均値に加えた者の評定とする。
- 2 段階別の割合（百分率）は、小数第 1 位まで（小数第 2 位を四捨五入）の数値を記入する。
- 3 中学校評定合計平均値は、整数（小数第 1 位を四捨五入）で数値を記入する。

学 習 成 績 分 布 表

令和 8 年 1 月 1 5 日

中学校名 富里市立富里中学校

校長名 山 本 典 孝



令和 8 年 3 月 卒業見込み者の第 3 学年の評定

教科 段階別の人数 及びその割合		国	社	数	理	音	美	保	技	外
		語	会	学	科	楽	術	健	術・家	国
5 を与えた人数 とその百分率	人数	51	55	50	62	38	38	53	22	50
	%	25.1	27.1	24.6	30.5	18.7	18.7	26.1	10.8	24.6
4 を与えた人数 とその百分率	人数	40	58	69	26	41	52	60	54	32
	%	19.7	28.6	34.0	12.8	20.2	25.6	29.6	26.6	15.8
3 を与えた人数 とその百分率	人数	101	74	56	107	119	97	81	119	103
	%	49.8	36.5	27.6	52.7	58.6	47.8	39.9	58.6	50.7
2 を与えた人数 とその百分率	人数	11	16	28	8	4	15	8	8	18
	%	5.4	7.9	13.8	3.9	2.0	7.4	3.9	3.9	8.9
1 を与えた人数 とその百分率	人数	0	0	0	0	1	1	1	0	0
	%	0.0	0.0	0.0	0.0	0.5	0.5	0.5	0.0	0.0
合 計 人 数		203	203	203	203	203	203	203	203	203

中学校評定合計平均値

94

記入上の注意


- 1 中学校評定合計平均値に加えた者の評定とする。
- 2 段階別の割合（百分率）は、小数第 1 位まで（小数第 2 位を四捨五入）の数値を記入する。
- 3 中学校評定合計平均値は、整数（小数第 1 位を四捨五入）で数値を記入する。

学 習 成 績 分 布 表

令和 8 年 1 月 6 日

中学校名 富里市立富里北中

校長名 佐 藤



令和 8 年 3 月 卒業見込み者の第 3 学年の評定

教科 段階別の人数 及びその割合		国	社	数	理	音	美	保	技	外
		語	会	学	科	楽	術	健 体 育	術・ 家 庭	国 語
5 を与えた人数 とその百分率	人数	14	15	15	16	28	16	18	11	15
	%	29.8	31.9	31.9	34.0	59.6	34.0	38.3	23.4	31.9
4 を与えた人数 とその百分率	人数	15	14	9	9	7	18	14	21	9
	%	31.9	29.8	19.1	19.1	14.9	38.3	29.8	44.7	19.1
3 を与えた人数 とその百分率	人数	10	13	17	13	9	10	12	12	13
	%	21.3	27.7	36.2	27.7	19.1	21.3	25.5	25.5	27.7
2 を与えた人数 とその百分率	人数	5	3	3	6	0	0	0	0	8
	%	10.6	6.4	6.4	12.8	0.0	0.0	0.0	0.0	17.0
1 を与えた人数 とその百分率	人数	3	2	3	3	3	3	3	3	2
	%	6.4	4.3	6.4	6.4	6.4	6.4	6.4	6.4	4.3
合 計 人 数		47	47	47	47	47	47	47	47	47

中学校評定合計平均値

100

記入上の注意

- 1 中学校評定合計平均値に加えた者の評定とする。
- 2 段階別の割合（百分率）は、小数第 1 位まで（小数第 2 位を四捨五入）の数値を記入する。
- 3 中学校評定合計平均値は、整数（小数第 1 位を四捨五入）で数値を記入する。

学 習 成 績 分 布 表

令和 8 年 1 月 1 4 日

中学校名 富里市立富里南中

校長名 本 多 史



令和 8 年 3 月 卒業見込み者の第 3 学年の評定

教科 段階別の人数 及びその割合		国	社	数	理	音	美	保	技	外
		語	会	学	科	楽	術	健 体 育	術・ 家 庭	国 語
5 を与えた人数 とその百分率	人数	12	20	14	13	23	13	14	10	16
	%	18.2	30.3	21.2	19.7	34.8	19.7	21.2	15.2	24.2
4 を与えた人数 とその百分率	人数	14	23	10	12	12	10	10	9	12
	%	21.2	34.8	15.2	18.2	18.2	15.2	15.2	13.6	18.2
3 を与えた人数 とその百分率	人数	34	17	30	38	24	42	36	44	23
	%	51.5	25.8	45.5	57.6	36.4	63.6	54.5	66.7	34.8
2 を与えた人数 とその百分率	人数	3	4	11	0	5	0	4	0	12
	%	4.5	6.1	16.7	0.0	7.6	0.0	6.1	0.0	18.2
1 を与えた人数 とその百分率	人数	3	2	1	3	2	1	2	3	3
	%	4.5	3.0	1.5	4.5	3.0	1.5	3.0	4.5	4.5
合 計 人 数		66	66	66	66	66	66	66	66	66

中学校評定合計平均値

95

記入上の注意


- 1 中学校評定合計平均値に加えた者の評定とする。
- 2 段階別の割合（百分率）は、小数第 1 位まで（小数第 2 位を四捨五入）の数値を記入する。
- 3 中学校評定合計平均値は、整数（小数第 1 位を四捨五入）で数値を記入する。

学習成績分布表

令和8年1月16日

中学校名 酒々井町立酒々井中学校

校長名 中村 太一



令和8年3月卒業見込み者の第3学年の評定

教科		国	社	数	理	音	美	保	技	外
段階別の人数 及びその割合		語	会	学	科	楽	術	健 体 育	術・ 家 庭	国 語
5を与えた人数 とその百分率	人数	30	30	34	27	34	38	49	25	39
	%	23.4	23.4	26.6	21.1	26.6	29.7	38.3	19.5	30.5
4を与えた人数 とその百分率	人数	17	26	25	31	32	51	38	47	15
	%	13.3	20.3	19.5	24.2	25.0	39.8	29.7	36.7	11.7
3を与えた人数 とその百分率	人数	65	47	50	51	56	35	32	50	60
	%	50.8	36.7	39.1	39.8	43.8	27.3	25.0	39.1	46.9
2を与えた人数 とその百分率	人数	12	22	15	15	3	4	7	6	11
	%	9.4	17.2	11.7	11.7	2.3	3.1	5.5	4.7	8.6
1を与えた人数 とその百分率	人数	4	3	4	4	3	0	2	0	3
	%	3.1	2.3	3.1	3.1	2.3	0.0	1.6	0.0	2.3
合計人数		128	128	128	128	128	128	128	128	128

中学校評定合計平均値

95

記入上の注意


- 1 中学校評定合計平均値に加えた者の評定とする。
- 2 段階別の割合（百分率）は、小数第1位まで（小数第2位を四捨五入）の数値を記入する。

学 習 成 績 分 布 表

令和 8 年 1 月 1 5 日

中学校名 栄町立栄中学校

校長名 大 保 好 博



令和8年3月卒業見込み者の第3学年の評定

教科 段階別の人数 及びその割合		国	社	数	理	音	美	保	技	外
		語	会	学	科	楽	術	健	術・	国
5を与えた人数 とその百分率	人数	14	20	17	19	30	23	28	14	12
	%	12.4	17.7	15.0	16.8	26.5	20.4	24.8	12.4	10.6
4を与えた人数 とその百分率	人数	25	24	23	28	16	34	21	73	20
	%	22.1	21.2	20.4	24.8	14.2	30.1	18.6	64.6	17.7
3を与えた人数 とその百分率	人数	72	57	51	48	65	55	62	25	63
	%	63.7	50.4	45.1	42.5	57.5	48.7	54.9	22.1	55.8
2を与えた人数 とその百分率	人数	2	12	20	18	1	0	1	1	18
	%	1.8	10.6	17.7	15.9	0.9	0.0	0.9	0.9	15.9
1を与えた人数 とその百分率	人数	0	0	2	0	1	1	1	0	0
	%	0.0	0.0	1.8	0.0	0.9	0.9	0.9	0.0	0.0
合 計 人 数		113	113	113	113	113	113	113	113	113

中学校評定合計平均値

93

記入上の注意

- 1 中学校評定合計平均値に加えた者の評定とする。
- 2 段階別の割合（百分率）は、小数第1位まで（小数第2位を四捨五入）の数値を記入する。
- 3 中学校評定合計平均値は、整数（小数第1位を四捨五入）で数値を記入する。

学 習 成 績 分 布 表

令和 8 年 1 月 13 日

中学校名 香取市立佐原中学校
 校長名 岡野 健一



令和 8 年 3 月卒業見込み者の第 3 学年の評定

段階別の人数 及びその割合	教科	国	社	数	理	音	美	保	技	外
		語	会	学	科	楽	術	健 体 育	術・ 家 庭	国 語
5 を与えた人数 とその百分率	人数	42	44	43	50	42	26	38	50	41
	%	26.8	28.0	27.4	31.8	26.8	16.6	24.2	31.8	26.1
4 を与えた人数 とその百分率	人数	44	32	49	23	44	70	44	33	33
	%	28.0	20.4	31.2	14.6	28.0	44.6	28.0	21.0	21.0
3 を与えた人数 とその百分率	人数	60	66	32	72	58	50	66	62	69
	%	38.2	42.0	20.4	45.9	36.9	31.8	42.0	39.5	43.9
2 を与えた人数 とその百分率	人数	4	8	27	6	5	3	2	5	7
	%	2.5	5.1	17.2	3.8	3.2	1.9	1.3	3.2	4.5
1 を与えた人数 とその百分率	人数	7	7	6	6	8	8	7	7	7
	%	4.5	4.5	3.8	3.8	5.1	5.1	4.5	4.5	4.5
合 計 人 数		157	157	157	157	157	157	157	157	157

中学校評定合計平均値

98

記入上の注意

- 1 中学校評定合計平均値に加えた者の評定とする。
- 2 段階別の割合（百分率）は、小数第 1 位まで（小数第 2 位を四捨五入）の数値を記入する。
- 3 中学校評定合計平均値は、整数（小数第 1 位を四捨五入）で数値を記入する。

学 習 成 績 分 布 表

令和 8 年 1 月 1 6 日

中学校名 香取市立香取中学校

校長名 田 畑 光 義



令和 8 年 3 月 卒業見込み者の第 3 学年の評定

教 科		国	社	数	理	音	美	保	技	外
段階別の人数 及びその割合		語	会	学	科	楽	術	健 体 育	術・ 家 庭	国 語
5 を与えた人数 とその百分率	人数	5	5	4	5	5	5	6	5	8
	%	27.8	27.8	22.2	27.8	27.8	27.8	33.3	27.8	44.4
4 を与えた人数 とその百分率	人数	5	4	7	4	8	5	6	10	1
	%	27.8	22.2	38.9	22.2	44.4	27.8	33.3	55.6	5.6
3 を与えた人数 とその百分率	人数	7	9	5	7	5	8	6	3	8
	%	38.9	50.0	27.8	38.9	27.8	44.4	33.3	16.7	44.4
2 を与えた人数 とその百分率	人数	1	0	2	2	0	0	0	0	1
	%	5.6	0.0	11.1	11.1	0.0	0.0	0.0	0.0	5.6
1 を与えた人数 とその百分率	人数	0	0	0	0	0	0	0	0	0
	%	0.0	0.0	0.0	0.0	0.0	0.0	0.0	0.0	0.0
合 計 人 数		18	18	18	18	18	18	18	18	18

中学校評定合計平均値

101

記入上の注意

- 1 中学校評定合計平均値に加えた者の評定とする。
- 2 段階別の割合（百分率）は、小数第 1 位まで（小数第 2 位を四捨五入）の数値を記入する。
- 3 中学校評定合計平均値は、整数（小数第 1 位を四捨五入）で数値を記入する。

学 習 成 績 分 布 表

令和 8 年 1 月 9 日

中学校名 香取市立佐原第五中学校

校長名 有 田 英 夫



令和 8 年 3 月 卒業見込み者の第 3 学年の評定

教 科		国	社	数	理	音	美	保	技	外
段階別の人数 及びその割合		語	会	学	科	楽	術	健	術・家	国
		語	会	学	科	楽	術	体	庭	語
5 を与えた人数 とその百分率	人数	16	11	13	13	12	15	13	11	12
	%	30.8	21.2	25.0	25.0	23.1	28.8	25.0	21.2	23.1
4 を与えた人数 とその百分率	人数	17	13	10	10	8	6	11	13	17
	%	32.7	25.0	19.2	19.2	15.4	11.5	21.2	25.0	32.7
3 を与えた人数 とその百分率	人数	14	18	14	13	27	29	27	22	9
	%	26.9	34.6	26.9	25.0	51.9	55.8	51.9	42.3	17.3
2 を与えた人数 とその百分率	人数	2	9	12	14	4	0	0	5	13
	%	3.8	17.3	23.1	26.9	7.7	0.0	0.0	9.6	25.0
1 を与えた人数 とその百分率	人数	3	1	3	2	1	2	1	1	1
	%	5.8	1.9	5.8	3.8	1.9	3.8	1.9	1.9	1.9
合 計 人 数		52	52	52	52	52	52	52	52	52

中学校評定合計平均値

94

記入上の注意

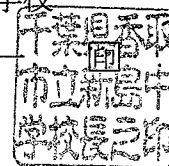
- 1 中学校評定合計平均値に加えた者の評定とする。
- 2 段階別の割合（百分率）は、小数第 1 位まで（小数第 2 位を四捨五入）の数値を記入する。
- 3 中学校評定合計平均値は、整数（小数第 1 位を四捨五入）で数値を記入する。

学 習 成 績 分 布 表

令和 8 年 1 月 27 日

中学校名 香取市立新島中学校

校長名 多 田 雄



令和 8 年 3 月卒業見込み者の第 3 学年の評定

段階別の人数 及びその割合		教 科								
		国 語	社 会	数 学	理 科	音 楽	美 術	保 健 体 育	技 術 ・ 家 庭	外 国 語
5 を与えた人数 とその百分率	人数	2	3	4	4	3	2	4	3	3
	%	13.3	20.0	26.7	26.7	20.0	13.3	26.7	20.0	20.0
4 を与えた人数 とその百分率	人数	4	1	2	1	6	8	4	6	4
	%	26.7	6.7	13.3	6.7	40.0	53.3	26.7	40.0	26.7
3 を与えた人数 とその百分率	人数	8	10	8	9	6	5	7	6	8
	%	53.3	66.7	53.3	60.0	40.0	33.3	46.7	40.0	53.3
2 を与えた人数 とその百分率	人数	1	1	1	1	0	0	0	0	0
	%	6.7	6.7	6.7	6.7	0.0	0.0	0.0	0.0	0.0
1 を与えた人数 とその百分率	人数	0	0	0	0	0	0	0	0	0
	%	0.0	0.0	0.0	0.0	0.0	0.0	0.0	0.0	0.0
合 計 人 数		15	15	15	15	15	15	15	15	15

中学校評定合計平均値

97

記入上の注意

- 1 中学校評定合計平均値に加えた者の評定とする。
- 2 段階別の割合（百分率）は、小数第 1 位まで（小数第 2 位を四捨五入）の数値を記入する。
- 3 中学校評定合計平均値は、整数（小数第 1 位を四捨五入）で数値を記入する。

学 習 成 績 分 布 表

令和 8 年 1 月 9 日

中学校名 香取市立小見川中学校

校長名 栗 芝



令和 8 年 3 月卒業見込み者の第 3 学年の評定

教科 段階別の人数 及びその割合		国	社	数	理	音	美	保	技	外
		語	会	学	科	楽	術	健 体 育	術 ・ 家 庭	国 語
5 を与えた人数 とその百分率	人数	35	58	60	44	44	43	50	21	48
	%	20.0	33.1	34.3	25.1	25.1	24.6	28.6	12.0	27.4
4 を与えた人数 とその百分率	人数	53	33	28	38	50	57	49	82	35
	%	30.3	18.9	16.0	21.7	28.6	32.6	28.0	46.9	20.0
3 を与えた人数 とその百分率	人数	73	56	52	70	71	52	68	68	66
	%	41.7	32.0	29.7	40.0	40.6	29.7	38.9	38.9	37.7
2 を与えた人数 とその百分率	人数	9	23	30	18	5	17	2	1	21
	%	5.1	13.1	17.1	10.3	2.9	9.7	1.1	0.6	12.0
1 を与えた人数 とその百分率	人数	5	5	5	5	5	6	6	3	5
	%	2.9	2.9	2.9	2.9	2.9	3.4	3.4	1.7	2.9
合 計 人 数		175	175	175	175	175	175	175	175	175

中学校評定合計平均値

97

記入上の注意


- 1 中学校評定合計平均値に加えた者の評定とする。
- 2 段階別の割合（百分率）は、小数第 1 位まで（小数第 2 位を四捨五入）の数値を記入する。
- 3 中学校評定合計平均値は、整数（小数第 1 位を四捨五入）で数値を記入する。

学 習 成 績 分 布 表

令和 8 年 1 月 2 0 日

中学校名 香取市立山田中学校

校長名 齋 藤 史 郎



令和 8 年 3 月 卒業見込み者の第 3 学年の評定

教 科		国	社	数	理	音	美	保	技	外
段階別の人数 及びその割合		語	会	学	科	楽	術	健	術・家	国
		語	会	学	科	楽	術	体	庭	語
5 を与えた人数 とその百分率	人数	9	16	9	16	10	10	14	12	15
	%	17.3	30.8	17.3	30.8	19.2	19.2	26.9	23.1	28.8
4 を与えた人数 とその百分率	人数	15	9	8	9	19	17	13	8	9
	%	28.8	17.3	15.4	17.3	36.5	32.7	25.0	15.4	17.3
3 を与えた人数 とその百分率	人数	19	18	16	19	13	16	18	19	15
	%	36.5	34.6	30.8	36.5	25.0	30.8	34.6	36.5	28.8
2 を与えた人数 とその百分率	人数	6	5	15	3	5	4	3	8	8
	%	11.5	9.6	28.8	5.8	9.6	7.7	5.8	15.4	15.4
1 を与えた人数 とその百分率	人数	3	4	4	5	5	5	4	5	5
	%	5.8	7.7	7.7	9.6	9.6	9.6	7.7	9.6	9.6
合 計 人 数		52	52	52	52	52	52	52	52	52

中学校評定合計平均値

92

記入上の注意

- 1 中学校評定合計平均値に加えた者の評定とする。
- 2 段階別の割合（百分率）は、小数第 1 位まで（小数第 2 位を四捨五入）の数値を記入する。
- 3 中学校評定合計平均値は、整数（小数第 1 位を四捨五入）で数値を記入する。

学 習 成 績 分 布 表

令和 8 年 1 月 9 日

中学校名 香取市立栗源中学
校長名 鈴木 康 祐



令和8年3月卒業見込み者の第3学年の評定

教 科		国	社	数	理	音	美	保	技	外
段階別の人数 及びその割合		語	会	学	科	楽	術	健	術・家	国
		語	会	学	科	楽	術	体	庭	語
5を与えた人数 とその百分率	人数	4	4	3	5	5	7	10	4	4
	%	21.1	21.1	15.8	26.3	26.3	36.8	52.6	21.1	21.1
4を与えた人数 とその百分率	人数	2	3	5	3	7	3	0	7	4
	%	10.5	15.8	26.3	15.8	36.8	15.8	0.0	36.8	21.1
3を与えた人数 とその百分率	人数	11	10	5	8	6	8	8	7	10
	%	57.9	52.6	26.3	42.1	31.6	42.1	42.1	36.8	52.6
2を与えた人数 とその百分率	人数	1	1	5	2	0	0	0	0	0
	%	5.3	5.3	26.3	10.5	0.0	0.0	0.0	0.0	0.0
1を与えた人数 とその百分率	人数	1	1	1	1	1	1	1	1	1
	%	5.3	5.3	5.3	5.3	5.3	5.3	5.3	5.3	5.3
合 計 人 数		19	19	19	19	19	19	19	19	19

中学校評定合計平均値

97

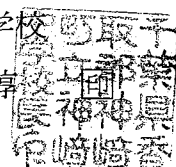
記入上の注意

- 1 中学校評定合計平均値に加えた者の評定とする。
- 2 段階別の割合（百分率）は、小数第1位まで（小数第2位を四捨五入）の数値を記入する。
- 3 中学校評定合計平均値は、整数（小数第1位を四捨五入）で数値を記入する。

学 習 成 績 分 布 表

令和 8 年 1 月 2 6 日

中学校名 神崎町立神崎中学校
 校長名 山 口 淳



令和8年3月卒業見込み者の第3学年の評定

段階別の人数 及びその割合	教科	国	社	数	理	音	美	保	技	外
		語	会	学	科	楽	術	健	術・家	国
5を与えた人数 とその百分率	人数	6	9	9	7	7	4	5	6	10
	%	23.1	34.6	34.6	26.9	26.9	15.4	19.2	23.1	38.5
4を与えた人数 とその百分率	人数	3	7	8	10	6	6	11	9	4
	%	11.5	26.9	30.8	38.5	23.1	23.1	42.3	34.6	15.4
3を与えた人数 とその百分率	人数	15	7	4	4	10	14	9	9	9
	%	57.7	26.9	15.4	15.4	38.5	53.8	34.6	34.6	34.6
2を与えた人数 とその百分率	人数	2	3	5	5	3	2	1	2	3
	%	7.7	11.5	19.2	19.2	11.5	7.7	3.8	7.7	11.5
1を与えた人数 とその百分率	人数	0	0	0	0	0	0	0	0	0
	%	0.0	0.0	0.0	0.0	0.0	0.0	0.0	0.0	0.0
合 計 人 数		26	26	26	26	26	26	26	26	26

中学校評定合計平均値

98

記入上の注意

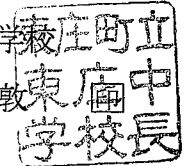
- 1 中学校評定合計平均値に加えた者の評定とする。
- 2 段階別の割合（百分率）は、小数第1位まで（小数第2位を四捨五入）の数値を記入する。
- 3 中学校評定合計平均値は、整数（小数第1位を四捨五入）で数値を記入する。

学 習 成 績 分 布 表

令和 8 年 1 月 19 日

中学校名 東庄町立東庄中学校

校長名 土 屋 敦



令和 8 年 3 月 卒業見込み者の第 3 学年の評定

教 科		国	社	数	理	音	美	保	技	外
		語	会	学	科	楽	術	健	術・	国
段階別の人数及びその割合		語	会	学	科	楽	術	健	術・	国
5 を与えた人数とその百分率	人数	13	17	22	16	13	20	16	12	25
	%	15.5	20.2	26.2	19.0	15.5	23.8	19.0	14.3	29.8
4 を与えた人数とその百分率	人数	23	28	29	19	32	13	29	28	10
	%	27.4	33.3	34.5	22.6	38.1	15.5	34.5	33.3	11.9
3 を与えた人数とその百分率	人数	45	29	23	47	39	49	38	44	41
	%	53.6	34.5	27.4	56.0	46.4	58.3	45.2	52.4	48.8
2 を与えた人数とその百分率	人数	3	10	10	2	0	2	1	0	8
	%	3.6	11.9	11.9	2.4	0.0	2.4	1.2	0.0	9.5
1 を与えた人数とその百分率	人数	0	0	0	0	0	0	0	0	0
	%	0.0	0.0	0.0	0.0	0.0	0.0	0.0	0.0	0.0
合 計 人 数		84	84	84	84	84	84	84	84	84

中学校評定合計平均値

97


記入上の注意

- 1 中学校評定合計平均値に加えた者の評定とする。
- 2 段階別の割合（百分率）は、小数第 1 位まで（小数第 2 位を四捨五入）の数値を記入する。
- 3 中学校評定合計平均値は、整数（小数第 1 位を四捨五入）で数値を記入する。

学 習 成 績 分 布 表

令和 8 年 1 月 9 日

中学校名 多古町立多古中学
校長名 石 橋 幸 財



令和 8 年 3 月 卒業見込み者の第 3 学年の評定

教科 段階別の人数 及びその割合		国	社	数	理	音	美	保	技	外
		語	会	学	科	楽	術	健	術・家	国
5 を与えた人数 とその百分率	人数	19	33	31	30	9	20	13	20	27
	%	21.6	37.5	35.2	34.1	10.2	22.7	14.8	22.7	30.7
4 を与えた人数 とその百分率	人数	24	14	12	10	31	37	22	27	12
	%	27.3	15.9	13.6	11.4	35.2	42.0	25.0	30.7	13.6
3 を与えた人数 とその百分率	人数	36	21	27	39	46	30	53	39	42
	%	40.9	23.9	30.7	44.3	52.3	34.1	60.2	44.3	47.7
2 を与えた人数 とその百分率	人数	9	20	18	9	2	1	0	2	7
	%	10.2	22.7	20.5	10.2	2.3	1.1	0.0	2.3	8.0
1 を与えた人数 とその百分率	人数	0	0	0	0	0	0	0	0	0
	%	0.0	0.0	0.0	0.0	0.0	0.0	0.0	0.0	0.0
合 計 人 数		88	88	88	88	88	88	88	88	88

中学校評定合計平均値

97

記入上の注意

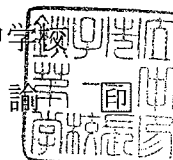
- 1 中学校評定合計平均値に加えた者の評定とする。
- 2 段階別の割合（百分率）は、小数第 1 位まで（小数第 2 位を四捨五入）の数値を記入する。
- 3 中学校評定合計平均値は、整数（小数第 1 位を四捨五入）で数値を記入する。

学 習 成 績 分 布 表

令和 8 年 1 月 27 日

中学校名 銚子市立第一中学校

校長名 大 友



令和 8 年 3 月卒業見込み者の第 3 学年の評定

教 科		国	社	数	理	音	美	保	技	外
		語	会	学	科	楽	術	健	術	国
段階別の人数 及びその割合		語	会	学	科	楽	術	健	術	国
5 を与えた人数 とその百分率	人数	8	8	11	10	11	11	15	12	9
	%	18.6	18.6	25.6	23.3	25.6	25.6	34.9	27.9	20.9
4 を与えた人数 とその百分率	人数	6	8	8	5	12	11	8	18	5
	%	14.0	18.6	18.6	11.6	27.9	25.6	18.6	41.9	11.6
3 を与えた人数 とその百分率	人数	24	18	19	22	17	20	19	12	23
	%	55.8	41.9	44.2	51.2	39.5	46.5	44.2	27.9	53.5
2 を与えた人数 とその百分率	人数	4	8	4	5	2	0	1	0	5
	%	9.3	18.6	9.3	11.6	4.7	0.0	2.3	0.0	11.6
1 を与えた人数 とその百分率	人数	1	1	1	1	1	1	0	1	1
	%	2.3	2.3	2.3	2.3	2.3	2.3	0.0	2.3	2.3
合 計 人 数		43	43	43	43	43	43	43	43	43

中学校評定合計平均値

96

記入上の注意


- 1 中学校評定合計平均値に加えた者の評定とする。
- 2 段階別の割合（百分率）は、小数第 1 位まで（小数第 2 位を四捨五入）の数値を記入する。
- 3 中学校評定合計平均値は、整数（小数第 1 位を四捨五入）で数値を記入する。

学 習 成 績 分 布 表

令和 8 年 1 月 23 日

中学校名 銚子市立第二中学校

校長名 加瀬 友紀仁



令和8年3月卒業見込み者の第3学年の評定

段階別の人数 及びその割合	教科	国	社	数	理	音	美	保	技	外
		語	会	学	科	楽	術	健 体 育	術 ・ 家 庭	国 語
5を与えた人数 とその百分率	人数	5	4	5	3	5	6	2	2	4
	%	27.8	22.2	27.8	16.7	27.8	33.3	11.1	11.1	22.2
4を与えた人数 とその百分率	人数	1	3	5	4	3	7	1	3	4
	%	5.6	16.7	27.8	22.2	16.7	38.9	5.6	16.7	22.2
3を与えた人数 とその百分率	人数	12	11	5	11	8	5	15	13	7
	%	66.7	61.1	27.8	61.1	44.4	27.8	83.3	72.2	38.9
2を与えた人数 とその百分率	人数	0	0	3	0	2	0	0	0	3
	%	0.0	0.0	16.7	0.0	11.1	0.0	0.0	0.0	16.7
1を与えた人数 とその百分率	人数	0	0	0	0	0	0	0	0	0
	%	0.0	0.0	0.0	0.0	0.0	0.0	0.0	0.0	0.0
合 計 人 数		18	18	18	18	18	18	18	18	18

中学校評定合計平均値

97


記入上の注意

- 1 中学校評定合計平均値に加えた者の評定とする。
- 2 段階別の割合（百分率）は、小数第1位まで（小数第2位を四捨五入）の数値を記入する。
- 3 中学校評定合計平均値は、整数（小数第1位を四捨五入）で数値を記入する。

学習成績分布表

令和8年1月9日

中学校名 銚子市立第三中学校
校長名 寺本 貴幸



令和8年3月卒業見込み者の第3学年の評定

教科		国	社	数	理	音	美	保	技	外
段階別の人数 及びその割合		語	会	学	科	楽	術	健 体 育	術 ・ 家 庭	国 語
5を与えた人数 とその百分率	人数	3	5	3	0	4	4	3	2	1
	%	16.7	27.8	16.7	0.0	22.2	22.2	16.7	11.1	5.6
4を与えた人数 とその百分率	人数	4	3	0	5	2	3	3	3	5
	%	22.2	16.7	0.0	27.8	11.1	16.7	16.7	16.7	27.8
3を与えた人数 とその百分率	人数	7	6	10	9	7	11	12	13	8
	%	38.9	33.3	55.6	50.0	38.9	61.1	66.7	72.2	44.4
2を与えた人数 とその百分率	人数	3	2	2	4	5	0	0	0	2
	%	16.7	11.1	11.1	22.2	27.8	0.0	0.0	0.0	11.1
1を与えた人数 とその百分率	人数	1	2	3	0	0	0	0	0	2
	%	5.6	11.1	16.7	0.0	0.0	0.0	0.0	0.0	11.1
合計人数		18	18	18	18	18	18	18	18	18

中学校評定合計平均値

87

記入上の注意

- 1 中学校評定合計平均値に加えた者の評定とする。
- 2 段階別の割合（百分率）は、小数第1位まで（小数第2位を四捨五入）の数値を記入する。
- 3 中学校評定合計平均値は、整数（小数第1位を四捨五入）で数値を記入する。

学習成績分布表

令和8年1月30日

中学校名 銚子市立銚子中学校

校長名

小関 宏昌



令和8年3月卒業見込み者の第3学年の評定

教科		国	社	数	理	音	美	保	技	外
段階別の人数 及びその割合		語	会	学	科	楽	術	健 体 育	術 ・ 家 庭	国 語
5を与えた人数 とその百分率	人数	46	42	41	30	34	29	35	27	23
	%	32.2	29.4	28.7	21.0	23.8	20.3	24.5	18.9	16.1
4を与えた人数 とその百分率	人数	35	32	30	35	35	44	51	29	33
	%	24.5	22.4	21.0	24.5	24.5	30.8	35.7	20.3	23.1
3を与えた人数 とその百分率	人数	57	56	54	54	71	65	56	79	72
	%	39.9	39.2	37.8	37.8	49.7	45.5	39.2	55.2	50.3
2を与えた人数 とその百分率	人数	5	12	17	24	3	5	1	8	14
	%	3.5	8.4	11.9	16.8	2.1	3.5	0.7	5.6	9.8
1を与えた人数 とその百分率	人数	0	1	1	0	0	0	0	0	1
	%	0.0	0.7	0.7	0.0	0.0	0.0	0.0	0.0	0.7
合計人数		143	143	143	143	143	143	143	143	143

中学校評定合計平均値

95

記入上の注意

- 1 中学校評定合計平均値に加えた者の評定とする。
- 2 段階別の割合（百分率）は、小数第1位まで（小数第2位を四捨五入）の数値を記入する。

学習成績分布表

令和8年1月27日

中学校名 銚子市立銚子西中学校

校長名 野尻 孝



令和8年3月卒業見込み者の第3学年の評定

教科		国語	社会	数学	理科	音楽	美術	保健体育	技術・家庭	外国語
5を与えた人数 とその百分率	人数	25	23	26	17	25	36	22	22	34
	%	26.0	24.0	27.1	17.7	26.0	37.5	22.9	22.9	35.4
4を与えた人数 とその百分率	人数	23	28	14	26	33	25	32	42	11
	%	24.0	29.2	14.6	27.1	34.4	26.0	33.3	43.8	11.5
3を与えた人数 とその百分率	人数	41	42	42	48	36	32	38	29	40
	%	42.7	43.8	43.8	50.0	37.5	33.3	39.6	30.2	41.7
2を与えた人数 とその百分率	人数	6	3	13	3	2	2	4	2	10
	%	6.3	3.1	13.5	3.1	2.1	2.1	4.2	2.1	10.4
1を与えた人数 とその百分率	人数	1	0	1	2	0	1	0	1	1
	%	1.0	0.0	1.0	2.1	0.0	1.0	0.0	1.0	1.0
合計人数		96	96	96	96	96	96	96	96	96

中学校評定合計平均値

98

記入上の注意

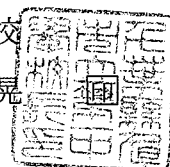
- 1 中学校評定合計平均値に加えた者の評定とする。
- 2 段階別の割合（百分率）は、小数第1位まで（小数第2位を四捨五入）の数値を記入する。
- 3 中学校評定合計平均値は、整数（小数第1位を四捨五入）で数値を記入する。

学 習 成 績 分 布 表

令和 8 年 1 月 15 日

中学校名 旭市立第一中学校

校長名 渡 辺 晃



令和 8 年 3 月 卒業見込み者の第 3 学年の評定

教 科		国	社	数	理	音	美	保	技	外
段階別の人数 及びその割合		語	会	学	科	楽	術	健 体 育	術・ 家 庭	国 語
5 を与えた人数 とその百分率	人数	8	15	13	15	7	11	12	10	9
	%	18.6	34.9	30.2	34.9	16.3	25.6	27.9	23.3	20.9
4 を与えた人数 とその百分率	人数	15	5	7	12	19	8	11	17	11
	%	34.9	11.6	16.3	27.9	44.2	18.6	25.6	39.5	25.6
3 を与えた人数 とその百分率	人数	18	22	21	15	17	24	18	16	19
	%	41.9	51.2	48.8	34.9	39.5	55.8	41.9	37.2	44.2
2 を与えた人数 とその百分率	人数	2	1	2	1	0	0	2	0	4
	%	4.7	2.3	4.7	2.3	0.0	0.0	4.7	0.0	9.3
1 を与えた人数 とその百分率	人数	0	0	0	0	0	0	0	0	0
	%	0.0	0.0	0.0	0.0	0.0	0.0	0.0	0.0	0.0
合 計 人 数		43	43	43	43	43	43	43	43	43

中学校評定合計平均値

99

記入上の注意

- 1 中学校評定合計平均値に加えた者の評定とする。
- 2 段階別の割合（百分率）は、小数第 1 位まで（小数第 2 位を四捨五入）の数値を記入する。
- 3 中学校評定合計平均値は、整数（小数第 1 位を四捨五入）で数値を記入する。

学習成績分布表

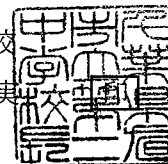
令和8年1月14日

中学校名

旭市立第二中学校

校長名

齊藤



令和8年3月卒業見込み者の第3学年の評定

教科		国	社	数	理	音	美	保	技	外
段階別の人数 及びその割合		語	会	学	科	楽	術	健 体 育	術 ・ 家 庭	国 語
5を与えた人数 とその百分率	人数	62	85	58	87	70	77	62	42	69
	%	25.1	34.4	23.5	35.2	28.3	31.2	25.1	17.0	27.9
4を与えた人数 とその百分率	人数	52	57	66	61	74	99	68	103	52
	%	21.1	23.1	26.7	24.7	30.0	40.1	27.5	41.7	21.1
3を与えた人数 とその百分率	人数	105	87	89	71	95	67	100	99	85
	%	42.5	35.2	36.0	28.7	38.5	27.1	40.5	40.1	34.4
2を与えた人数 とその百分率	人数	20	12	25	22	6	3	11	2	35
	%	8.1	4.9	10.1	8.9	2.4	1.2	4.5	0.8	14.2
1を与えた人数 とその百分率	人数	8	6	9	6	2	1	6	1	6
	%	3.2	2.4	3.6	2.4	0.8	0.4	2.4	0.4	2.4
合計人数		247	247	247	247	247	247	247	247	247

中学校評定合計平均値

95

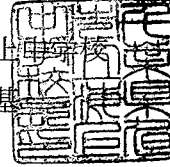
記入上の注意

- 1 中学校評定合計平均値に加えた者の評定とする。
- 2 段階別の割合（百分率）は、小数第1位まで（小数第2位を四捨五入）の数値を記入する。
- 3 中学校評定合計平均値は、整数（小数第1位を四捨五入）で数値を記入する。

学習成績分布表

令和8年1月16日

中学校名 旭市立海上中学校
校長名 奥住 浩基



印

令和8年3月卒業見込み者の第3学年の評定

教科		国	社	数	理	音	美	保	技	外
段階別の人数 及びその割合		語	会	学	科	楽	術	健	術・ 家庭	国
		語	会	学	科	楽	術	育	家庭	語
5を与えた人数 とその百分率	人数	16	10	13	15	17	14	15	10	20
	%	19.8	12.3	16.0	18.5	21.0	17.3	18.5	12.3	24.7
4を与えた人数 とその百分率	人数	22	16	25	27	27	24	18	17	27
	%	27.2	19.8	30.9	33.3	33.3	29.6	22.2	21.0	33.3
3を与えた人数 とその百分率	人数	38	49	24	27	33	35	43	47	25
	%	46.9	60.5	29.6	33.3	40.7	43.2	53.1	58.0	30.9
2を与えた人数 とその百分率	人数	5	6	18	12	3	7	4	6	9
	%	6.2	7.4	22.2	14.8	3.7	8.6	4.9	7.4	11.1
1を与えた人数 とその百分率	人数	0	0	1	0	1	1	1	1	0
	%	0.0	0.0	1.2	0.0	1.2	1.2	1.2	1.2	0.0
合計人数		81	81	81	81	81	81	81	81	81

中学校評定合計平均値

94

記入上の注意

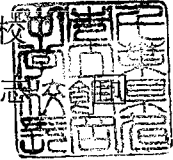
- 1 中学校評定合計平均値に加えた者の評定とする。
- 2 段階別の割合（百分率）は、小数第1位まで（小数第2位を四捨五入）の数値を記入する。
- 3 中学校評定合計平均値は、整数（小数第1位を四捨五入）で数値を記入する。

学 習 成 績 分 布 表

令和 8 年 1 月 13 日

中学校名 旭市立飯岡中学校

校長名 大 目 智



令和8年3月卒業見込み者の第3学年の評定

教 科		国	社	数	理	音	美	保	技	外
段階別の人数 及びその割合		語	会	学	科	楽	術	健	術・家	国
		語	会	学	科	楽	術	体	庭	語
5 を与えた人数 とその百分率	人数	18	17	16	11	11	11	17	37	13
	%	31.6	29.8	28.1	19.3	19.3	19.3	29.8	64.9	22.8
4 を与えた人数 とその百分率	人数	20	17	8	8	17	14	24	15	13
	%	35.1	29.8	14.0	14.0	29.8	24.6	42.1	26.3	22.8
3 を与えた人数 とその百分率	人数	19	23	25	31	24	31	16	5	24
	%	33.3	40.4	43.9	54.4	42.1	54.4	28.1	8.8	42.1
2 を与えた人数 とその百分率	人数	0	0	8	7	5	1	0	0	7
	%	0.0	0.0	14.0	12.3	8.8	1.8	0.0	0.0	12.3
1 を与えた人数 とその百分率	人数	0	0	0	0	0	0	0	0	0
	%	0.0	0.0	0.0	0.0	0.0	0.0	0.0	0.0	0.0
合 計 人 数		57	57	57	57	57	57	57	57	57

中学校評定合計平均値

96

記入上の注意

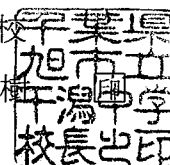
- 1 中学校評定合計平均値に加えた者の評定とする。
- 2 段階別の割合（百分率）は、小数第1位まで（小数第2位を四捨五入）の数値を記入する。
- 3 中学校評定合計平均値は、整数（小数第1位を四捨五入）で数値を記入する。

学 習 成 績 分 布 表

令和 8 年 1 月 22 日

中学校名 旭市立干潟中学校

校長名 溝 口 洋 樹



令和 8 年 3 月卒業見込み者の第 3 学年の評定

教 科		国	社	数	理	音	美	保	技	外
段階別の人数 及びその割合		語	会	学	科	楽	術	健 体 育	術・ 家 庭	国 語
5 を与えた人数 とその百分率	人数	14	10	10	10	11	9	12	5	8
	%	35.0	25.0	25.0	25.0	27.5	22.5	30.0	12.5	20.0
4 を与えた人数 とその百分率	人数	8	6	10	4	10	19	10	14	6
	%	20.0	15.0	25.0	10.0	25.0	47.5	25.0	35.0	15.0
3 を与えた人数 とその百分率	人数	13	18	11	22	17	10	16	19	21
	%	32.5	45.0	27.5	55.0	42.5	25.0	40.0	47.5	52.5
2 を与えた人数 とその百分率	人数	2	4	5	2	1	0	0	1	2
	%	5.0	10.0	12.5	5.0	2.5	0.0	0.0	2.5	5.0
1 を与えた人数 とその百分率	人数	3	2	4	2	1	2	2	1	3
	%	7.5	5.0	10.0	5.0	2.5	5.0	5.0	2.5	7.5
合 計 人 数		40	40	40	40	40	40	40	40	40

中学校評定合計平均値

97

記入上の注意

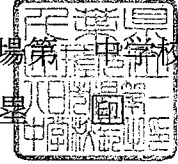
- 1 中学校評定合計平均値に加えた者の評定とする。
- 2 段階別の割合（百分率）は、小数第 1 位まで（小数第 2 位を四捨五入）の数値を記入する。
- 3 中学校評定合計平均値は、整数（小数第 1 位を四捨五入）で数値を記入する。

学 習 成 績 分 布 表

令和 8 年 1 月 1 4 日

中学校名 匝瑳市立八日市場第一中学校

校長名 寿 田



令和 8 年 3 月 卒 業 見 込 み 者 の 第 3 学 年 の 評 定

教 科		国	社	数	理	音	美	保	技	外
段階別の人数 及びその割合		語	会	学	科	楽	術	健	術・家	国
		語	会	学	科	楽	術	体	庭	語
5 を与えた人数 とその百分率	人数	12	19	23	21	28	12	16	16	26
	%	15.0	23.8	28.8	26.3	35.0	15.0	20.0	20.0	32.5
4 を与えた人数 とその百分率	人数	25	22	15	23	27	29	26	35	16
	%	31.3	27.5	18.8	28.8	33.8	36.3	32.5	43.8	20.0
3 を与えた人数 とその百分率	人数	38	31	28	27	23	36	34	27	27
	%	47.5	38.8	35.0	33.8	28.8	45.0	42.5	33.8	33.8
2 を与えた人数 とその百分率	人数	3	7	13	8	1	3	3	1	9
	%	3.8	8.8	16.3	10.0	1.3	3.8	3.8	1.3	11.3
1 を与えた人数 とその百分率	人数	2	1	1	1	1	0	1	1	2
	%	2.5	1.3	1.3	1.3	1.3	0.0	1.3	1.3	2.5
合 計 人 数		80	80	80	80	80	80	80	80	80

中学校評定合計平均値

96

記入上の注意


- 1 中学校評定合計平均値に加えた者の評定とする。
- 2 段階別の割合（百分率）は、小数第1位まで（小数第2位を四捨五入）の数値を記入する。
- 3 中学校評定合計平均値は、整数（小数第1位を四捨五入）で数値を記入する。

学 習 成 績 分 布 表

令和 8 年 1 月 2 9 日

中学校名 匝瑳市立八日市場第二中学校

校長名 浪 川 健 治



令和 8 年 3 月 卒 業 見 込 み 者 の 第 3 学 年 の 評 定

段階別の人数 及びその割合		教 科								
		国 語	社 会	数 学	理 科	音 楽	美 術	保 健 体 育	技 術 ・ 家 庭	外 国 語
5 を与えた人数 とその百分率	人数	17	21	31	25	23	29	23	17	40
	%	16.5	20.4	30.1	24.3	22.3	28.2	22.3	16.5	38.8
4 を与えた人数 とその百分率	人数	17	15	20	29	42	45	30	40	25
	%	16.5	14.6	19.4	28.2	40.8	43.7	29.1	38.8	24.3
3 を与えた人数 とその百分率	人数	62	47	45	46	36	28	48	45	33
	%	60.2	45.6	43.7	44.7	35.0	27.2	46.6	43.7	32.0
2 を与えた人数 とその百分率	人数	7	19	7	3	2	1	2	0	5
	%	6.8	18.4	6.8	2.9	1.9	1.0	1.9	0.0	4.9
1 を与えた人数 とその百分率	人数	0	1	0	0	0	0	0	1	0
	%	0.0	1.0	0.0	0.0	0.0	0.0	0.0	1.0	0.0
合 計 人 数		103	103	103	103	103	103	103	103	103

中学校評定合計平均値

96

記入上の注意

- 1 中学校評定合計平均値に加えた者の評定とする。
- 2 段階別の割合（百分率）は、小数第1位まで（小数第2位を四捨五入）の数値を記入する。
- 3 中学校評定合計平均値は、整数（小数第1位を四捨五入）で数値を記入する。

学 習 成 績 分 布 表

令和 8 年 1 月 6 日

中学校名 匝瑳市立野栄中

校長名 眞 田 忠



令和 8 年 3 月 卒業見込み者の第 3 学年の評定

教 科		国	社	数	理	音	美	保	技	外
段階別の人数 及びその割合		語	会	学	科	楽	術	健 体 育	術 ・ 家 庭	国 語
5 を与えた人数 とその百分率	人数	15	10	10	11	12	17	15	14	13
	%	34.1	22.7	22.7	25.0	27.3	38.6	34.1	31.8	29.5
4 を与えた人数 とその百分率	人数	9	14	9	14	9	14	17	18	10
	%	20.5	31.8	20.5	31.8	20.5	31.8	38.6	40.9	22.7
3 を与えた人数 とその百分率	人数	18	16	17	15	21	11	10	10	15
	%	40.9	36.4	38.6	34.1	47.7	25.0	22.7	22.7	34.1
2 を与えた人数 とその百分率	人数	2	2	6	4	1	1	2	2	6
	%	4.5	4.5	13.6	9.1	2.3	2.3	4.5	4.5	13.6
1 を与えた人数 とその百分率	人数	0	2	2	0	1	1	0	0	0
	%	0.0	4.5	4.5	0.0	2.3	2.3	0.0	0.0	0.0
合 計 人 数		44	44	44	44	44	44	44	44	44

中学校評定合計平均値

99

記入上の注意

- 1 中学校評定合計平均値に加えた者の評定とする。
- 2 段階別の割合（百分率）は、小数第 1 位まで（小数第 2 位を四捨五入）の数値を記入する。
- 3 中学校評定合計平均値は、整数（小数第 1 位を四捨五入）で数値を記入する。