

令和8年度 学習成績分布表

東上総教育事務所

管内


(33校)

学習成績分布表

令和8年1月30日

中学校名 東金市立東金中学校

校長名 山中 敬生



令和8年3月卒業見込み者の第3学年の評定

教科		国	社	数	理	音	美	保	技	外
段階別の人数 及びその割合		語	会	学	科	楽	術	健 体 育	術 ・ 家 庭	国 語
5を与えた人数 とその百分率	人数	21	48	42	67	59	66	43	52	38
	%	13.5	31.0	27.1	43.2	38.1	42.6	27.7	33.5	24.5
4を与えた人数 とその百分率	人数	20	44	36	32	60	57	30	52	33
	%	12.9	28.4	23.2	20.6	38.7	36.8	19.4	33.5	21.3
3を与えた人数 とその百分率	人数	93	48	53	49	30	29	72	41	62
	%	60.0	31.0	34.2	31.6	19.4	18.7	46.5	26.5	40.0
2を与えた人数 とその百分率	人数	17	13	20	6	5	3	8	7	19
	%	11.0	8.4	12.9	3.9	3.2	1.9	5.2	4.5	12.3
1を与えた人数 とその百分率	人数	4	2	4	1	1	0	2	3	3
	%	2.6	1.3	2.6	0.6	0.6	0.0	1.3	1.9	1.9
合計人数		155	155	155	155	155	155	155	155	155

中学校評定合計平均値

97

記入上の注意

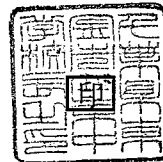
- 1 中学校評定合計平均値に加えた者の評定とする。
- 2 段階別の割合（百分率）は、小数第1位まで（小数第2位を四捨五入）の数値を記入する。
- 3 中学校評定合計平均値は、整数（小数第1位を四捨五入）で数値を記入する。

学習成績分布表

令和8年1月28日

中学校名 東金市立東中学校

校長名 永野 喜信



令和8年3月卒業見込み者の第3学年の評定

教科 段階別の人数 及びその割合		国	社	数	理	音	美	保	技	外
		語	会	学	科	楽	術	健 体 育	術 ・ 家 庭	国 語
5を与えた人数 とその百分率	人数	20	36	32	35	29	20	12	26	30
	%	15.2	27.3	24.2	26.5	22.0	15.2	9.1	19.7	22.7
4を与えた人数 とその百分率	人数	32	21	22	27	47	43	33	52	24
	%	24.2	15.9	16.7	20.5	35.6	32.6	25.0	39.4	18.2
3を与えた人数 とその百分率	人数	62	48	48	48	47	60	74	45	49
	%	47.0	36.4	36.4	36.4	35.6	45.5	56.1	34.1	37.1
2を与えた人数 とその百分率	人数	11	19	18	15	3	5	7	3	17
	%	8.3	14.4	13.6	11.4	2.3	3.8	5.3	2.3	12.9
1を与えた人数 とその百分率	人数	7	8	12	7	6	4	6	6	12
	%	5.3	6.1	9.1	5.3	4.5	3.0	4.5	4.5	9.1
合計人数		132	132	132	132	132	132	132	132	132

中学校評定合計平均値

89

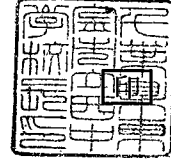
記入上の注意

- 1 中学校評定合計平均値に加えた者の評定とする。
- 2 段階別の割合（百分率）は、小数第1位まで（小数第2位を四捨五入）の数値を記入する。
- 3 中学校評定合計平均値は、整数（小数第1位を四捨五入）で数値を記入する。

学習成績分布表

令和8年1月22日

中学校名 東金市立西中学校
校長名 高知尾 敦博



令和8年3月卒業見込み者の第3学年の評定

教科		国	社	数	理	音	美	保	技	外
段階別の人数 及びその割合		語	会	学	科	楽	術	健 体 育	術 ・ 家 庭	国 語
5を与えた人数 とその百分率	人数	8	17	6	7	11	14	7	7	10
	%	12.5	26.6	9.4	10.9	17.2	21.9	10.9	10.9	15.6
4を与えた人数 とその百分率	人数	24	21	21	25	34	30	31	31	22
	%	37.5	32.8	32.8	39.1	53.1	46.9	48.4	48.4	34.4
3を与えた人数 とその百分率	人数	20	16	21	19	14	12	18	14	23
	%	31.3	25.0	32.8	29.7	21.9	18.8	28.1	21.9	35.9
2を与えた人数 とその百分率	人数	7	7	13	10	1	4	4	9	7
	%	10.9	10.9	20.3	15.6	1.6	6.3	6.3	14.1	10.9
1を与えた人数 とその百分率	人数	5	3	3	3	4	4	4	3	2
	%	7.8	4.7	4.7	4.7	6.3	6.3	6.3	4.7	3.1
合計人数		64	64	64	64	64	64	64	64	64

中学校評定合計平均値

94

記入上の注意

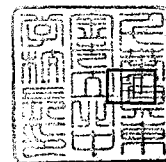
- 1 中学校評定合計平均値に加えた者の評定とする。
- 2 段階別の割合（百分率）は、小数第1位まで（小数第2位を四捨五入）の数値を記入する。
- 3 中学校評定合計平均値は、整数（小数第1位を四捨五入）で数値を記入する。

学習成績分布表

令和8年1月23日

中学校名 東金市立北中学校

校長名 久我 和廣



令和8年3月卒業見込み者の第3学年の評定

教科		国	社	数	理	音	美	保	技	外
段階別の人数 及びその割合		語	会	学	科	楽	術	健 体 育	術・ 家 庭	国 語
5を与えた人数 とその百分率	人数	7	11	9	6	10	8	8	10	6
	%	18.4	28.9	23.7	15.8	26.3	21.1	21.1	26.3	15.8
4を与えた人数 とその百分率	人数	6	5	3	13	10	11	7	12	15
	%	15.8	13.2	7.9	34.2	26.3	28.9	18.4	31.6	39.5
3を与えた人数 とその百分率	人数	21	18	13	12	18	19	22	14	5
	%	55.3	47.4	34.2	31.6	47.4	50.0	57.9	36.8	13.2
2を与えた人数 とその百分率	人数	3	4	13	7	0	0	1	2	12
	%	7.9	10.5	34.2	18.4	0.0	0.0	2.6	5.3	31.6
1を与えた人数 とその百分率	人数	1	0	0	0	0	0	0	0	0
	%	2.6	0.0	0.0	0.0	0.0	0.0	0.0	0.0	0.0
合計人数		38	38	38	38	38	38	38	38	38

中学校評定合計平均値

93

記入上の注意

- 1 中学校評定合計平均値に加えた者の評定とする。
- 2 段階別の割合（百分率）は、小数第1位まで（小数第2位を四捨五入）の数値を記入する。
- 3 中学校評定合計平均値は、整数（小数第1位を四捨五入）で数値を記入する。

学習成績分布表

令和8年1月29日

中学校名 山武市立成東中学校

校長名 永井 正見



令和8年3月卒業見込み者の第3学年の評定

教科		国	社	数	理	音	美	保	技	外
段階別の人数 及びその割合		語	会	学	科	楽	術	健 体 育	術 ・ 家 庭	国 語
5を与えた人数 とその百分率	人数	6	10	15	10	16	14	7	12	14
	%	10.7	17.9	26.8	17.9	28.6	25.0	12.5	21.4	25.0
4を与えた人数 とその百分率	人数	22	13	13	15	28	38	44	30	15
	%	39.3	23.2	23.2	26.8	50.0	67.9	78.6	53.6	26.8
3を与えた人数 とその百分率	人数	27	26	23	17	9	4	3	12	22
	%	48.2	46.4	41.1	30.4	16.1	7.1	5.4	21.4	39.3
2を与えた人数 とその百分率	人数	1	7	4	13	3	0	2	2	5
	%	1.8	12.5	7.1	23.2	5.4	0.0	3.6	3.6	8.9
1を与えた人数 とその百分率	人数	0	0	1	1	0	0	0	0	0
	%	0.0	0.0	1.8	1.8	0.0	0.0	0.0	0.0	0.0
合計人数		56	56	56	56	56	56	56	56	56

中学校評定合計平均値

102

記入上の注意

- 1 中学校評定合計平均値に加えた者の評定とする。
- 2 段階別の割合（百分率）は、小数第1位まで（小数第2位を四捨五入）の数値を記入する。
- 3 中学校評定合計平均値は、整数（小数第1位を四捨五入）で数値を記入する。

学習成績分布表

令和8年1月23日

中学校名 山武市立成東東中学校

校長名 大津 昌利



令和8年3月卒業見込み者の第3学年の評定

教科		国	社	数	理	音	美	保	技	外
段階別の人数 及びその割合		語	会	学	科	楽	術	健	術	国
		語	会	学	科	楽	術	体	・	語
		育	庭					育	家	語
		庭						育	庭	語
5を与えた人数 とその百分率	人数	9	13	10	15	14	7	17	10	13
	%	10.6	15.3	11.8	17.6	16.5	8.2	20.0	11.8	15.3
4を与えた人数 とその百分率	人数	26	28	19	20	33	40	32	25	19
	%	30.6	32.9	22.4	23.5	38.8	47.1	37.6	29.4	22.4
3を与えた人数 とその百分率	人数	36	31	32	30	32	34	31	44	33
	%	42.4	36.5	37.6	35.3	37.6	40.0	36.5	51.8	38.8
2を与えた人数 とその百分率	人数	12	9	17	17	4	4	4	6	20
	%	14.1	10.6	20.0	20.0	4.7	4.7	4.7	7.1	23.5
1を与えた人数 とその百分率	人数	2	4	7	3	2	0	1	0	0
	%	2.4	4.7	8.2	3.5	2.4	0.0	1.2	0.0	0.0
合計人数		85	85	85	85	85	85	85	85	85

中学校評定合計平均値

91

記入上の注意

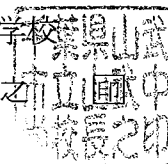
- 1 中学校評定合計平均値に加えた者の評定とする。
- 2 段階別の割合（百分率）は、小数第1位まで（小数第2位を四捨五入）の数値を記入する。
- 3 中学校評定合計平均値は、整数（小数第1位を四捨五入）で数値を記入する。

学 習 成 績 分 布 表

令和 8 年 1 月 2 0 日

中学校名 山武市立山武中学校

校長名 大 矢 孝 之



令和 8 年 3 月 卒 業 見 込 み 者 の 第 3 学 年 の 評 定

教 科		国	社	数	理	音	美	保	技	外
段階別の人数 及びその割合		語	会	学	科	楽	術	健	術・家	国
		語	会	学	科	楽	術	体	庭	語
5 を与えた人数 とその百分率	人数	22	37	24	27	17	15	15	13	20
	%	26.2	44.0	28.6	32.1	20.2	17.9	17.9	15.5	23.8
4 を与えた人数 とその百分率	人数	18	14	13	16	37	40	42	27	24
	%	21.4	16.7	15.5	19.0	44.0	47.6	50.0	32.1	28.6
3 を与えた人数 とその百分率	人数	31	25	24	29	28	27	24	40	18
	%	36.9	29.8	28.6	34.5	33.3	32.1	28.6	47.6	21.4
2 を与えた人数 とその百分率	人数	12	7	21	11	1	2	2	4	21
	%	14.3	8.3	25.0	13.1	1.2	2.4	2.4	4.8	25.0
1 を与えた人数 とその百分率	人数	1	1	2	1	1	0	1	0	1
	%	1.2	1.2	2.4	1.2	1.2	0.0	1.2	0.0	1.2
合 計 人 数		84	84	84	84	84	84	84	84	84

中学校評定合計平均値

96

記入上の注意

- 1 中学校評定合計平均値に加えた者の評定とする。
- 2 段階別の割合（百分率）は、小数第 1 位まで（小数第 2 位を四捨五入）の数値を記入する。
- 3 中学校評定合計平均値は、整数（小数第 1 位を四捨五入）で数値を記入する。

学習成績分布表

令和8年1月13日

中学校名 山武市立山武東中学校

校長名 相川 浩



印

令和8年3月卒業見込み者の第3学年の評定

教科		国	社	数	理	音	美	保	技	外
段階別の人数 及びその割合		語	会	学	科	楽	術	健 体 育	術 ・ 家 庭	国 語
5を与えた人数 とその百分率	人数	18	21	22	15	17	20	14	12	16
	%	29.5	34.4	36.1	24.6	27.9	32.8	23.0	19.7	26.2
4を与えた人数 とその百分率	人数	12	10	10	14	20	23	26	15	8
	%	19.7	16.4	16.4	23.0	32.8	37.7	42.6	24.6	13.1
3を与えた人数 とその百分率	人数	18	18	12	15	16	9	12	25	13
	%	29.5	29.5	19.7	24.6	26.2	14.8	19.7	41.0	21.3
2を与えた人数 とその百分率	人数	9	8	9	13	3	3	5	6	15
	%	14.8	13.1	14.8	21.3	4.9	4.9	8.2	9.8	24.6
1を与えた人数 とその百分率	人数	4	4	8	4	5	6	4	3	9
	%	6.6	6.6	13.1	6.6	8.2	9.8	6.6	4.9	14.8
合計人数		61	61	61	61	61	61	61	61	61

中学校評定合計平均値

94

記入上の注意

- 1 中学校評定合計平均値に加えた者の評定とする。
- 2 段階別の割合（百分率）は、小数第1位まで（小数第2位を四捨五入）の数値を記入する。
- 3 中学校評定合計平均値は、整数（小数第1位を四捨五入）で数値を記入する。

学習成績分布表


令和 8 年 1 月 20 日

中学校名

大網白里市立大網

校長名

鵜澤 保



令和8年3月卒業見込み者の第3学年の評定

教科		国	社	数	理	音	美	保	技	外
段階別の人数及びその割合		語	会	学	科	楽	術	健 体 育	術・ 家 庭	国 語
5を与えた人数 とその百分率	人数	48	65	59	54	54	40	67	58	71
	%	18.2	24.6	22.3	20.5	20.5	15.2	25.4	22.0	26.9
4を与えた人数 とその百分率	人数	73	68	52	64	93	101	96	92	32
	%	27.7	25.8	19.7	24.2	35.2	38.3	36.4	34.8	12.1
3を与えた人数 とその百分率	人数	98	95	99	98	98	116	91	102	73
	%	37.1	36.0	37.5	37.1	37.1	43.9	34.5	38.6	27.7
2を与えた人数 とその百分率	人数	43	34	51	46	17	4	7	11	84
	%	16.3	12.9	19.3	17.4	6.4	1.5	2.7	4.2	31.8
1を与えた人数 とその百分率	人数	2	2	3	2	2	3	3	1	4
	%	0.8	0.8	1.1	0.8	0.8	1.1	1.1	0.4	1.5
合 計 人 数		264	264	264	264	264	264	264	264	264

中学校評定合計平均値

94

記入上の注意

- 1 中学校評定合計平均値に加えた者の評定とする。
- 2 段階別の割合（百分率）は、小数第1位まで（小数第2位を四捨五入）の数値を記入する。
- 3 中学校評定合計平均値は、整数（小数第1位を四捨五入）で数値を記入する。

学習成績分布表

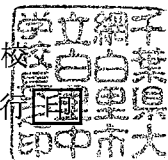
令和 8 年 1 月 13 日

中学校名

大網白里市立白里中学校

校長名

村井 克行



令和 8 年 3 月卒業見込み者の第 3 学年の評定

教科		国語	社会	数学	理科	音楽	美術	保健体育	技術・家庭	外国語
5 を与えた人数 とその百分率	人数	6	7	8	6	8	6	7	8	8
	%	23.1	26.9	30.8	23.1	30.8	23.1	26.9	30.8	30.8
4 を与えた人数 とその百分率	人数	10	13	9	14	12	11	6	12	5
	%	38.5	50.0	34.6	53.8	46.2	42.3	23.1	46.2	19.2
3 を与えた人数 とその百分率	人数	9	4	5	5	5	8	12	5	11
	%	34.6	15.4	19.2	19.2	19.2	30.8	46.2	19.2	42.3
2 を与えた人数 とその百分率	人数	0	1	3	0	0	0	0	0	1
	%	0.0	3.8	11.5	0.0	0.0	0.0	0.0	0.0	3.8
1 を与えた人数 とその百分率	人数	1	1	1	1	1	1	1	1	1
	%	3.8	3.8	3.8	3.8	3.8	3.8	3.8	3.8	3.8
合計人数		26	26	26	26	26	26	26	26	26

中学校評定合計平均値

102

記入上の注意

- 1 中学校評定合計平均値に加えた者の評定とする。
- 2 段階別の割合（百分率）は、小数第 1 位まで（小数第 2 位を四捨五入）の数値を記入する。
- 3 中学校評定合計平均値は、整数（小数第 1 位を四捨五入）で数値を記入する。

学習成績分布表

令和 8 年 1 月 22 日

中学校名

大網白里市立増穂中学校

校長名

吉田 浩



令和 8 年 3 月 卒業見込み者の第 3 学年の評定

教 科		国	社	数	理	音	美	保	技	外
段階別の人数 及びその割合		語	会	学	科	楽	術	健	術	国
		語	会	学	科	楽	術	体	・	語
		育	庭							
5 を与えた人数 とその百分率	人数	24	30	45	20	26	15	7	29	29
	%	32.0	40.0	60.0	26.7	34.7	20.0	9.3	38.7	38.7
4 を与えた人数 とその百分率	人数	24	24	10	26	18	22	32	24	20
	%	32.0	32.0	13.3	34.7	24.0	29.3	42.7	32.0	26.7
3 を与えた人数 とその百分率	人数	25	18	16	25	29	35	34	19	23
	%	33.3	24.0	21.3	33.3	38.7	46.7	45.3	25.3	30.7
2 を与えた人数 とその百分率	人数	1	2	1	2	1	3	1	2	1
	%	1.3	2.7	1.3	2.7	1.3	4.0	1.3	2.7	1.3
1 を与えた人数 とその百分率	人数	1	1	3	2	1	0	1	1	2
	%	1.3	1.3	4.0	2.7	1.3	0.0	1.3	1.3	2.7
合 計 人 数		75	75	75	75	75	75	75	75	75

中学校評定合計平均値

103

記入上の注意

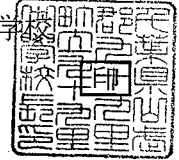
- 1 中学校評定合計平均値に加えた者の評定とする。
- 2 段階別の割合（百分率）は、小数第 1 位まで（小数第 2 位を四捨五入）の数値を記入する。
- 3 中学校評定合計平均値は、整数（小数第 1 位を四捨五入）で数値を記入する。

学習成績分布表

令和8年1月6日

中学校名 九十九里町立九十九里中学校

校長名 足立 康幸



令和8年3月卒業見込み者の第3学年の評定

教科		国	社	数	理	音	美	保	技	外
段階別の人数 及びその割合		語	会	学	科	楽	術	健 体 育	術 ・ 家 庭	国 語
5を与えた人数 とその百分率	人数	21	32	19	14	8	19	14	6	26
	%	30.9	47.1	27.9	20.6	11.8	27.9	20.6	8.8	38.2
4を与えた人数 とその百分率	人数	28	22	23	23	36	17	38	28	20
	%	41.2	32.4	33.8	33.8	52.9	25.0	55.9	41.2	29.4
3を与えた人数 とその百分率	人数	17	13	21	29	24	32	15	34	17
	%	25.0	19.1	30.9	42.6	35.3	47.1	22.1	50.0	25.0
2を与えた人数 とその百分率	人数	2	1	5	2	0	0	1	0	4
	%	2.9	1.5	7.4	2.9	0.0	0.0	1.5	0.0	5.9
1を与えた人数 とその百分率	人数	0	0	0	0	0	0	0	0	1
	%	0.0	0.0	0.0	0.0	0.0	0.0	0.0	0.0	1.5
合計人数		68	68	68	68	68	68	68	68	68

中学校評定合計平均値

97

記入上の注意

- 1 中学校評定合計平均値に加えた者の評定とする。
- 2 段階別の割合（百分率）は、小数第1位まで（小数第2位を四捨五入）の数値を記入する。
- 3 中学校評定合計平均値は、整数（小数第1位を四捨五入）で数値を記入する。

学習成績分布表

令和8年1月30日

中学校名 横芝光町立横芝中学校

校長名 行木 邦光

印

令和8年3月卒業見込み者の第3学年の評定

教科		国	社	数	理	音	美	保	技	外
段階別の人数及びその割合		語	会	学	科	楽	術	健	術・家庭	国
		語	会	学	科	楽	術	育	家庭	語
5を与えた人数とその百分率	人数	15	19	19	14	21	15	10	20	12
	%	22.7	28.8	28.8	21.2	31.8	22.7	15.2	30.3	18.2
4を与えた人数とその百分率	人数	22	7	6	16	23	16	24	31	9
	%	33.3	10.6	9.1	24.2	34.8	24.2	36.4	47.0	13.6
3を与えた人数とその百分率	人数	25	33	29	27	18	29	25	13	35
	%	37.9	50.0	43.9	40.9	27.3	43.9	37.9	19.7	53.0
2を与えた人数とその百分率	人数	2	5	10	6	1	1	3	0	6
	%	3.0	7.6	15.2	9.1	1.5	1.5	4.5	0.0	9.1
1を与えた人数とその百分率	人数	2	2	2	3	3	5	4	2	4
	%	3.0	3.0	3.0	4.5	4.5	7.6	6.1	3.0	6.1
合計人数		66	66	66	66	66	66	66	66	66

中学校評定合計平均値

95

記入上の注意


- 1 中学校評定合計平均値に加えた者の評定とする。
- 2 段階別の割合（百分率）は、小数第1位まで（小数第2位を四捨五入）の数値を記入する。
- 3 中学校評定合計平均値は、整数（小数第1位を四捨五入）で数値を記入する。

学 習 成 績 分 布 表

令和 8 年 1 月 2 0 日

中学校名 横芝光町立光中学

校長名 中 根 伸 一



令和 8 年 3 月 卒業見込み者の第 3 学年の評定

教科		国	社	数	理	音	美	保	技	外
段階別の人数 及びその割合		語	会	学	科	楽	術	健 体 育	術・ 家 庭	国 語
5 を与えた人数 とその百分率	人数	6	16	16	10	15	12	7	24	20
	%	7.6	20.3	20.3	12.7	19.0	15.2	8.9	30.4	25.3
4 を与えた人数 とその百分率	人数	16	11	15	16	14	37	28	22	12
	%	20.3	13.9	19.0	20.3	17.7	46.8	35.4	27.8	15.2
3 を与えた人数 とその百分率	人数	37	39	26	39	38	27	39	27	27
	%	46.8	49.4	32.9	49.4	48.1	34.2	49.4	34.2	34.2
2 を与えた人数 とその百分率	人数	14	10	15	11	8	1	1	3	15
	%	17.7	12.7	19.0	13.9	10.1	1.3	1.3	3.8	19.0
1 を与えた人数 とその百分率	人数	6	3	7	3	4	2	4	3	5
	%	7.6	3.8	8.9	3.8	5.1	2.5	5.1	3.8	6.3
合 計 人 数		79	79	79	79	79	79	79	79	79

中学校評定合計平均値

92

記入上の注意


- 1 中学校評定合計平均値に加えた者の評定とする。
- 2 段階別の割合（百分率）は、小数第 1 位まで（小数第 2 位を四捨五入）の数値を記入する。
- 3 中学校評定合計平均値は、整数（小数第 1 位を四捨五入）で数値を記入する。

学習成績分布表

令和 8年 1月 29日

中学校名 芝山町立芝山中学校

校長名 大庭 青



令和8年3月卒業見込み者の第3学年の評定

教科		国	社	数	理	音	美	保	技	外
段階別の人数 及びその割合		語	会	学	科	楽	術	健 体 育	術 ・ 家 庭	国 語
5を与えた人数 とその百分率	人数	12	11	12	11	18	22	5	13	9
	%	27.9	25.6	27.9	25.6	41.9	51.2	11.6	30.2	20.9
4を与えた人数 とその百分率	人数	7	7	5	7	8	6	10	17	10
	%	16.3	16.3	11.6	16.3	18.6	14.0	23.3	39.5	23.3
3を与えた人数 とその百分率	人数	17	14	10	17	13	12	24	10	12
	%	39.5	32.6	23.3	39.5	30.2	27.9	55.8	23.3	27.9
2を与えた人数 とその百分率	人数	4	7	13	6	2	1	3	2	9
	%	9.3	16.3	30.2	14.0	4.7	2.3	7.0	4.7	20.9
1を与えた人数 とその百分率	人数	3	4	3	2	2	2	1	1	3
	%	7.0	9.3	7.0	4.7	4.7	4.7	2.3	2.3	7.0
合計人数		43	43	43	43	43	43	43	43	43

中学校評定合計平均値

92

記入上の注意

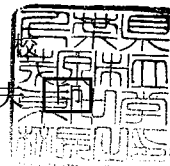
- 1 中学校評定合計平均値に加えた者の評定とする。
- 2 段階別の割合（百分率）は、小数第1位まで（小数第2位を四捨五入）の数値を記入する。
- 3 中学校評定合計平均値は、整数（小数第1位を四捨五入）で数値を記入する。

学習成績分布表

令和 8 年 1 月 20 日

中学校名
校長名

茂原市立東中学
北田 秀夫



令和 8 年 3 月 卒業見込み者の第 3 学年の評定

教科		国	社	数	理	音	美	保	技	外
段階別の人数 及びその割合		語	会	学	科	楽	術	健 体 育	術 ・ 家 庭	国 語
5 を与えた人数 とその百分率	人数	22	31	28	29	32	33	20	24	35
	%	15.3	21.5	19.4	20.1	22.2	22.9	13.9	16.7	24.3
4 を与えた人数 とその百分率	人数	34	37	30	36	38	39	35	30	27
	%	23.6	25.7	20.8	25.0	26.4	27.1	24.3	20.8	18.8
3 を与えた人数 とその百分率	人数	60	53	54	52	61	54	71	74	61
	%	41.7	36.8	37.5	36.1	42.4	37.5	49.3	51.4	42.4
2 を与えた人数 とその百分率	人数	17	13	23	17	2	9	5	5	12
	%	11.8	9.0	16.0	11.8	1.4	6.3	3.5	3.5	8.3
1 を与えた人数 とその百分率	人数	11	10	9	10	11	9	13	11	9
	%	7.6	6.9	6.3	6.9	7.6	6.3	9.0	7.6	6.3
合 計 人 数		144	144	144	144	144	144	144	144	144

中学校評定合計平均値

90

記入上の注意

- 1 中学校評定合計平均値に加えた者の評定とする。
- 2 段階別の割合（百分率）は、小数第 1 位まで（小数第 2 位を四捨五入）の数値を記入する。
- 3 中学校評定合計平均値は、整数（小数第 1 位を四捨五入）で数値を記入する。

学習成績分布表

令和 8 年 1 月 22 日

中学校名

茂原市立富士見中学校

校長名

内山 直樹



令和 8 年 3 月 卒業見込み者の第 3 学年の評定

教 科		国	社	数	理	音	美	保	技	外
段階別の人数 及びその割合		語	会	学	科	楽	術	健	術	国
		育	庭	語						
5 を与えた人数 とその百分率	人数	17	34	21	40	32	35	19	25	31
	%	12.9	25.8	15.9	30.3	24.2	26.5	14.4	18.9	23.5
4 を与えた人数 とその百分率	人数	43	41	34	34	41	32	28	52	29
	%	32.6	31.1	25.8	25.8	31.1	24.2	21.2	39.4	22.0
3 を与えた人数 とその百分率	人数	51	34	48	30	51	54	75	49	46
	%	38.6	25.8	36.4	22.7	38.6	40.9	56.8	37.1	34.8
2 を与えた人数 とその百分率	人数	16	19	23	24	3	5	3	2	21
	%	12.1	14.4	17.4	18.2	2.3	3.8	2.3	1.5	15.9
1 を与えた人数 とその百分率	人数	5	4	6	4	5	6	7	4	5
	%	3.8	3.0	4.5	3.0	3.8	4.5	5.3	3.0	3.8
合 計 人 数		132	132	132	132	132	132	132	132	132

中学校評定合計平均値

94

記入上の注意


- 1 中学校評定合計平均値に加えた者の評定とする。
- 2 段階別の割合（百分率）は、小数第 1 位まで（小数第 2 位を四捨五入）の数値を記入する。
- 3 中学校評定合計平均値は、整数（小数第 1 位を四捨五入）で数値を記入する。

学 習 成 績 分 布 表

令和 8 年 1 月 2 0 日

中学校名 茂原市立茂原中学

校長名 渡 邊 健 二



令和 8 年 3 月 卒業見込み者の第 3 学年の評定

教 科		国	社	数	理	音	美	保	技	外
段階別の人数 及びその割合		語	会	学	科	楽	術	健 体 育	術・ 家 庭	国 語
5 を与えた人数 とその百分率	人数	28	26	34	27	33	25	18	21	32
	%	21.4	19.8	26.0	20.6	25.2	19.1	13.7	16.0	24.4
4 を与えた人数 とその百分率	人数	35	18	31	30	28	32	35	29	27
	%	26.7	13.7	23.7	22.9	21.4	24.4	26.7	22.1	20.6
3 を与えた人数 とその百分率	人数	53	63	40	51	49	55	58	60	36
	%	40.5	48.1	30.5	38.9	37.4	42.0	44.3	45.8	27.5
2 を与えた人数 とその百分率	人数	7	16	13	13	10	7	13	11	29
	%	5.3	12.2	9.9	9.9	7.6	5.3	9.9	8.4	22.1
1 を与えた人数 とその百分率	人数	8	8	13	10	11	12	7	10	7
	%	6.1	6.1	9.9	7.6	8.4	9.2	5.3	7.6	5.3
合 計 人 数		131	131	131	131	131	131	131	131	131

中学校評定合計平均値

91

記入上の注意

- 1 中学校評定合計平均値に加えた者の評定とする。
- 2 段階別の割合（百分率）は、小数第 1 位まで（小数第 2 位を四捨五入）の数値を記入する。
- 3 中学校評定合計平均値は、整数（小数第 1 位を四捨五入）で数値を記入する。

学習成績分布表

令和 8年 1月 29日

中学校名 茂原市立南中学

校長名 吉野 広



令和 8 年 3 月 卒業見込み者の第 3 学年の評定

教科 段階別の人数 及びその割合		国	社	数	理	音	美	保	技	外
		語	会	学	科	楽	術	健 体 育	術 ・ 家 庭	国 語
5 を与えた人数 とその百分率	人数	32	46	34	29	28	24	27	24	38
	%	24.4	35.1	26.0	22.1	21.4	18.3	20.6	18.3	29.0
4 を与えた人数 とその百分率	人数	17	11	23	13	18	28	18	19	15
	%	13.0	8.4	17.6	9.9	13.7	21.4	13.7	14.5	11.5
3 を与えた人数 とその百分率	人数	69	45	49	62	71	74	73	83	56
	%	52.7	34.4	37.4	47.3	54.2	56.5	55.7	63.4	42.7
2 を与えた人数 とその百分率	人数	10	26	22	22	10	1	9	2	17
	%	7.6	19.8	16.8	16.8	7.6	0.8	6.9	1.5	13.0
1 を与えた人数 とその百分率	人数	3	3	3	5	4	4	4	3	5
	%	2.3	2.3	2.3	3.8	3.1	3.1	3.1	2.3	3.8
合計人数		131	131	131	131	131	131	131	131	131

中学校評定合計平均値


93

学習成績分布表

令和 8 年 1 月 21 日

中学校名
校長名

茂原市立本納中学校
金澤 勤



令和 8 年 3 月 卒業見込み者の第 3 学年の評定

教科 段階別の人数 及びその割合		国	社	数	理	音	美	保	技	外
		語	会	学	科	楽	術	健 体 育	術 ・ 家 庭	国 語
5 を与えた人数 とその百分率	人数	14	14	16	17	13	23	11	13	15
	%	28.0	28.0	32.0	34.0	26.0	46.0	22.0	26.0	30.0
4 を与えた人数 とその百分率	人数	5	10	4	8	7	8	15	15	8
	%	10.0	20.0	8.0	16.0	14.0	16.0	30.0	30.0	16.0
3 を与えた人数 とその百分率	人数	21	13	18	13	23	13	14	15	16
	%	42.0	26.0	36.0	26.0	46.0	26.0	28.0	30.0	32.0
2 を与えた人数 とその百分率	人数	6	5	9	9	4	3	4	3	5
	%	12.0	10.0	18.0	18.0	8.0	6.0	8.0	6.0	10.0
1 を与えた人数 とその百分率	人数	4	8	3	3	3	3	6	4	6
	%	8.0	16.0	6.0	6.0	6.0	6.0	12.0	8.0	12.0
合 計 人 数		50	50	50	50	50	50	50	50	50

中学校評定合計平均値

94

記入上の注意

- 1 中学校評定合計平均値に加えた者の評定とする。
- 2 段階別の割合（百分率）は、小数第 1 位まで（小数第 2 位を四捨五入）の数値を記入する。
- 3 中学校評定合計平均値は、整数（小数第 1 位を四捨五入）で数値を記入する。

学習成績分布表

令和 8 年 1 月 15 日

中学校名
校長名

茂原市立早野中学校
吉川 明夫



令和 8 年 3 月卒業見込み者の第 3 学年の評定

教 科		国	社	数	理	音	美	保	技	外
		語	会	学	科	楽	術	健	術・	国
段階別の人数 及びその割合								体	家	語
5 を与えた人数 とその百分率	人数	8	11	13	13	11	13	7	8	11
	%	17.0	23.4	27.7	27.7	23.4	27.7	14.9	17.0	23.4
4 を与えた人数 とその百分率	人数	5	11	9	3	9	11	14	15	3
	%	10.6	23.4	19.1	6.4	19.1	23.4	29.8	31.9	6.4
3 を与えた人数 とその百分率	人数	26	17	11	23	22	15	20	17	25
	%	55.3	36.2	23.4	48.9	46.8	31.9	42.6	36.2	53.2
2 を与えた人数 とその百分率	人数	2	3	9	3	1	3	2	1	3
	%	4.3	6.4	19.1	6.4	2.1	6.4	4.3	2.1	6.4
1 を与えた人数 とその百分率	人数	6	5	5	5	4	5	4	6	5
	%	12.8	10.6	10.6	10.6	8.5	10.6	8.5	12.8	10.6
合 計 人 数		47	47	47	47	47	47	47	47	47

中学校評定合計平均値

91

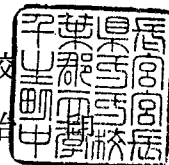
記入上の注意

- 1 中学校評定合計平均値に加えた者の評定とする。
- 2 段階別の割合（百分率）は、小数第 1 位まで（小数第 2 位を四捨五入）の数値を記入する。
- 3 中学校評定合計平均値は、整数（小数第 1 位を四捨五入）で数値を記入する。

学習成績分布表

令和 8年 1月 21日

中学校名 一宮町立一宮中学校
校長名 後藤 恒 治



令和 8年3月卒業見込み者の第3学年の評定

教科		国	社	数	理	音	美	保健	技術・家庭	外国
段階別の人数及びその割合		語	会	学	科	楽	術	体育		語
5を与えた人数 とその百分率	人数	23	24	23	33	28	20	21	22	28
	%	17.6	18.3	17.6	25.2	21.4	15.3	16.0	16.8	21.4
4を与えた人数 とその百分率	人数	26	25	23	14	33	48	35	47	29
	%	19.8	19.1	17.6	10.7	25.2	36.6	26.7	35.9	22.1
3を与えた人数 とその百分率	人数	64	59	52	60	57	55	65	52	55
	%	48.9	45.0	39.7	45.8	43.5	42.0	49.6	39.7	42.0
2を与えた人数 とその百分率	人数	11	16	26	17	5	0	2	2	14
	%	8.4	12.2	19.8	13.0	3.8	0.0	1.5	1.5	10.7
1を与えた人数 とその百分率	人数	7	7	7	7	8	8	8	8	5
	%	5.3	5.3	5.3	5.3	6.1	6.1	6.1	6.1	3.8
合計人数		131	131	131	131	131	131	131	131	131

中学校評定合計平均値

90

学習成績分布表


令和 8年 1月 23日

中学校名

白子町立白子中学校

校長名

渡邊友美



令和8年3月卒業見込み者の第3学年の評定

教科		国	社	数	理	音	美	保	技	外
段階別の人数 及びその割合		語	会	学	科	楽	術	健	術	国
		育	庭	語						
5を与えた人数 とその百分率	人数	14	15	22	11	19	13	17	16	22
	%	17.5	18.8	27.5	13.8	23.8	16.3	21.3	20.0	27.5
4を与えた人数 とその百分率	人数	16	10	10	11	12	24	21	16	11
	%	20.0	12.5	12.5	13.8	15.0	30.0	26.3	20.0	13.8
3を与えた人数 とその百分率	人数	43	45	38	52	45	40	38	45	28
	%	53.8	56.3	47.5	65.0	56.3	50.0	47.5	56.3	35.0
2を与えた人数 とその百分率	人数	4	7	7	3	1	0	1	0	16
	%	5.0	8.8	8.8	3.8	1.3	0.0	1.3	0.0	20.0
1を与えた人数 とその百分率	人数	3	3	3	3	3	3	3	3	3
	%	3.8	3.8	3.8	3.8	3.8	3.8	3.8	3.8	3.8
合計人数		80	80	80	80	80	80	80	80	80

中学校評定合計平均値

92

記入上の注意


- 1 中学校評定合計平均値に加えた者の評定とする。
- 2 段階別の割合（百分率）は、小数第1位まで（小数第2位を四捨五入）の数値を記入する。
- 3 中学校評定合計平均値は、整数（小数第1位を四捨五入）で数値を記入する。

学習成績分布表

令和8年1月20日

中学校名 長柄町立長柄中学校

校長名 吉田 晴一



令和8年3月卒業見込み者の第3学年の評定

教科		国	社	数	理	音	美	保	技	外
段階別の人数 及びその割合		語	会	学	科	楽	術	健 体 育	術 ・ 家 庭	国 語
5を与えた人数 とその百分率	人数	8	9	8	10	8	7	10	10	10
	%	26.7	30.0	26.7	33.3	26.7	23.3	33.3	33.3	33.3
4を与えた人数 とその百分率	人数	5	9	5	3	6	6	5	5	2
	%	16.7	30.0	16.7	10.0	20.0	20.0	16.7	16.7	6.7
3を与えた人数 とその百分率	人数	17	10	14	15	16	17	15	15	13
	%	56.7	33.3	46.7	50.0	53.3	56.7	50.0	50.0	43.3
2を与えた人数 とその百分率	人数	0	2	3	2	0	0	0	0	5
	%	0.0	6.7	10.0	6.7	0.0	0.0	0.0	0.0	16.7
1を与えた人数 とその百分率	人数	0	0	0	0	0	0	0	0	0
	%	0.0	0.0	0.0	0.0	0.0	0.0	0.0	0.0	0.0
合計人数		30	30	30	30	30	30	30	30	30

中学校評定合計平均値

98

記入上の注意

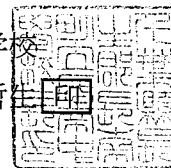
- 1 中学校評定合計平均値に加えた者の評定とする。
- 2 段階別の割合（百分率）は、小数第1位まで（小数第2位を四捨五入）の数値を記入する。
- 3 中学校評定合計平均値は、整数（小数第1位を四捨五入）で数値を記入する。

学習成績分布表

令和 8 年 1 月 20 日

中学校名
校長名

長南町立長南中学校
徳永 哲生



令和 8 年 3 月卒業見込み者の第 3 学年の評定

教科		国語	社会	数学	理科	音楽	美術	保健体育	技術・家庭	外国語
5 を与えた人数とその百分率	人数	7	7	10	7	6	9	8	8	7
	%	21.2	21.2	30.3	21.2	18.2	27.3	24.2	24.2	21.2
4 を与えた人数とその百分率	人数	6	2	5	7	7	3	12	9	4
	%	18.2	6.1	15.2	21.2	21.2	9.1	36.4	27.3	12.1
3 を与えた人数とその百分率	人数	16	24	15	16	19	16	12	16	19
	%	48.5	72.7	45.5	48.5	57.6	48.5	36.4	48.5	57.6
2 を与えた人数とその百分率	人数	4	0	3	3	1	5	0	0	3
	%	12.1	0.0	9.1	9.1	3.0	15.2	0.0	0.0	9.1
1 を与えた人数とその百分率	人数	0	0	0	0	0	0	1	0	0
	%	0.0	0.0	0.0	0.0	0.0	0.0	3.0	0.0	0.0
合計人数		33	33	33	33	33	33	33	33	33

中学校評定合計平均値

96

記入上の注意

- 1 中学校評定合計平均値に加えた者の評定とする。
- 2 段階別の割合（百分率）は、小数第 1 位まで（小数第 2 位を四捨五入）の数値を記入する。
- 3 中学校評定合計平均値は、整数（小数第 1 位を四捨五入）で数値を記入する。

学習成績分布表

令和 8年 1月 22日

中学校名 睦沢町立睦沢中学校

校長名 市原 健 印



令和 8 年 3 月 卒業見込み者の第 3 学年の評定

教 科		国	社	数	理	音	美	保	技	外
段階別の人数 及びその割合		語	会	学	科	楽	術	健	術・家	国
		語	会	学	科	楽	術	育	庭	語
5 を与えた人数 とその百分率	人数	13	15	11	15	12	18	13	12	13
	%	30.2	34.9	25.6	34.9	27.9	41.9	30.2	27.9	30.2
4 を与えた人数 とその百分率	人数	7	3	10	3	14	16	10	17	3
	%	16.3	7.0	23.3	7.0	32.6	37.2	23.3	39.5	7.0
3 を与えた人数 とその百分率	人数	17	12	11	20	12	5	11	10	20
	%	39.5	27.9	25.6	46.5	27.9	11.6	25.6	23.3	46.5
2 を与えた人数 とその百分率	人数	2	9	7	1	1	0	5	0	3
	%	4.7	20.9	16.3	2.3	2.3	0.0	11.6	0.0	7.0
1 を与えた人数 とその百分率	人数	4	4	4	4	4	4	4	4	4
	%	9.3	9.3	9.3	9.3	9.3	9.3	9.3	9.3	9.3
合 計 人 数		43	43	43	43	43	43	43	43	43

中学校評定合計平均値


92

学 習 成 績 分 布 表

令和 8 年 1 月 26 日

中学校名 長生村立長生中学校

校長名 斉 藤 一 行



令和 8 年 3 月 卒業見込み者の第 3 学年の評定

段階別の人数 及びその割合		教 科								
		国 語	社 会	数 学	理 科	音 楽	美 術	保 健 体 育	技 術 ・ 家 庭	外 国 語
5 を与えた人数 とその百分率	人数	24	16	22	27	32	31	8	20	26
	%	24.7	16.5	22.7	27.8	33.0	32.0	8.2	20.6	26.8
4 を与えた人数 とその百分率	人数	18	19	22	10	18	22	22	20	16
	%	18.6	19.6	22.7	10.3	18.6	22.7	22.7	20.6	16.5
3 を与えた人数 とその百分率	人数	42	37	29	40	33	34	51	44	37
	%	43.3	38.1	29.9	41.2	34.0	35.1	52.6	45.4	38.1
2 を与えた人数 とその百分率	人数	6	17	18	13	3	0	6	3	9
	%	6.2	17.5	18.6	13.4	3.1	0.0	6.2	3.1	9.3
1 を与えた人数 とその百分率	人数	7	8	6	7	11	10	10	10	9
	%	7.2	8.2	6.2	7.2	11.3	10.3	10.3	10.3	9.3
合 計 人 数		97	97	97	97	97	97	97	97	97

中学校評定合計平均値

90

記入上の注意

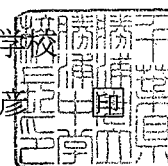
- 1 中学校評定合計平均値に加えた者の評定とする。
- 2 段階別の割合（百分率）は、小数第 1 位まで（小数第 2 位を四捨五入）の数値を記入する。
- 3 中学校評定合計平均値は、整数（小数第 1 位を四捨五入）で数値を記入する。

学 習 成 績 分 布 表

令和 8 年 1 月 5 日

中学校名 勝浦市立勝浦中学校

校長名 岡 安 和 彦



令和 8 年 3 月 卒業見込み者の第 3 学年の評定

教科		国	社	数	理	音	美	保	技	外
段階別の人数 及びその割合		語	会	学	科	楽	術	健 体 育	術・ 家 庭	国 語
5 を与えた人数 とその百分率	人数	19	35	10	24	25	14	12	14	26
	%	23.8	43.8	12.5	30.0	31.3	17.5	15.0	17.5	32.5
4 を与えた人数 とその百分率	人数	16	20	30	19	38	22	25	19	10
	%	20.0	25.0	37.5	23.8	47.5	27.5	31.3	23.8	12.5
3 を与えた人数 とその百分率	人数	44	22	33	36	17	43	42	46	37
	%	55.0	27.5	41.3	45.0	21.3	53.8	52.5	57.5	46.3
2 を与えた人数 とその百分率	人数	1	3	6	0	0	1	0	0	6
	%	1.3	3.8	7.5	0.0	0.0	1.3	0.0	0.0	7.5
1 を与えた人数 とその百分率	人数	0	0	1	1	0	0	1	1	1
	%	0.0	0.0	1.3	1.3	0.0	0.0	1.3	1.3	1.3
合 計 人 数		80	80	80	80	80	80	80	80	80

中学校評定合計平均値

99

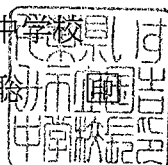
記入上の注意

- 1 中学校評定合計平均値に加えた者の評定とする。
- 2 段階別の割合（百分率）は、小数第 1 位まで（小数第 2 位を四捨五入）の数値を記入する。
- 3 中学校評定合計平均値は、整数（小数第 1 位を四捨五入）で数値を記入する。

学 習 成 績 分 布 表

令和 8 年 1 月 5 日

中学校名 いすみ市立国吉中学校
 校長名 松 本 聡



令和 8 年 3 月 卒業見込み者の第 3 学年の評定

教 科		国	社	数	理	音	美	保	技	外
段階別の人数 及びその割合		語	会	学	科	楽	術	健 体 育	術・ 家 庭	国 語
5 を与えた人数 とその百分率	人数	6	11	10	8	3	13	2	6	6
	%	16.2	29.7	27.0	21.6	8.1	35.1	5.4	16.2	16.2
4 を与えた人数 とその百分率	人数	4	8	3	1	8	14	12	13	2
	%	10.8	21.6	8.1	2.7	21.6	37.8	32.4	35.1	5.4
3 を与えた人数 とその百分率	人数	23	13	19	21	25	9	22	17	28
	%	62.2	35.1	51.4	56.8	67.6	24.3	59.5	45.9	75.7
2 を与えた人数 とその百分率	人数	3	4	4	6	0	0	0	0	0
	%	8.1	10.8	10.8	16.2	0.0	0.0	0.0	0.0	0.0
1 を与えた人数 とその百分率	人数	1	1	1	1	1	1	1	1	1
	%	2.7	2.7	2.7	2.7	2.7	2.7	2.7	2.7	2.7
合 計 人 数		37	37	37	37	37	37	37	37	37

中学校評定合計平均値

91

記入上の注意


- 1 中学校評定合計平均値に加えた者の評定とする。
- 2 段階別の割合（百分率）は、小数第 1 位まで（小数第 2 位を四捨五入）の数値を記入する。
- 3 中学校評定合計平均値は、整数（小数第 1 位を四捨五入）で数値を記入する。

学 習 成 績 分 布 表

令和 8 年 1 月 7 日

中学校名 いすみ市立大原中

校長名 鈴木 克 貞



令和 8 年 3 月 卒業見込み者の第 3 学年の評定

教科 段階別の人数 及びその割合		国	社	数	理	音	美	保	技	外
		語	会	学	科	楽	術	健	術・	国
5 を与えた人数 とその百分率	人数	32	29	26	26	39	17	13	28	22
	%	27.8	25.2	22.6	22.6	33.9	14.8	11.3	24.3	19.1
4 を与えた人数 とその百分率	人数	36	24	22	17	47	42	34	42	18
	%	31.3	20.9	19.1	14.8	40.9	36.5	29.6	36.5	15.7
3 を与えた人数 とその百分率	人数	45	48	46	69	29	55	68	45	72
	%	39.1	41.7	40.0	60.0	25.2	47.8	59.1	39.1	62.6
2 を与えた人数 とその百分率	人数	2	14	21	3	0	1	0	0	3
	%	1.7	12.2	18.3	2.6	0.0	0.9	0.0	0.0	2.6
1 を与えた人数 とその百分率	人数	0	0	0	0	0	0	0	0	0
	%	0.0	0.0	0.0	0.0	0.0	0.0	0.0	0.0	0.0
合 計 人 数		115	115	115	115	115	115	115	115	115

中学校評定合計平均値

96

記入上の注意

- 1 中学校評定合計平均値に加えた者の評定とする。
- 2 段階別の割合（百分率）は、小数第 1 位まで（小数第 2 位を四捨五入）の数値を記入する。
- 3 中学校評定合計平均値は、整数（小数第 1 位を四捨五入）で数値を記入する。

学習成績分布表


令和 8年 1月 5日

中学校名

いすみ市立岬中学校

校長名

横山 賢治



令和8年3月卒業見込み者の第3学年の評定

教科		国	社	数	理	音	美	保	技	外
段階別の人数 及びその割合		語	会	学	科	楽	術	健	術	国
		語	会	学	科	楽	術	育	・	語
		庭							家	
		語							庭	語
5を与えた人数 とその百分率	人数	26	25	17	12	28	8	28	20	13
	%	33.3	32.1	21.8	15.4	35.9	10.3	35.9	25.6	16.7
4を与えた人数 とその百分率	人数	13	10	14	20	26	21	30	11	15
	%	16.7	12.8	17.9	25.6	33.3	26.9	38.5	14.1	19.2
3を与えた人数 とその百分率	人数	28	28	30	36	15	39	10	38	34
	%	35.9	35.9	38.5	46.2	19.2	50.0	12.8	48.7	43.6
2を与えた人数 とその百分率	人数	3	7	8	3	1	1	1	1	7
	%	3.8	9.0	10.3	3.8	1.3	1.3	1.3	1.3	9.0
1を与えた人数 とその百分率	人数	8	8	9	7	8	9	9	8	9
	%	10.3	10.3	11.5	9.0	10.3	11.5	11.5	10.3	11.5
合計人数		78	78	78	78	78	78	78	78	78

中学校評定合計平均値

92

記入上の注意


- 1 中学校評定合計平均値に加えた者の評定とする。
- 2 段階別の割合（百分率）は、小数第1位まで（小数第2位を四捨五入）の数値を記入する。
- 3 中学校評定合計平均値は、整数（小数第1位を四捨五入）で数値を記入する。

学 習 成 績 分 布 表

令和 8 年 1 月 5 日

中学校名 大多喜町立大多喜中学校

校長名 高 松 浩



令和 8 年 3 月 卒業見込み者の第 3 学年の評定

教 科 段階別の人数 及びその割合		国	社	数	理	音	美	保	技	外
		語	会	学	科	楽	術	健 体 育	術 ・ 家 庭	国 語
5 を与えた人数 とその百分率	人数	8	11	11	13	10	9	9	5	14
	%	15.4	21.2	21.2	25.0	19.2	17.3	17.3	9.6	26.9
4 を与えた人数 とその百分率	人数	10	8	7	3	7	11	27	11	8
	%	19.2	15.4	13.5	5.8	13.5	21.2	51.9	21.2	15.4
3 を与えた人数 とその百分率	人数	23	21	19	26	31	30	14	30	19
	%	44.2	40.4	36.5	50.0	59.6	57.7	26.9	57.7	36.5
2 を与えた人数 とその百分率	人数	9	10	13	8	2	0	0	6	9
	%	17.3	19.2	25.0	15.4	3.8	0.0	0.0	11.5	17.3
1 を与えた人数 とその百分率	人数	2	2	2	2	2	2	2	0	2
	%	3.8	3.8	3.8	3.8	3.8	3.8	3.8	0.0	3.8
合 計 人 数		52	52	52	52	52	52	52	52	52

中学校評定合計平均値

92

記入上の注意

- 1 中学校評定合計平均値に加えた者の評定とする。
- 2 段階別の割合（百分率）は、小数第 1 位まで（小数第 2 位を四捨五入）の数値を記入する。
- 3 中学校評定合計平均値は、整数（小数第 1 位を四捨五入）で数値を記入する。

学習成績分布表

令和 8年 1月 5日

中学校名

御宿町立御宿中学校

校長名

芝崎 丈大



令和8年3月卒業見込み者の第3学年の評定

教科 段階別の人数 及びその割合		国	社	数	理	音	美	保	技	外
		語	会	学	科	楽	術	健 体 育	術 ・ 家 庭	国 語
5を与えた人数 とその百分率	人数	4	9	10	8	7	4	8	11	8
	%	10.8	24.3	27.0	21.6	18.9	10.8	21.6	29.7	21.6
4を与えた人数 とその百分率	人数	14	10	5	7	10	13	11	7	5
	%	37.8	27.0	13.5	18.9	27.0	35.1	29.7	18.9	13.5
3を与えた人数 とその百分率	人数	16	15	17	20	20	20	16	19	18
	%	43.2	40.5	45.9	54.1	54.1	54.1	43.2	51.4	48.6
2を与えた人数 とその百分率	人数	3	3	5	2	0	0	2	0	6
	%	8.1	8.1	13.5	5.4	0.0	0.0	5.4	0.0	16.2
1を与えた人数 とその百分率	人数	0	0	0	0	0	0	0	0	0
	%	0.0	0.0	0.0	0.0	0.0	0.0	0.0	0.0	0.0
合計人数		37	37	37	37	37	37	37	37	37

中学校評定合計平均値

95

記入上の注意

- 1 中学校評定合計平均値に加えた者の評定とする。
- 2 段階別の割合（百分率）は、小数第1位まで（小数第2位を四捨五入）の数値を記入する。
- 3 中学校評定合計平均値は、整数（小数第1位を四捨五入）で数値を記入する。