

令和8年度 学習成績分布表

千葉市教育委員会

管内


(55校)

学 習 成 績 分 布 表

令和 8 年 1 月 6 日

中学校名 千葉市立加曾利中

校長名 菊 地 友 樹



令和 8 年 3 月 卒業見込み者の第 3 学年の評定

教 科		国	社	数	理	音	美	保	技	外
段階別の人数 及びその割合		語	会	学	科	楽	術	健 体 育	術・ 家 庭	国 語
5 を与えた人数 とその百分率	人数	34	32	24	22	18	29	16	10	28
	%	23.8	22.4	16.8	15.4	12.6	20.3	11.2	7.0	19.6
4 を与えた人数 とその百分率	人数	34	27	28	12	31	5	27	26	20
	%	23.8	18.9	19.6	8.4	21.7	3.5	18.9	18.2	14.0
3 を与えた人数 とその百分率	人数	64	70	61	89	79	95	79	82	66
	%	44.8	49.0	42.7	62.2	55.2	66.4	55.2	57.3	46.2
2 を与えた人数 とその百分率	人数	5	5	23	13	9	5	12	15	21
	%	3.5	3.5	16.1	9.1	6.3	3.5	8.4	10.5	14.7
1 を与えた人数 とその百分率	人数	6	9	7	7	6	9	9	10	8
	%	4.2	6.3	4.9	4.9	4.2	6.3	6.3	7.0	5.6
合 計 人 数		143	143	143	143	143	143	143	143	143

中学校評定合計平均値

88

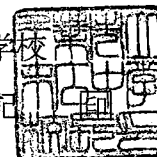
記入上の注意

- 1 中学校評定合計平均値に加えた者の評定とする。
- 2 段階別の割合（百分率）は、小数第 1 位まで（小数第 2 位を四捨五入）の数値を記入する。
- 3 中学校評定合計平均値は、整数（小数第 1 位を四捨五入）で数値を記入する。

学 習 成 績 分 布 表

令和 8 年 1 月 8 日

中学校名 千葉市立末広中学校
校長名 榊原 英 記



令和 8 年 3 月 卒業見込み者の第 3 学年の評定

段階別の人数 及びその割合	教 科	国	社	数	理	音	美	保	技	外
		語	会	学	科	楽	術	健	術・家	国
5 を与えた人数 とその百分率	人数	28	23	25	29	21	11	17	23	35
	%	32.9	27.1	29.4	34.1	24.7	12.9	20.0	27.1	41.2
4 を与えた人数 とその百分率	人数	15	25	22	8	20	30	24	20	9
	%	17.6	29.4	25.9	9.4	23.5	35.3	28.2	23.5	10.6
3 を与えた人数 とその百分率	人数	37	30	26	44	39	43	40	38	31
	%	43.5	35.3	30.6	51.8	45.9	50.6	47.1	44.7	36.5
2 を与えた人数 とその百分率	人数	3	6	9	2	3	0	2	3	8
	%	3.5	7.1	10.6	2.4	3.5	0.0	2.4	3.5	9.4
1 を与えた人数 とその百分率	人数	2	1	3	2	2	1	2	1	2
	%	2.4	1.2	3.5	2.4	2.4	1.2	2.4	1.2	2.4
合 計 人 数		85	85	85	85	85	85	85	85	85

中学校評定合計平均値

95

記入上の注意

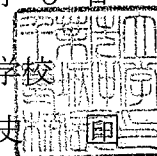
- 1 中学校評定合計平均値に加えた者の評定とする。
- 2 段階別の割合（百分率）は、小数第 1 位まで（小数第 2 位を四捨五入）の数値を記入する。
- 3 中学校評定合計平均値は、整数（小数第 1 位を四捨五入）で数値を記入する。

学 習 成 績 分 布 表

令和 8 年 1 月 6 日

中学校名 千葉市立葛城中学校

校長名 小 田 將 史



令和 8 年 3 月 卒業見込み者の第 3 学年の評定

段階別の人数 及びその割合	教科	国	社	数	理	音	美	保	技	外
		語	会	学	科	楽	術	健	術・家	国
5 を与えた人数 とその百分率	人数	17	26	27	31	41	51	24	33	42
	%	11.8	18.1	18.8	21.5	28.5	35.4	16.7	22.9	29.2
4 を与えた人数 とその百分率	人数	38	47	52	45	55	57	56	51	23
	%	26.4	32.6	36.1	31.3	38.2	39.6	38.9	35.4	16.0
3 を与えた人数 とその百分率	人数	74	54	51	53	41	29	55	52	61
	%	51.4	37.5	35.4	36.8	28.5	20.1	38.2	36.1	42.4
2 を与えた人数 とその百分率	人数	11	13	9	10	2	2	4	4	14
	%	7.6	9.0	6.3	6.9	1.4	1.4	2.8	2.8	9.7
1 を与えた人数 とその百分率	人数	4	4	5	5	5	5	5	4	4
	%	2.8	2.8	3.5	3.5	3.5	3.5	3.5	2.8	2.8
合 計 人 数		144	144	144	144	144	144	144	144	144

中学校評定合計平均値

95

記入上の注意

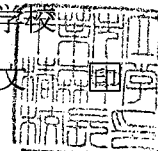
- 1 中学校評定合計平均値に加えた者の評定とする。
- 2 段階別の割合（百分率）は、小数第 1 位まで（小数第 2 位を四捨五入）の数値を記入する。
- 3 中学校評定合計平均値は、整数（小数第 1 位を四捨五入）で数値を記入する。

学 習 成 績 分 布 表

令和 8 年 1 月 6.日

中学校名 千葉市立椿森中学校

校長名 細 川 義 文



令和8年3月卒業見込み者の第3学年の評定

段階別の人数 及びその割合	教 科	国	社	数	理	音	美	保	技	外
		語	会	学	科	楽	術	健 体 育	術・ 家 庭	国 語
5を与えた人数 とその百分率	人数	21	35	16	21	17	19	15	16	26
	%	27.3	45.5	20.8	27.3	22.1	24.7	19.5	20.8	33.8
4を与えた人数 とその百分率	人数	18	9	23	15	14	11	15	23	10
	%	23.4	11.7	29.9	19.5	18.2	14.3	19.5	29.9	13.0
3を与えた人数 とその百分率	人数	32	25	26	37	44	41	42	31	38
	%	41.6	32.5	33.8	48.1	57.1	53.2	54.5	40.3	49.4
2を与えた人数 とその百分率	人数	4	6	10	1	0	4	3	4	1
	%	5.2	7.8	13.0	1.3	0.0	5.2	3.9	5.2	1.3
1を与えた人数 とその百分率	人数	2	2	2	3	2	2	2	3	2
	%	2.6	2.6	2.6	3.9	2.6	2.6	2.6	3.9	2.6
合 計 人 数		77	77	77	77	77	77	77	77	77

中学校評定合計平均値

96

記入上の注意

- 1 中学校評定合計平均値に加えた者の評定とする。
- 2 段階別の割合（百分率）は、小数第1位まで（小数第2位を四捨五入）の数値を記入する。
- 3 中学校評定合計平均値は、整数（小数第1位を四捨五入）で数値を記入する。

学 習 成 績 分 布 表

令和 8 年 1 月 8 日

中学校名 千葉市立緑町中学校

校長名 吉 田 悦 子



令和 8 年 3 月 卒業見込み者の第 3 学年の評定

段階別の人数 及びその割合	教科	国	社	数	理	音	美	保	技	外
		語	会	学	科	楽	術	健 体 育	術・ 家 庭	国 語
5 を与えた人数 とその百分率	人数	36	41	36	38	24	35	28	30	41
	%	31.3	35.7	31.3	33.0	20.9	30.4	24.3	26.1	35.7
4 を与えた人数 とその百分率	人数	17	25	24	32	42	21	38	40	18
	%	14.8	21.7	20.9	27.8	36.5	18.3	33.0	34.8	15.7
3 を与えた人数 とその百分率	人数	57	41	40	39	47	59	48	41	48
	%	49.6	35.7	34.8	33.9	40.9	51.3	41.7	35.7	41.7
2 を与えた人数 とその百分率	人数	5	8	15	6	2	0	1	4	8
	%	4.3	7.0	13.0	5.2	1.7	0.0	0.9	3.5	7.0
1 を与えた人数 とその百分率	人数	0	0	0	0	0	0	0	0	0
	%	0.0	0.0	0.0	0.0	0.0	0.0	0.0	0.0	0.0
合 計 人 数		115	115	115	115	115	115	115	115	115

中学校評定合計平均値

98

記入上の注意

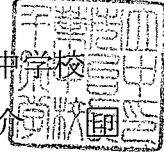
- 1 中学校評定合計平均値に加えた者の評定とする。
- 2 段階別の割合（百分率）は、小数第 1 位まで（小数第 2 位を四捨五入）の数値を記入する。
- 3 中学校評定合計平均値は、整数（小数第 1 位を四捨五入）で数値を記入する。

学 習 成 績 分 布 表

令和 8 年 1 月 23 日

中学校名 千葉市立小中台中学校

校長名 保 田 裕 介



令和 8 年 3 月 卒業見込み者の第 3 学年の評定

段階別の人数 及びその割合	教科	国	社	数	理	音	美	保	技	外
		語	会	学	科	楽	術	健 体 育	術・ 家 庭	国 語
5 を与えた人数 とその百分率	人数	66	61	70	80	47	40	50	70	69
	%	24.9	23.0	26.4	30.2	17.7	15.1	18.9	26.4	26.0
4 を与えた人数 とその百分率	人数	47	56	35	41	57	74	66	24	52
	%	17.7	21.1	13.2	15.5	21.5	27.9	24.9	9.1	19.6
3 を与えた人数 とその百分率	人数	132	115	120	123	158	126	145	162	95
	%	49.8	43.4	45.3	46.4	59.6	47.5	54.7	61.1	35.8
2 を与えた人数 とその百分率	人数	19	31	38	19	1	23	2	7	47
	%	7.2	11.7	14.3	7.2	0.4	8.7	0.8	2.6	17.7
1 を与えた人数 とその百分率	人数	1	2	2	2	2	2	2	2	2
	%	0.4	0.8	0.8	0.8	0.8	0.8	0.8	0.8	0.8
合 計 人 数		265	265	265	265	265	265	265	265	265

中学校評定合計平均値

95

記入上の注意

- 1 中学校評定合計平均値に加えた者の評定とする。
- 2 段階別の割合（百分率）は、小数第 1 位まで（小数第 2 位を四捨五入）の数値を記入する。
- 3 中学校評定合計平均値は、整数（小数第 1 位を四捨五入）で数値を記入する。

学 習 成 績 分 布 表

令和 8 年 1 月 9 日

中学校名 千葉市立花園中学校

校長名 岡 田 哲 郎

令和 8 年 3 月 卒業見込み者の第 3 学年の評定

教科 段階別の人数 及びその割合		国	社	数	理	音	美	保	技	外
		語	会	学	科	楽	術	健 体 育	術・ 家 庭	国 語
5 を与えた人数 とその百分率	人数	44	112	58	47	62	67	66	69	51
	%	16.5	41.9	21.7	17.6	23.2	25.1	24.7	25.8	19.1
4 を与えた人数 とその百分率	人数	37	43	60	44	79	124	46	49	56
	%	13.9	16.1	22.5	16.5	29.6	46.4	17.2	18.4	21.0
3 を与えた人数 とその百分率	人数	153	103	118	153	116	70	143	140	119
	%	57.3	38.6	44.2	57.3	43.4	26.2	53.6	52.4	44.6
2 を与えた人数 とその百分率	人数	27	3	25	18	5	1	7	5	35
	%	10.1	1.1	9.4	6.7	1.9	0.4	2.6	1.9	13.1
1 を与えた人数 とその百分率	人数	6	6	6	5	5	5	5	4	6
	%	2.2	2.2	2.2	1.9	1.9	1.9	1.9	1.5	2.2
合 計 人 数		267	267	267	267	267	267	267	267	267

中学校評定合計平均値

94

記入上の注意


- 1 中学校評定合計平均値に加えた者の評定とする。
- 2 段階別の割合（百分率）は、小数第 1 位まで（小数第 2 位を四捨五入）の数値を記入する。
- 3 中学校評定合計平均値は、整数（小数第 1 位を四捨五入）で数値を記入する。

学習成績分布表

令和8年1月6日

中学校名 千葉市立新宿中学校

校長名 酒井 隆夫



令和8年3月卒業見込み者の第3学年の評定

教科		国	社	数	理	音	美	保	技	外
段階別の人数 及びその割合		語	会	学	科	楽	術	健 体 育	術 ・ 家 庭	国 語
5を与えた人数 とその百分率	人数	31	33	39	45	22	41	26	23	37
	%	20.9	22.3	26.4	30.4	14.9	27.7	17.6	15.5	25.0
4を与えた人数 とその百分率	人数	33	23	31	35	42	35	48	39	27
	%	22.3	15.5	20.9	23.6	28.4	23.6	32.4	26.4	18.2
3を与えた人数 とその百分率	人数	62	72	50	49	68	62	62	72	62
	%	41.9	48.6	33.8	33.1	45.9	41.9	41.9	48.6	41.9
2を与えた人数 とその百分率	人数	9	11	20	8	3	0	4	4	10
	%	6.1	7.4	13.5	5.4	2.0	0.0	2.7	2.7	6.8
1を与えた人数 とその百分率	人数	13	9	8	11	13	10	8	10	12
	%	8.8	6.1	5.4	7.4	8.8	6.8	5.4	6.8	8.1
合計人数		148	148	148	148	148	148	148	148	148

中学校評定合計平均値

92

記入上の注意

- 1 中学校評定合計平均値に加えた者の評定とする。
- 2 段階別の割合（百分率）は、小数第1位まで（小数第2位を四捨五入）の数値を記入する。
- 3 中学校評定合計平均値は、整数（小数第1位を四捨五入）で数値を記入する。

学 習 成 績 分 布 表

令和 8 年 1 月 6 日

中学校名 千葉市立蘇我中学校

校長名 横 田 俊



令和8年3月卒業見込み者の第3学年の評定

段階別の人数 及びその割合	教 科	国	社	数	理	音	美	保	技	外
		語	会	学	科	楽	術	健	術	国
5 を与えた人数 とその百分率	人数	52	67	131	69	44	51	45	48	61
	%	20.7	26.7	52.2	27.5	17.5	20.3	17.9	19.1	24.3
4 を与えた人数 とその百分率	人数	42	52	49	51	74	65	54	56	29
	%	16.7	20.7	19.5	20.3	29.5	25.9	21.5	22.3	11.6
3 を与えた人数 とその百分率	人数	131	96	37	95	128	120	144	134	114
	%	52.2	38.2	14.7	37.8	51.0	47.8	57.4	53.4	45.4
2 を与えた人数 とその百分率	人数	25	35	33	34	2	11	5	10	44
	%	10.0	13.9	13.1	13.5	0.8	4.4	2.0	4.0	17.5
1 を与えた人数 とその百分率	人数	1	1	1	2	3	4	3	3	3
	%	0.4	0.4	0.4	0.8	1.2	1.6	1.2	1.2	1.2
合 計 人 数		251	251	251	251	251	251	251	251	251

中学校評定合計平均値

95

記入上の注意

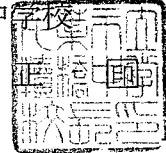
- 1 中学校評定合計平均値に加えた者の評定とする。
- 2 段階別の割合（百分率）は、小数第1位まで（小数第2位を四捨五入）の数値を記入する。
- 3 中学校評定合計平均値は、整数（小数第1位を四捨五入）で数値を記入する。

学 習 成 績 分 布 表

令和 8 年 1 月 7 日

中学校名 千葉市立犢橋中学校

校長名 樋口 明



令和 8 年 3 月 卒業見込み者の第 3 学年の評定

段階別の人数 及びその割合		教 科								
		国 語	社 会	数 学	理 科	音 楽	美 術	保 健 体 育	技 術 ・ 家 庭	外 国 語
5 を与えた人数 とその百分率	人数	9	8	8	9	9	5	6	7	8
	%	20.9	18.6	18.6	20.9	20.9	11.6	14.0	16.3	18.6
4 を与えた人数 とその百分率	人数	12	7	7	6	14	9	17	14	7
	%	27.9	16.3	16.3	14.0	32.6	20.9	39.5	32.6	16.3
3 を与えた人数 とその百分率	人数	18	19	14	22	16	28	13	22	24
	%	41.9	44.2	32.6	51.2	37.2	65.1	30.2	51.2	55.8
2 を与えた人数 とその百分率	人数	4	6	12	6	4	1	3	0	2
	%	9.3	14.0	27.9	14.0	9.3	2.3	7.0	0.0	4.7
1 を与えた人数 とその百分率	人数	0	3	2	0	0	0	4	0	2
	%	0.0	7.0	4.7	0.0	0.0	0.0	9.3	0.0	4.7
合 計 人 数		43	43	43	43	43	43	43	43	43

中学校評定合計平均値

92

記入上の注意

- 1 中学校評定合計平均値に加えた者の評定とする。
- 2 段階別の割合（百分率）は、小数第 1 位まで（小数第 2 位を四捨五入）の数値を記入する。
- 3 中学校評定合計平均値は、整数（小数第 1 位を四捨五入）で数値を記入する。

学 習 成 績 分 布 表

令和 8 年 1 月 5 日

中学校名 千葉市立幕張中学校

校長名 山 田 隆



令和 8 年 3 月 卒業見込み者の第 3 学年の評定

段階別の人数 及びその割合	教 科	国	社	数	理	音	美	保	技	外
		語	会	学	科	楽	術	健 体 育	術・ 家 庭	国 語
5 を与えた人数 とその百分率	人数	32	65	43	61	50	35	44	32	20
	%	21.1	42.8	28.3	40.1	32.9	23.0	28.9	21.1	13.2
4 を与えた人数 とその百分率	人数	29	29	29	27	43	36	46	43	32
	%	19.1	19.1	19.1	17.8	28.3	23.7	30.3	28.3	21.1
3 を与えた人数 とその百分率	人数	83	54	67	59	56	70	60	76	82
	%	54.6	35.5	44.1	38.8	36.8	46.1	39.5	50.0	53.9
2 を与えた人数 とその百分率	人数	7	4	13	5	3	11	1	0	18
	%	4.6	2.6	8.6	3.3	2.0	7.2	0.7	0.0	11.8
1 を与えた人数 とその百分率	人数	1	0	0	0	0	0	1	1	0
	%	0.7	0.0	0.0	0.0	0.0	0.0	0.7	0.7	0.0
合 計 人 数		152	152	152	152	152	152	152	152	152

中学校評定合計平均値

97

記入上の注意

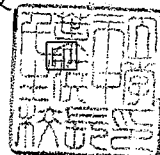
- 1 中学校評定合計平均値に加えた者の評定とする。
- 2 段階別の割合（百分率）は、小数第 1 位まで（小数第 2 位を四捨五入）の数値を記入する。
- 3 中学校評定合計平均値は、整数（小数第 1 位を四捨五入）で数値を記入する。

学 習 成 績 分 布 表

令和 8 年 1 月 6 日

中学校名 千葉市立生浜中学校

校長名 梅 野 祥 史



令和 8 年 3 月 卒業見込み者の第 3 学年の評定

教科 段階別の人数 及びその割合		国	社	数	理	音	美	保	技	外
		語	会	学	科	楽	術	健	術・家	国
5 を与えた人数 とその百分率	人数	42	59	45	38	11	49	63	41	35
	%	22.0	30.9	23.6	19.9	5.8	25.7	33.0	21.5	18.3
4 を与えた人数 とその百分率	人数	27	45	42	42	52	57	62	40	31
	%	14.1	23.6	22.0	22.0	27.2	29.8	32.5	20.9	16.2
3 を与えた人数 とその百分率	人数	107	69	67	90	120	75	57	100	94
	%	56.0	36.1	35.1	47.1	62.8	39.3	29.8	52.4	49.2
2 を与えた人数 とその百分率	人数	14	15	32	20	3	4	7	9	25
	%	7.3	7.9	16.8	10.5	1.6	2.1	3.7	4.7	13.1
1 を与えた人数 とその百分率	人数	1	3	5	1	5	6	2	1	6
	%	0.5	1.6	2.6	0.5	2.6	3.1	1.0	0.5	3.1
合 計 人 数		191	191	191	191	191	191	191	191	191

中学校評定合計平均値

93


記入上の注意

- 1 中学校評定合計平均値に加えた者の評定とする。
- 2 段階別の割合（百分率）は、小数第 1 位まで（小数第 2 位を四捨五入）の数値を記入する。
- 3 中学校評定合計平均値は、整数（小数第 1 位を四捨五入）で数値を記入する。

学 習 成 績 分 布 表

令和 8 年 1 月 6 日

中学校名 千葉市立 誉田中
 校長名 宮 本 裕 子



令和 8 年 3 月 卒業見込み者の第 3 学年の評定

教 科		国	社	数	理	音	美	保	技	外
段階別の人数 及びその割合		語	会	学	科	楽	術	健 体 育	術・ 家 庭	国 語
5 を与えた人数 とその百分率	人数	29	25	25	29	29	43	18	27	37
	%	16.0	13.8	13.8	16.0	16.0	23.8	9.9	14.9	20.4
4 を与えた人数 とその百分率	人数	51	46	35	40	25	59	21	34	32
	%	28.2	25.4	19.3	22.1	13.8	32.6	11.6	18.8	17.7
3 を与えた人数 とその百分率	人数	84	78	87	80	96	68	121	103	68
	%	46.4	43.1	48.1	44.2	53.0	37.6	66.9	56.9	37.6
2 を与えた人数 とその百分率	人数	11	25	29	26	22	4	10	8	37
	%	6.1	13.8	16.0	14.4	12.2	2.2	5.5	4.4	20.4
1 を与えた人数 とその百分率	人数	6	7	5	6	9	7	11	9	7
	%	3.3	3.9	2.8	3.3	5.0	3.9	6.1	5.0	3.9
合 計 人 数		181	181	181	181	181	181	181	181	181

中学校評定合計平均値

88

記入上の注意

- 1 中学校評定合計平均値に加えた者の評定とする。
- 2 段階別の割合（百分率）は、小数第 1 位まで（小数第 2 位を四捨五入）の数値を記入する。
- 3 中学校評定合計平均値は、整数（小数第 1 位を四捨五入）で数値を記入する。

学 習 成 績 分 布 表

令和 8 年 1 月 6 日

中学校名 千葉市立轟町中学校
 校長名 甲 斐 安 弘



令和 8 年 3 月 卒業見込み者の第 3 学年の評定

教科 段階別の人数 及びその割合		国	社	数	理	音	美	保	技	外
		語	会	学	科	楽	術	健	術・家	国
5 を与えた人数 とその百分率	人数	34	32	38	28	38	29	37	26	42
	%	27.4	25.8	30.6	22.6	30.6	23.4	29.8	21.0	33.9
4 を与えた人数 とその百分率	人数	29	29	33	25	28	39	28	33	19
	%	23.4	23.4	26.6	20.2	22.6	31.5	22.6	26.6	15.3
3 を与えた人数 とその百分率	人数	53	56	41	53	43	46	52	56	57
	%	42.7	45.2	33.1	42.7	34.7	37.1	41.9	45.2	46.0
2 を与えた人数 とその百分率	人数	6	5	10	16	6	3	2	5	4
	%	4.8	4.0	8.1	12.9	4.8	2.4	1.6	4.0	3.2
1 を与えた人数 とその百分率	人数	2	2	2	2	9	7	5	4	2
	%	1.6	1.6	1.6	1.6	7.3	5.6	4.0	3.2	1.6
合 計 人 数		124	124	124	124	124	124	124	124	124

中学校評定合計平均値

94

記入上の注意

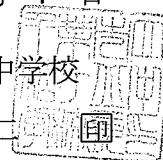
- 1 中学校評定合計平均値に加えた者の評定とする。
- 2 段階別の割合（百分率）は、小数第 1 位まで（小数第 2 位を四捨五入）の数値を記入する。
- 3 中学校評定合計平均値は、整数（小数第 1 位を四捨五入）で数値を記入する。

学 習 成 績 分 布 表

令和 8 年 1 月 7 日

中学校名 千葉市立松ヶ丘中学校

校長名 宮 野 昭 仁



令和8年3月卒業見込み者の第3学年の評定

段階別の人数 及びその割合	教科	国	社	数	理	音	美	保	技	外
		語	会	学	科	楽	術	健	術・家	国
5を与えた人数 とその百分率	人数	33	37	34	36	20	36	18	19	35
	%	25.0	28.0	25.8	27.3	15.2	27.3	13.6	14.4	26.5
4を与えた人数 とその百分率	人数	24	24	33	31	34	36	28	18	26
	%	18.2	18.2	25.0	23.5	25.8	27.3	21.2	13.6	19.7
3を与えた人数 とその百分率	人数	55	52	40	53	67	45	74	92	52
	%	41.7	39.4	30.3	40.2	50.8	34.1	56.1	69.7	39.4
2を与えた人数 とその百分率	人数	11	9	18	4	3	5	1	0	10
	%	8.3	6.8	13.6	3.0	2.3	3.8	0.8	0.0	7.6
1を与えた人数 とその百分率	人数	9	10	7	8	8	10	11	3	9
	%	6.8	7.6	5.3	6.1	6.1	7.6	8.3	2.3	6.8
合 計 人 数		132	132	132	132	132	132	132	132	132

中学校評定合計平均値

92

記入上の注意


- 1 中学校評定合計平均値に加えた者の評定とする。
- 2 段階別の割合（百分率）は、小数第1位まで（小数第2位を四捨五入）の数値を記入する。
- 3 中学校評定合計平均値は、整数（小数第1位を四捨五入）で数値を記入する。

学 習 成 績 分 布 表

令和 8 年 1 月 7 日

中学校名 千葉市立白井中学校

校長名 青 山 淳



令和 8 年 3 月 卒業見込み者の第 3 学年の評定

教 科		国	社	数	理	音	美	保	技	外
段階別の人数 及びその割合		語	会	学	科	楽	術	健 体 育	術・ 家 庭	国 語
5 を与えた人数 とその百分率	人数	7	5	6	5	2	5	6	2	4
	%	24.1	17.2	20.7	17.2	6.9	17.2	20.7	6.9	13.8
4 を与えた人数 とその百分率	人数	4	1	2	7	9	7	8	7	4
	%	13.8	3.4	6.9	24.1	31.0	24.1	27.6	24.1	13.8
3 を与えた人数 とその百分率	人数	12	18	14	11	15	13	11	15	12
	%	41.4	62.1	48.3	37.9	51.7	44.8	37.9	51.7	41.4
2 を与えた人数 とその百分率	人数	6	5	6	5	1	1	1	2	9
	%	20.7	17.2	20.7	17.2	3.4	3.4	3.4	6.9	31.0
1 を与えた人数 とその百分率	人数	0	0	1	1	2	3	3	3	0
	%	0.0	0.0	3.4	3.4	6.9	10.3	10.3	10.3	0.0
合 計 人 数		29	29	29	29	29	29	29	29	29

中学校評定合計平均値

85


記入上の注意

- 1 中学校評定合計平均値に加えた者の評定とする。
- 2 段階別の割合（百分率）は、小数第 1 位まで（小数第 2 位を四捨五入）の数値を記入する。
- 3 中学校評定合計平均値は、整数（小数第 1 位を四捨五入）で数値を記入する。

学 習 成 績 分 布 表

令和 8 年 1 月 5 日

中学校名 千葉市立更科中学校
校長名 武 田 浩



令和 8 年 3 月 卒業見込み者の第 3 学年の評定

教科 段階別の人数 及びその割合		国	社	数	理	音	美	保	技	外
		語	会	学	科	楽	術	健 体 育	術・ 家 庭	国 語
5 を与えた人数 とその百分率	人数	1	2	2	2	2	3	3	6	0
	%	12.5	25.0	25.0	25.0	25.0	37.5	37.5	75.0	0.0
4 を与えた人数 とその百分率	人数	1	0	0	1	1	1	1	0	4
	%	12.5	0.0	0.0	12.5	12.5	12.5	12.5	0.0	50.0
3 を与えた人数 とその百分率	人数	4	4	4	3	3	2	2	0	2
	%	50.0	50.0	50.0	37.5	37.5	25.0	25.0	0.0	25.0
2 を与えた人数 とその百分率	人数	0	0	0	1	0	0	0	0	0
	%	0.0	0.0	0.0	12.5	0.0	0.0	0.0	0.0	0.0
1 を与えた人数 とその百分率	人数	2	2	2	1	2	2	2	2	2
	%	25.0	25.0	25.0	12.5	25.0	25.0	25.0	25.0	25.0
合 計 人 数		8	8	8	8	8	8	8	8	8

中学校評定合計平均値

94

記入上の注意


- 1 中学校評定合計平均値に加えた者の評定とする。
- 2 段階別の割合（百分率）は、小数第 1 位まで（小数第 2 位を四捨五入）の数値を記入する。
- 3 中学校評定合計平均値は、整数（小数第 1 位を四捨五入）で数値を記入する。

学 習 成 績 分 布 表

令和 8 年 1 月 6 日

中学校名 千葉市立川戸中学校

校長名 豊川 ますみ



令和 8 年 3 月 卒業見込み者の第 3 学年の評定

段階別の人数 及びその割合	教科	国	社	数	理	音	美	保	技	外
		語	会	学	科	楽	術	健 体 育	術 ・ 家 庭	国 語
5 を与えた人数 とその百分率	人数	13	12	10	21	10	18	5	8	9
	%	24.1	22.2	18.5	38.9	18.5	33.3	9.3	14.8	16.7
4 を与えた人数 とその百分率	人数	8	5	9	8	14	19	21	13	9
	%	14.8	9.3	16.7	14.8	25.9	35.2	38.9	24.1	16.7
3 を与えた人数 とその百分率	人数	26	31	28	20	26	14	24	28	30
	%	48.1	57.4	51.9	37.0	48.1	25.9	44.4	51.9	55.6
2 を与えた人数 とその百分率	人数	5	5	5	3	4	3	4	4	5
	%	9.3	9.3	9.3	5.6	7.4	5.6	7.4	7.4	9.3
1 を与えた人数 とその百分率	人数	2	1	2	2	0	0	0	1	1
	%	3.7	1.9	3.7	3.7	0.0	0.0	0.0	1.9	1.9
合 計 人 数		54	54	54	54	54	54	54	54	54

中学校評定合計平均値

94

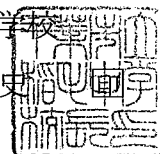
記入上の注意

- 1 中学校評定合計平均値に加えた者の評定とする。
- 2 段階別の割合（百分率）は、小数第 1 位まで（小数第 2 位を四捨五入）の数値を記入する。
- 3 中学校評定合計平均値は、整数（小数第 1 位を四捨五入）で数値を記入する。

学 習 成 績 分 布 表

令和 8 年 1 月 6 日

中学校名 千葉市立稲毛中学校
 校長名 清水 敦



令和 8 年 3 月 卒業見込み者の第 3 学年の評定

教科		国	社	数	理	音	美	保	技	外
段階別の人数 及びその割合		語	会	学	科	楽	術	健 体 育	術・ 家 庭	国 語
5 を与えた人数 とその百分率	人数	55	101	52	60	41	33	34	67	58
	%	26.3	48.3	24.9	28.7	19.6	15.8	16.3	32.1	27.8
4 を与えた人数 とその百分率	人数	51	48	49	47	80	69	61	67	42
	%	24.4	23.0	23.4	22.5	38.3	33.0	29.2	32.1	20.1
3 を与えた人数 とその百分率	人数	95	55	91	93	86	105	113	73	86
	%	45.5	26.3	43.5	44.5	41.1	50.2	54.1	34.9	41.1
2 を与えた人数 とその百分率	人数	8	5	17	9	2	2	1	2	23
	%	3.8	2.4	8.1	4.3	1.0	1.0	0.5	1.0	11.0
1 を与えた人数 とその百分率	人数	0	0	0	0	0	0	0	0	0
	%	0.0	0.0	0.0	0.0	0.0	0.0	0.0	0.0	0.0
合 計 人 数		209	209	209	209	209	209	209	209	209

中学校評定合計平均値

97

記入上の注意


- 1 中学校評定合計平均値に加えた者の評定とする。
- 2 段階別の割合（百分率）は、小数第 1 位まで（小数第 2 位を四捨五入）の数値を記入する。
- 3 中学校評定合計平均値は、整数（小数第 1 位を四捨五入）で数値を記入する。

学習成績分布表

令和8年1月30日

中学校名 千葉市立千草台中学校

校長名 白木 建二



令和8年3月卒業見込み者の第3学年の評定

教科		国	社	数	理	音	美	保	技	外
段階別の人数 及びその割合		語	会	学	科	楽	術	健 体 育	術 ・ 家 庭	国 語
5を与えた人数 とその百分率	人数	17	34	23	25	21	35	29	20	21
	%	19.1	38.2	25.8	28.1	23.6	39.3	32.6	22.5	23.6
4を与えた人数 とその百分率	人数	15	15	19	20	18	19	16	29	16
	%	16.9	16.9	21.3	22.5	20.2	21.3	18.0	32.6	18.0
3を与えた人数 とその百分率	人数	41	30	28	35	42	29	37	33	35
	%	46.1	33.7	31.5	39.3	47.2	32.6	41.6	37.1	39.3
2を与えた人数 とその百分率	人数	10	3	14	2	1	0	0	0	11
	%	11.2	3.4	15.7	2.2	1.1	0.0	0.0	0.0	12.4
1を与えた人数 とその百分率	人数	6	7	5	7	7	6	7	7	6
	%	6.7	7.9	5.6	7.9	7.9	6.7	7.9	7.9	6.7
合計人数		89	89	89	89	89	89	89	89	89

中学校評定合計平均値

93

記入上の注意

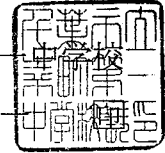
- 1 中学校評定合計平均値に加えた者の評定とする。
- 2 段階別の割合（百分率）は、小数第1位まで（小数第2位を四捨五入）の数値を記入する。
- 3 中学校評定合計平均値は、整数（小数第1位を四捨五入）で数値を記入する。

学 習 成 績 分 布 表

令和 8 年 1 月 6 日

中学校名 千葉市立幸町第一中学校

校長名 戸 田 義 一



令和 8 年 3 月卒業見込み者の第 3 学年の評定

教 科 段階別の人数 及びその割合		国	社	数	理	音	美	保	技	外
		語	会	学	科	楽	術	健	術・	国
5 を与えた人数 とその百分率	人数	10	14	7	9	11	6	8	10	7
	%	18.5	25.9	13.0	16.7	20.4	11.1	14.8	18.5	13.0
4 を与えた人数 とその百分率	人数	10	8	6	4	11	11	18	11	5
	%	18.5	14.8	11.1	7.4	20.4	20.4	33.3	20.4	9.3
3 を与えた人数 とその百分率	人数	25	21	28	28	27	31	21	30	33
	%	46.3	38.9	51.9	51.9	50.0	57.4	38.9	55.6	61.1
2 を与えた人数 とその百分率	人数	6	8	10	10	2	3	4	0	6
	%	11.1	14.8	18.5	18.5	3.7	5.6	7.4	0.0	11.1
1 を与えた人数 とその百分率	人数	3	3	3	3	3	3	3	3	3
	%	5.6	5.6	5.6	5.6	5.6	5.6	5.6	5.6	5.6
合 計 人 数		54	54	54	54	54	54	54	54	54

中学校評定合計平均値

87

記入上の注意

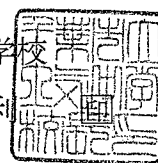
- 1 中学校評定合計平均値に加えた者の評定とする。
- 2 段階別の割合（百分率）は、小数第 1 位まで（小数第 2 位を四捨五入）の数値を記入する。
- 3 中学校評定合計平均値は、整数（小数第 1 位を四捨五入）で数値を記入する。

学 習 成 績 分 布 表

令和 8 年 1 月 6 日

中学校名 千葉市立土気中学校

校長名 飯 山 成 利



令和 8 年 3 月卒業見込み者の第 3 学年の評定

教科 段階別の人数 及びその割合		国	社	数	理	音	美	保	技	外
		語	会	学	科	楽	術	健 体 育	術・ 家 庭	国 語
5 を与えた人数 とその百分率	人数	5	16	16	13	6	1	5	7	10
	%	7.9	25.4	25.4	20.6	9.5	1.6	7.9	11.1	15.9
4 を与えた人数 とその百分率	人数	11	9	6	11	14	11	12	16	8
	%	17.5	14.3	9.5	17.5	22.2	17.5	19.0	25.4	12.7
3 を与えた人数 とその百分率	人数	37	32	30	34	37	41	37	38	34
	%	58.7	50.8	47.6	54.0	58.7	65.1	58.7	60.3	54.0
2 を与えた人数 とその百分率	人数	10	6	11	5	6	10	8	2	11
	%	15.9	9.5	17.5	7.9	9.5	15.9	12.7	3.2	17.5
1 を与えた人数 とその百分率	人数	0	0	0	0	0	0	1	0	0
	%	0.0	0.0	0.0	0.0	0.0	0.0	1.6	0.0	0.0
合 計 人 数		63	63	63	63	63	63	63	63	63

中学校評定合計平均値

92

記入上の注意


- 1 中学校評定合計平均値に加えた者の評定とする。
- 2 段階別の割合（百分率）は、小数第 1 位まで（小数第 2 位を四捨五入）の数値を記入する。
- 3 中学校評定合計平均値は、整数（小数第 1 位を四捨五入）で数値を記入する。

学 習 成 績 分 布 表

令和 8 年 1 月 1 6 日

中学校名 千葉市立千城台西

校長名 笹 本 匡 洋



令和8年3月卒業見込み者の第3学年の評定

教 科		国	社	数	理	音	美	保	技	外
段階別の人数 及びその割合		語	会	学	科	楽	術	健 体 育	術・ 家 庭	国 語
5を与えた人数 とその百分率	人数	17	16	17	12	23	7	16	27	14
	%	18.9	17.8	18.9	13.3	25.6	7.8	17.8	30.0	15.6
4を与えた人数 とその百分率	人数	17	20	17	28	27	15	23	32	20
	%	18.9	22.2	18.9	31.1	30.0	16.7	25.6	35.6	22.2
3を与えた人数 とその百分率	人数	46	35	30	30	32	61	43	23	21
	%	51.1	38.9	33.3	33.3	35.6	67.8	47.8	25.6	23.3
2を与えた人数 とその百分率	人数	4	13	20	14	3	1	2	0	28
	%	4.4	14.4	22.2	15.6	3.3	1.1	2.2	0.0	31.1
1を与えた人数 とその百分率	人数	6	6	6	6	5	6	6	8	7
	%	6.7	6.7	6.7	6.7	5.6	6.7	6.7	8.9	7.8
合 計 人 数		90	90	90	90	90	90	90	90	90

中学校評定合計平均値

89

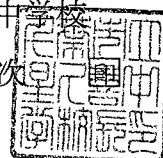
記入上の注意

- 1 中学校評定合計平均値に加えた者の評定とする。
- 2 段階別の割合（百分率）は、小数第1位まで（小数第2位を四捨五入）の数値を記入する。
- 3 中学校評定合計平均値は、整数（小数第1位を四捨五入）で数値を記入する。

学 習 成 績 分 布 表

令和 8 年 1 月 6 日

中学校名 千葉市立星久喜中学校
校長名 後 藤 健 次



令和 8 年 3 月卒業見込み者の第 3 学年の評定

教 科		国	社	数	理	音	美	保	技	外
段階別の人数 及びその割合		語	会	学	科	楽	術	健	術・家	国
		語	会	学	科	楽	術	体	庭	語
5 を与えた人数 とその百分率	人数	22	21	14	14	17	8	17	8	21
	%	30.1	28.8	19.2	19.2	23.3	11.0	23.3	11.0	28.8
4 を与えた人数 とその百分率	人数	2	7	12	12	11	15	17	30	13
	%	2.7	9.6	16.4	16.4	15.1	20.5	23.3	41.1	17.8
3 を与えた人数 とその百分率	人数	36	29	31	36	37	39	30	29	22
	%	49.3	39.7	42.5	49.3	50.7	53.4	41.1	39.7	30.1
2 を与えた人数 とその百分率	人数	9	12	12	8	4	6	5	2	12
	%	12.3	16.4	16.4	11.0	5.5	8.2	6.8	2.7	16.4
1 を与えた人数 とその百分率	人数	4	4	4	3	4	5	4	4	5
	%	5.5	5.5	5.5	4.1	5.5	6.8	5.5	5.5	6.8
合 計 人 数		73	73	73	73	73	73	73	73	73

中学校評定合計平均値

91

記入上の注意

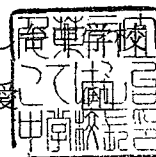
- 1 中学校評定合計平均値に加えた者の評定とする。
- 2 段階別の割合（百分率）は、小数第 1 位まで（小数第 2 位を四捨五入）の数値を記入する。
- 3 中学校評定合計平均値は、整数（小数第 1 位を四捨五入）で数値を記入する。

学 習 成 績 分 布 表

令和 8 年 1 月 6 日

中学校名 千葉市立こてはし

校長名 伊 藤



令和 8 年 3 月 卒業見込み者の第 3 学年の評定

段階別の人数 及びその割合	教科	国	社	数	理	音	美	保	技	外
		語	会	学	科	楽	術	健 体 育	術 ・ 家 庭	国 語
5 を与えた人数 とその百分率	人数	8	8	7	17	15	14	17	11	13
	%	12.1	12.1	10.6	25.8	22.7	21.2	25.8	16.7	19.7
4 を与えた人数 とその百分率	人数	6	18	11	19	14	8	19	10	16
	%	9.1	27.3	16.7	28.8	21.2	12.1	28.8	15.2	24.2
3 を与えた人数 とその百分率	人数	50	36	40	26	33	40	28	37	28
	%	75.8	54.5	60.6	39.4	50.0	60.6	42.4	56.1	42.4
2 を与えた人数 とその百分率	人数	1	3	7	3	3	3	2	8	8
	%	1.5	4.5	10.6	4.5	4.5	4.5	3.0	12.1	12.1
1 を与えた人数 とその百分率	人数	1	1	1	1	1	1	0	0	1
	%	1.5	1.5	1.5	1.5	1.5	1.5	0.0	0.0	1.5
合 計 人 数		66	66	66	66	66	66	66	66	66

中学校評定合計平均値

95

記入上の注意

- 1 中学校評定合計平均値に加えた者の評定とする。
- 2 段階別の割合（百分率）は、小数第 1 位まで（小数第 2 位を四捨五入）の数値を記入する。
- 3 中学校評定合計平均値は、整数（小数第 1 位を四捨五入）で数値を記入する。

学 習 成 績 分 布 表

令和 8 年 1 月 6 日

中学校名 千葉市立さつきが丘中学校

校長名 高野 和久



令和 8 年 3 月 卒業見込み者の第 3 学年の評定

段階別の人数 及びその割合	教 科	国	社	数	理	音	美	保	技	外
		語	会	学	科	楽	術	健	術・家	国
5 を与えた人数 とその百分率	人数	18	31	16	28	16	20	19	13	15
	%	23.1	39.7	20.5	35.9	20.5	25.6	24.4	16.7	19.2
4 を与えた人数 とその百分率	人数	24	15	17	11	17	24	17	15	23
	%	30.8	19.2	21.8	14.1	21.8	30.8	21.8	19.2	29.5
3 を与えた人数 とその百分率	人数	29	27	34	33	39	28	36	44	25
	%	37.2	34.6	43.6	42.3	50.0	35.9	46.2	56.4	32.1
2 を与えた人数 とその百分率	人数	2	0	5	1	0	1	0	0	9
	%	2.6	0.0	6.4	1.3	0.0	1.3	0.0	0.0	11.5
1 を与えた人数 とその百分率	人数	5	5	6	5	6	5	6	6	6
	%	6.4	6.4	7.7	6.4	7.7	6.4	7.7	7.7	7.7
合 計 人 数		78	78	78	78	78	78	78	78	78

中学校評定合計平均値

94

記入上の注意

- 1 中学校評定合計平均値に加えた者の評定とする。
- 2 段階別の割合（百分率）は、小数第 1 位まで（小数第 2 位を四捨五入）の数値を記入する。
- 3 中学校評定合計平均値は、整数（小数第 1 位を四捨五入）で数値を記入する。

学 習 成 績 分 布 表

令和 8 年 1 月 5 日

中学校名 千葉市立大宮中学校

校長名 齋 木 淳



令和 8 年 3 月 卒業見込み者の第 3 学年の評定

教 科		国	社	数	理	音	美	保	技	外
段階別の人数 及びその割合		語	会	学	科	楽	術	健	術・家	国
		語	会	学	科	楽	術	体	庭	語
5 を与えた人数 とその百分率	人数	10	13	9	12	5	7	4	8	6
	%	32.3	41.9	29.0	38.7	16.1	22.6	12.9	25.8	19.4
4 を与えた人数 とその百分率	人数	8	10	11	6	19	11	15	12	7
	%	25.8	32.3	35.5	19.4	61.3	35.5	48.4	38.7	22.6
3 を与えた人数 とその百分率	人数	11	5	4	8	5	11	10	9	15
	%	35.5	16.1	12.9	25.8	16.1	35.5	32.3	29.0	48.4
2 を与えた人数 とその百分率	人数	1	3	7	5	1	2	2	2	2
	%	3.2	9.7	22.6	16.1	3.2	6.5	6.5	6.5	6.5
1 を与えた人数 とその百分率	人数	1	0	0	0	1	0	0	0	1
	%	3.2	0.0	0.0	0.0	3.2	0.0	0.0	0.0	3.2
合 計 人 数		31	31	31	31	31	31	31	31	31

中学校評定合計平均値

100

記入上の注意

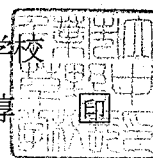
- 1 中学校評定合計平均値に加えた者の評定とする。
- 2 段階別の割合（百分率）は、小数第 1 位まで（小数第 2 位を四捨五入）の数値を記入する。
- 3 中学校評定合計平均値は、整数（小数第 1 位を四捨五入）で数値を記入する。

学 習 成 績 分 布 表

令和 8 年 1 月 5 日

中学校名 千葉市立草野中学校

校長名 柴 崎 淳



令和8年3月卒業見込み者の第3学年の評定

教 科		国	社	数	理	音	美	保	技	外
段階別の人数 及びその割合		語	会	学	科	楽	術	健 体 育	術 ・ 家 庭	国 語
5 を与えた人数 とその百分率	人数	13	26	39	32	22	24	21	17	32
	%	11.4	22.8	34.2	28.1	19.3	21.1	18.4	14.9	28.1
4 を与えた人数 とその百分率	人数	24	33	22	19	26	47	29	24	14
	%	21.1	28.9	19.3	16.7	22.8	41.2	25.4	21.1	12.3
3 を与えた人数 とその百分率	人数	56	29	36	46	48	34	50	55	52
	%	49.1	25.4	31.6	40.4	42.1	29.8	43.9	48.2	45.6
2 を与えた人数 とその百分率	人数	19	25	14	14	13	5	10	14	14
	%	16.7	21.9	12.3	12.3	11.4	4.4	8.8	12.3	12.3
1 を与えた人数 とその百分率	人数	2	1	3	3	5	4	4	4	2
	%	1.8	0.9	2.6	2.6	4.4	3.5	3.5	3.5	1.8
合 計 人 数		114	114	114	114	114	114	114	114	114

中学校評定合計平均値

93

記入上の注意

- 1 中学校評定合計平均値に加えた者の評定とする。
- 2 段階別の割合（百分率）は、小数第1位まで（小数第2位を四捨五入）の数値を記入する。
- 3 中学校評定合計平均値は、整数（小数第1位を四捨五入）で数値を記入する。

学 習 成 績 分 布 表

令和 8 年 1 月 6 日

中学校名 千葉市立幕張西中学校

校長名 鈴木 章 史



令和8年3月卒業見込み者の第3学年の評定

教 科		国	社	数	理	音	美	保	技	外
		語	会	学	科	楽	術	健	術・	国
段階別の人数 及びその割合										
5を与えた人数 とその百分率	人数	35	76	40	38	57	34	47	26	63
	%	17.9	38.8	20.4	19.4	29.1	17.3	24.0	13.3	32.1
4を与えた人数 とその百分率	人数	60	52	54	32	62	81	51	60	22
	%	30.6	26.5	27.6	16.3	31.6	41.3	26.0	30.6	11.2
3を与えた人数 とその百分率	人数	86	57	79	104	68	72	85	95	90
	%	43.9	29.1	40.3	53.1	34.7	36.7	43.4	48.5	45.9
2を与えた人数 とその百分率	人数	15	10	20	19	2	8	10	10	18
	%	7.7	5.1	10.2	9.7	1.0	4.1	5.1	5.1	9.2
1を与えた人数 とその百分率	人数	0	1	3	3	7	1	3	5	3
	%	0.0	0.5	1.5	1.5	3.6	0.5	1.5	2.6	1.5
合 計 人 数		196	196	196	196	196	196	196	196	196

中学校評定合計平均値

94

記入上の注意

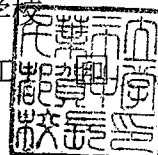
- 1 中学校評定合計平均値に加えた者の評定とする。
- 2 段階別の割合（百分率）は、小数第1位まで（小数第2位を四捨五入）の数値を記入する。
- 3 中学校評定合計平均値は、整数（小数第1位を四捨五入）で数値を記入する。

学 習 成 績 分 布 表

令和 8 年 1 月 6 日

中学校名 千葉市立都賀中学校

校長名 石 井 幸 江



令和 8 年 3 月 卒業見込み者の第 3 学年の評定

段階別の人数 及びその割合	教科	国	社	数	理	音	美	保	技	外
		語	会	学	科	楽	術	健 体 育	術 ・ 家 庭	国 語
5 を与えた人数 とその百分率	人数	32	29	26	24	12	26	21	26	26
	%	33.3	30.2	27.1	25.0	12.5	27.1	21.9	27.1	27.1
4 を与えた人数 とその百分率	人数	16	19	28	21	37	19	19	22	29
	%	16.7	19.8	29.2	21.9	38.5	19.8	19.8	22.9	30.2
3 を与えた人数 とその百分率	人数	40	42	31	47	47	51	56	46	32
	%	41.7	43.8	32.3	49.0	49.0	53.1	58.3	47.9	33.3
2 を与えた人数 とその百分率	人数	8	6	11	4	0	0	0	1	9
	%	8.3	6.3	11.5	4.2	0.0	0.0	0.0	1.0	9.4
1 を与えた人数 とその百分率	人数	0	0	0	0	0	0	0	1	0
	%	0.0	0.0	0.0	0.0	0.0	0.0	0.0	1.0	0.0
合 計 人 数		96	96	96	96	96	96	96	96	96

中学校評定合計平均値

96

記入上の注意


- 1 中学校評定合計平均値に加えた者の評定とする。
- 2 段階別の割合（百分率）は、小数第 1 位まで（小数第 2 位を四捨五入）の数値を記入する。
- 3 中学校評定合計平均値は、整数（小数第 1 位を四捨五入）で数値を記入する。

学習成績分布表

令和8年1月26日

中学校名 千葉市立千城台南中学校

校長名 山口 鉄也



令和8年3月卒業見込み者の第3学年の評定

教科		国	社	数	理	音	美	保	技	外
段階別の人数 及びその割合		語	会	学	科	楽	術	健 体 育	術 ・ 家 庭	国 語
5を与えた人数 とその百分率	人数	22	21	29	18	8	14	20	23	19
	%	25.0	23.9	33.0	20.5	9.1	15.9	22.7	26.1	21.6
4を与えた人数 とその百分率	人数	13	14	13	18	29	27	30	19	16
	%	14.8	15.9	14.8	20.5	33.0	30.7	34.1	21.6	18.2
3を与えた人数 とその百分率	人数	43	41	30	37	43	41	32	40	36
	%	48.9	46.6	34.1	42.0	48.9	46.6	36.4	45.5	40.9
2を与えた人数 とその百分率	人数	7	9	12	11	5	3	1	2	14
	%	8.0	10.2	13.6	12.5	5.7	3.4	1.1	2.3	15.9
1を与えた人数 とその百分率	人数	3	3	4	4	3	3	5	4	3
	%	3.4	3.4	4.5	4.5	3.4	3.4	5.7	4.5	3.4
合計人数		88	88	88	88	88	88	88	88	88

中学校評定合計平均値

91

記入上の注意

- 1 中学校評定合計平均値に加えた者の評定とする。
- 2 段階別の割合（百分率）は、小数第1位まで（小数第2位を四捨五入）の数値を記入する。
- 3 中学校評定合計平均値は、整数（小数第1位を四捨五入）で数値を記入する。

学習成績分布表

令和8年1月5日

中学校名 千葉市立みつわ台中学校

校長名 山田 雅



印

令和8年3月卒業見込み者の第3学年の評定

教科		国	社	数	理	音	美	保	技	外
段階別の人数 及びその割合		語	会	学	科	楽	術	健 体 育	術 ・ 家 庭	国 語
5を与えた人数 とその百分率	人数	33	29	20	29	23	27	21	30	32
	%	21.0	18.5	12.7	18.5	14.6	17.2	13.4	19.1	20.4
4を与えた人数 とその百分率	人数	21	24	49	28	31	31	41	34	33
	%	13.4	15.3	31.2	17.8	19.7	19.7	26.1	21.7	21.0
3を与えた人数 とその百分率	人数	88	84	44	73	87	76	81	57	64
	%	56.1	53.5	28.0	46.5	55.4	48.4	51.6	36.3	40.8
2を与えた人数 とその百分率	人数	14	12	28	23	12	21	8	28	21
	%	8.9	7.6	17.8	14.6	7.6	13.4	5.1	17.8	13.4
1を与えた人数 とその百分率	人数	1	8	16	4	4	2	6	8	7
	%	0.6	5.1	10.2	2.5	2.5	1.3	3.8	5.1	4.5
合計人数		157	157	157	157	157	157	157	157	157

中学校評定合計平均値

90

記入上の注意

- 1 中学校評定合計平均値に加えた者の評定とする。
- 2 段階別の割合（百分率）は、小数第1位まで（小数第2位を四捨五入）の数値を記入する。
- 3 中学校評定合計平均値は、整数（小数第1位を四捨五入）で数値を記入する。

学 習 成 績 分 布 表

令和 8 年 1 月 1 6 日

中学校名 千葉市立緑が丘中

校長名 大 塚 公 男



令和 8 年 3 月 卒業見込み者の第 3 学年の評定

教科 段階別の人数 及びその割合		国	社	数	理	音	美	保	技	外
		語	会	学	科	楽	術	健	術・	国
5 を与えた人数 とその百分率	人数	43	39	30	31	28	27	36	27	53
	%	29.3	26.5	20.4	21.1	19.0	18.4	24.5	18.4	36.1
4 を与えた人数 とその百分率	人数	31	41	39	29	47	46	31	48	28
	%	21.1	27.9	26.5	19.7	32.0	31.3	21.1	32.7	19.0
3 を与えた人数 とその百分率	人数	71	61	57	73	65	69	79	67	56
	%	48.3	41.5	38.8	49.7	44.2	46.9	53.7	45.6	38.1
2 を与えた人数 とその百分率	人数	2	6	20	14	6	3	1	5	10
	%	1.4	4.1	13.6	9.5	4.1	2.0	0.7	3.4	6.8
1 を与えた人数 とその百分率	人数	0	0	1	0	1	2	0	0	0
	%	0.0	0.0	0.7	0.0	0.7	1.4	0.0	0.0	0.0
合 計 人 数		147	147	147	147	147	147	147	147	147

中学校評定合計平均値

96


記入上の注意

- 1 中学校評定合計平均値に加えた者の評定とする。
- 2 段階別の割合（百分率）は、小数第 1 位まで（小数第 2 位を四捨五入）の数値を記入する。
- 3 中学校評定合計平均値は、整数（小数第 1 位を四捨五入）で数値を記入する。

学 習 成 績 分 布 表

令和 8 年 1 月 6 日

中学校名 千葉市立天戸中学校
 校長名 佐藤 秀 作



令和 8 年 3 月 卒業見込み者の第 3 学年の評定

教 科		国	社	数	理	音	美	保	技	外
段階別の人数 及びその割合		語	会	学	科	楽	術	健 体 育	術・ 家 庭	国 語
5 を与えた人数 とその百分率	人数	29	5	20	20	18	23	18	15	18
	%	29.0	5.0	20.0	20.0	18.0	23.0	18.0	15.0	18.0
4 を与えた人数 とその百分率	人数	19	32	21	25	17	26	28	29	17
	%	19.0	32.0	21.0	25.0	17.0	26.0	28.0	29.0	17.0
3 を与えた人数 とその百分率	人数	43	34	39	36	61	45	50	48	56
	%	43.0	34.0	39.0	36.0	61.0	45.0	50.0	48.0	56.0
2 を与えた人数 とその百分率	人数	7	25	17	17	2	3	2	6	7
	%	7.0	25.0	17.0	17.0	2.0	3.0	2.0	6.0	7.0
1 を与えた人数 とその百分率	人数	2	4	3	2	2	3	2	2	2
	%	2.0	4.0	3.0	2.0	2.0	3.0	2.0	2.0	2.0
合 計 人 数		100	100	100	100	100	100	100	100	100

中学校評定合計平均値

92

記入上の注意


- 1 中学校評定合計平均値に加えた者の評定とする。
- 2 段階別の割合（百分率）は、小数第 1 位まで（小数第 2 位を四捨五入）の数値を記入する。
- 3 中学校評定合計平均値は、整数（小数第 1 位を四捨五入）で数値を記入する。

学 習 成 績 分 布 表

令和 8 年 1 月 1 9 日

中学校名 千葉市立若松中学校

校長名 大 堀 英 洋



令和 8 年 3 月 卒業見込み者の第 3 学年の評定

段階別の人数 及びその割合	教 科	国	社	数	理	音	美	保	技	外
		語	会	学	科	楽	術	健 体 育	術・ 家 庭	国 語
5 を与えた人数 とその百分率	人数	40	56	69	31	30	53	34	63	65
	%	20.3	28.4	35.0	15.7	15.2	26.9	17.3	32.0	33.0
4 を与えた人数 とその百分率	人数	32	46	41	57	52	69	58	61	33
	%	16.2	23.4	20.8	28.9	26.4	35.0	29.4	31.0	16.8
3 を与えた人数 とその百分率	人数	104	79	72	96	102	64	103	69	71
	%	52.8	40.1	36.5	48.7	51.8	32.5	52.3	35.0	36.0
2 を与えた人数 とその百分率	人数	20	15	14	12	10	10	1	2	27
	%	10.2	7.6	7.1	6.1	5.1	5.1	0.5	1.0	13.7
1 を与えた人数 とその百分率	人数	1	1	1	1	3	1	1	2	1
	%	0.5	0.5	0.5	0.5	1.5	0.5	0.5	1.0	0.5
合 計 人 数		197	197	197	197	197	197	197	197	197

中学校評定合計平均値

93

記入上の注意

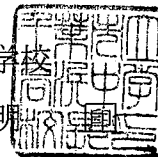
- 1 中学校評定合計平均値に加えた者の評定とする。
- 2 段階別の割合（百分率）は、小数第 1 位まで（小数第 2 位を四捨五入）の数値を記入する。
- 3 中学校評定合計平均値は、整数（小数第 1 位を四捨五入）で数値を記入する。

学 習 成 績 分 布 表

令和 8 年 1 月 6 日

中学校名 千葉市立高浜中学校

校長名 金子 礼 明



令和 8 年 3 月 卒業見込み者の第 3 学年の評定

教科		国	社	数	理	音	美	保	技	外
段階別の人数 及びその割合		語	会	学	科	楽	術	健 体 育	術・ 家 庭	国 語
5 を与えた人数 とその百分率	人数	10	9	10	17	7	10	8	3	9
	%	31.3	28.1	31.3	53.1	21.9	31.3	25.0	9.4	28.1
4 を与えた人数 とその百分率	人数	5	6	4	6	7	8	9	13	5
	%	15.6	18.8	12.5	18.8	21.9	25.0	28.1	40.6	15.6
3 を与えた人数 とその百分率	人数	14	15	14	9	17	14	15	15	15
	%	43.8	46.9	43.8	28.1	53.1	43.8	46.9	46.9	46.9
2 を与えた人数 とその百分率	人数	3	2	4	0	1	0	0	1	3
	%	9.4	6.3	12.5	0.0	3.1	0.0	0.0	3.1	9.4
1 を与えた人数 とその百分率	人数	0	0	0	0	0	0	0	0	0
	%	0.0	0.0	0.0	0.0	0.0	0.0	0.0	0.0	0.0
合 計 人 数		32	32	32	32	32	32	32	32	32

中学校評定合計平均値

96

記入上の注意

- 1 中学校評定合計平均値に加えた者の評定とする。
- 2 段階別の割合（百分率）は、小数第 1 位まで（小数第 2 位を四捨五入）の数値を記入する。
- 3 中学校評定合計平均値は、整数（小数第 1 位を四捨五入）で数値を記入する。

学 習 成 績 分 布 表

令和 8 年 1 月 8 日

中学校名 千葉市立幸町第五中学校

校長名 濱 田 勝 久



令和 8 年 3 月 卒業見込み者の第 3 学年の評定

教 科		国	社	数	理	音	美	保	技	外
段階別の人数 及びその割合		語	会	学	科	楽	術	健 体 育	術・ 家 庭	国 語
5 を与えた人数 とその百分率	人数	26	37	38	30	27	22	22	30	33
	%	26.5	37.8	38.8	30.6	27.6	22.4	22.4	30.6	33.7
4 を与えた人数 とその百分率	人数	21	22	21	17	26	25	32	26	14
	%	21.4	22.4	21.4	17.3	26.5	25.5	32.7	26.5	14.3
3 を与えた人数 とその百分率	人数	41	26	24	36	31	38	30	28	34
	%	41.8	26.5	24.5	36.7	31.6	38.8	30.6	28.6	34.7
2 を与えた人数 とその百分率	人数	4	5	5	5	3	4	4	7	10
	%	4.1	5.1	5.1	5.1	3.1	4.1	4.1	7.1	10.2
1 を与えた人数 とその百分率	人数	6	8	10	10	11	9	10	7	7
	%	6.1	8.2	10.2	10.2	11.2	9.2	10.2	7.1	7.1
合 計 人 数		98	98	98	98	98	98	98	98	98

中学校評定合計平均値

93

記入上の注意

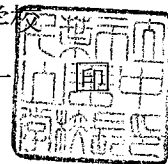
- 1 中学校評定合計平均値に加えた者の評定とする。
- 2 段階別の割合（百分率）は、小数第 1 位まで（小数第 2 位を四捨五入）の数値を記入する。
- 3 中学校評定合計平均値は、整数（小数第 1 位を四捨五入）で数値を記入する。

学 習 成 績 分 布 表

令和 8 年 1 月 6 日

中学校名 千葉市立山王中学校

校長名 阿 部 良 一



令和 8 年 3 月 卒業見込み者の第 3 学年の評定

教科		国	社	数	理	音	美	保	技	外
段階別の人数 及びその割合		語	会	学	科	楽	術	健	術・家	国
		語	会	学	科	楽	術	体	庭	語
5 を与えた人数 とその百分率	人数	42	38	53	50	28	22	37	37	38
	%	23.6	21.3	29.8	28.1	15.7	12.4	20.8	20.8	21.3
4 を与えた人数 とその百分率	人数	33	23	19	26	37	39	20	37	17
	%	18.5	12.9	10.7	14.6	20.8	21.9	11.2	20.8	9.6
3 を与えた人数 とその百分率	人数	93	100	65	85	109	112	115	90	93
	%	52.2	56.2	36.5	47.8	61.2	62.9	64.6	50.6	52.2
2 を与えた人数 とその百分率	人数	9	15	41	17	2	4	5	14	29
	%	5.1	8.4	23.0	9.6	1.1	2.2	2.8	7.9	16.3
1 を与えた人数 とその百分率	人数	1	2	0	0	2	1	1	0	1
	%	0.6	1.1	0.0	0.0	1.1	0.6	0.6	0.0	0.6
合 計 人 数		178	178	178	178	178	178	178	178	178

中学校評定合計平均値

93

記入上の注意


- 1 中学校評定合計平均値に加えた者の評定とする。
- 2 段階別の割合（百分率）は、小数第 1 位まで（小数第 2 位を四捨五入）の数値を記入する。
- 3 中学校評定合計平均値は、整数（小数第 1 位を四捨五入）で数値を記入する。

学 習 成 績 分 布 表

令和 8 年 1 月 6 日

中学校名 千葉市立稲浜中

校長名 米 倉 秀



令和 8 年 3 月 卒業見込み者の第 3 学年の評定

教 科 段階別の人数 及びその割合		国	社	数	理	音	美	保	技	外
		語	会	学	科	楽	術	健 体 育	術 ・ 家 庭	国 語
5 を与えた人数 とその百分率	人数	23	21	47	26	23	27	28	34	34
	%	19.3	17.6	39.5	21.8	19.3	22.7	23.5	28.6	28.6
4 を与えた人数 とその百分率	人数	22	34	34	30	24	31	30	20	27
	%	18.5	28.6	28.6	25.2	20.2	26.1	25.2	16.8	22.7
3 を与えた人数 とその百分率	人数	61	53	24	50	63	52	52	55	44
	%	51.3	44.5	20.2	42.0	52.9	43.7	43.7	46.2	37.0
2 を与えた人数 とその百分率	人数	5	3	6	5	1	3	1	2	5
	%	4.2	2.5	5.0	4.2	0.8	2.5	0.8	1.7	4.2
1 を与えた人数 とその百分率	人数	8	8	8	8	8	6	8	8	9
	%	6.7	6.7	6.7	6.7	6.7	5.0	6.7	6.7	7.6
合 計 人 数		119	119	119	119	119	119	119	119	119

中学校評定合計平均値

93

記入上の注意

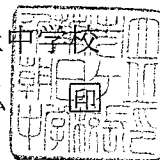
- 1 中学校評定合計平均値に加えた者の評定とする。
- 2 段階別の割合（百分率）は、小数第 1 位まで（小数第 2 位を四捨五入）の数値を記入する。
- 3 中学校評定合計平均値は、整数（小数第 1 位を四捨五入）で数値を記入する。

学 習 成 績 分 布 表

令和 8 年 1 月 5 日

中学校名 千葉市立朝日ヶ丘中学校

校長名 工 藤 正 弘



令和 8 年 3 月 卒業見込み者の第 3 学年の評定

段階別の人数 及びその割合	教 科	国	社	数	理	音	美	保	技	外
		語	会	学	科	楽	術	健 体 育	術 ・ 家 庭	国 語
5 を与えた人数 とその百分率	人数	18	26	37	23	11	10	24	24	29
	%	21.4	31.0	44.0	27.4	13.1	11.9	28.6	28.6	34.5
4 を与えた人数 とその百分率	人数	22	11	8	14	22	11	17	16	13
	%	26.2	13.1	9.5	16.7	26.2	13.1	20.2	19.0	15.5
3 を与えた人数 とその百分率	人数	39	42	27	39	46	60	38	41	28
	%	46.4	50.0	32.1	46.4	54.8	71.4	45.2	48.8	33.3
2 を与えた人数 とその百分率	人数	4	3	9	5	2	0	3	1	13
	%	4.8	3.6	10.7	6.0	2.4	0.0	3.6	1.2	15.5
1 を与えた人数 とその百分率	人数	1	2	3	3	3	3	2	2	1
	%	1.2	2.4	3.6	3.6	3.6	3.6	2.4	2.4	1.2
合 計 人 数		84	84	84	84	84	84	84	84	84

中学校評定合計平均値

95

記入上の注意


- 1 中学校評定合計平均値に加えた者の評定とする。
- 2 段階別の割合（百分率）は、小数第 1 位まで（小数第 2 位を四捨五入）の数値を記入する。
- 3 中学校評定合計平均値は、整数（小数第 1 位を四捨五入）で数値を記入する。

学 習 成 績 分 布 表

令和 8 年 1 月 6 日

中学校名 千葉市立貝塚中学校

校長名 廣岡 徹彦



令和 8 年 3 月卒業見込み者の第 3 学年の評定

段階別の人数 及びその割合	教科	国	社	数	理	音	美	保	技	外
		語	会	学	科	楽	術	健 体 育	術・ 家 庭	国 語
5 を与えた人数 とその百分率	人数	45	32	38	41	47	61	43	43	51
	%	21.4	15.2	18.1	19.5	22.4	29.0	20.5	20.5	24.3
4 を与えた人数 とその百分率	人数	47	43	45	58	61	45	60	31	37
	%	22.4	20.5	21.4	27.6	29.0	21.4	28.6	14.8	17.6
3 を与えた人数 とその百分率	人数	93	109	84	84	81	80	86	115	87
	%	44.3	51.9	40.0	40.0	38.6	38.1	41.0	54.8	41.4
2 を与えた人数 とその百分率	人数	16	12	36	18	6	9	4	10	29
	%	7.6	5.7	17.1	8.6	2.9	4.3	1.9	4.8	13.8
1 を与えた人数 とその百分率	人数	9	14	7	9	15	15	17	11	6
	%	4.3	6.7	3.3	4.3	7.1	7.1	8.1	5.2	2.9
合 計 人 数		210	210	210	210	210	210	210	210	210

中学校評定合計平均値

91

記入上の注意


- 1 中学校評定合計平均値に加えた者の評定とする。
- 2 段階別の割合（百分率）は、小数第 1 位まで（小数第 2 位を四捨五入）の数値を記入する。
- 3 中学校評定合計平均値は、整数（小数第 1 位を四捨五入）で数値を記入する。

学 習 成 績 分 布 表

令和 8 年 1 月 6 日

中学校名 千葉市立越智中学校

校長名 埴 田 直 美



令和 8 年 3 月 卒業見込み者の第 3 学年の評定

教 科		国	社	数	理	音	美	保	技	外
段階別の人数 及びその割合		語	会	学	科	楽	術	健	術・家	国
		語	会	学	科	楽	術	体	庭	語
5 を与えた人数 とその百分率	人数	7	10	11	9	7	2	6	5	6
	%	25.9	37.0	40.7	33.3	25.9	7.4	22.2	18.5	22.2
4 を与えた人数 とその百分率	人数	9	4	5	4	9	11	3	7	8
	%	33.3	14.8	18.5	14.8	33.3	40.7	11.1	25.9	29.6
3 を与えた人数 とその百分率	人数	11	11	9	14	11	14	18	15	10
	%	40.7	40.7	33.3	51.9	40.7	51.9	66.7	55.6	37.0
2 を与えた人数 とその百分率	人数	0	2	2	0	0	0	0	0	3
	%	0.0	7.4	7.4	0.0	0.0	0.0	0.0	0.0	11.1
1 を与えた人数 とその百分率	人数	0	0	0	0	0	0	0	0	0
	%	0.0	0.0	0.0	0.0	0.0	0.0	0.0	0.0	0.0
合 計 人 数		27	27	27	27	27	27	27	27	27

中学校評定合計平均値

97

記入上の注意

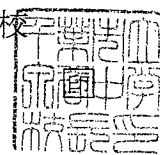
- 1 中学校評定合計平均値に加えた者の評定とする。
- 2 段階別の割合（百分率）は、小数第 1 位まで（小数第 2 位を四捨五入）の数値を記入する。
- 3 中学校評定合計平均値は、整数（小数第 1 位を四捨五入）で数値を記入する。

学 習 成 績 分 布 表

令和 8 年 1 月 9 日

中学校名 千葉市立泉谷中学校

校長名 伊 藤 祐 美



令和8年3月卒業見込み者の第3学年の評定

教 科		国	社	数	理	音	美	保	技	外
段階別の人数 及びその割合		語	会	学	科	楽	術	健	術・ 家	国
		語	会	学	科	楽	術	体	庭	語
5 を与えた人数 とその百分率	人数	45	39	24	35	33	50	34	11	33
	%	29.6	25.7	15.8	23.0	21.7	32.9	22.4	7.2	21.7
4 を与えた人数 とその百分率	人数	39	33	42	25	38	57	47	45	32
	%	25.7	21.7	27.6	16.4	25.0	37.5	30.9	29.6	21.1
3 を与えた人数 とその百分率	人数	60	66	72	82	76	36	62	87	73
	%	39.5	43.4	47.4	53.9	50.0	23.7	40.8	57.2	48.0
2 を与えた人数 とその百分率	人数	4	9	9	6	4	5	5	5	10
	%	2.6	5.9	5.9	3.9	2.6	3.3	3.3	3.3	6.6
1 を与えた人数 とその百分率	人数	4	5	5	4	1	4	4	4	4
	%	2.6	3.3	3.3	2.6	0.7	2.6	2.6	2.6	2.6
合 計 人 数		152	152	152	152	152	152	152	152	152

中学校評定合計平均値

95


記入上の注意

- 1 中学校評定合計平均値に加えた者の評定とする。
- 2 段階別の割合（百分率）は、小数第1位まで（小数第2位を四捨五入）の数値を記入する。
- 3 中学校評定合計平均値は、整数（小数第1位を四捨五入）で数値を記入する。

学 習 成 績 分 布 表

令和 8 年 1 月 5 日

中学校名 千葉市立幕張本郷中学校
校長名 安 齋 直 美



令和 8 年 3 月 卒業見込み者の第 3 学年の評定

段階別の人数 及びその割合	教 科	国	社	数	理	音	美	保	技	外
		語	会	学	科	楽	術	健 体 育	術・ 家 庭	国 語
5 を与えた人数 とその百分率	人数	33	46	39	33	33	26	38	31	68
	%	17.6	24.6	20.9	17.6	17.6	13.9	20.3	16.6	36.4
4 を与えた人数 とその百分率	人数	61	56	83	65	36	69	80	94	50
	%	32.6	29.9	44.4	34.8	19.3	36.9	42.8	50.3	26.7
3 を与えた人数 とその百分率	人数	79	70	51	78	112	86	65	56	45
	%	42.2	37.4	27.3	41.7	59.9	46.0	34.8	29.9	24.1
2 を与えた人数 とその百分率	人数	10	12	11	10	3	2	1	5	20
	%	5.3	6.4	5.9	5.3	1.6	1.1	0.5	2.7	10.7
1 を与えた人数 とその百分率	人数	4	3	3	1	3	4	3	1	4
	%	2.1	1.6	1.6	0.5	1.6	2.1	1.6	0.5	2.1
合 計 人 数		187	187	187	187	187	187	187	187	187

中学校評定合計平均値

97

記入上の注意

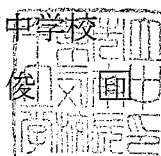
- 1 中学校評定合計平均値に加えた者の評定とする。
- 2 段階別の割合（百分率）は、小数第 1 位まで（小数第 2 位を四捨五入）の数値を記入する。
- 3 中学校評定合計平均値は、整数（小数第 1 位を四捨五入）で数値を記入する。

学 習 成 績 分 布 表

令和 8 年 1 月 6 日

中学校名 千葉市立土気南中学校

校長名 岩 脇 之 俊



令和 8 年 3 月 卒業見込み者の第 3 学年の評定

教 科 段階別の人数 及びその割合		国	社	数	理	音	美	保	技	外
		語	会	学	科	楽	術	健	術	国
		語	会	学	科	楽	術	体	・	語
		育	家					庭		
5 を与えた人数 とその百分率	人数	23	25	29	26	39	33	33	29	23
	%	17.2	18.7	21.6	19.4	29.1	24.6	24.6	21.6	17.2
4 を与えた人数 とその百分率	人数	24	25	31	18	34	49	32	28	34
	%	17.9	18.7	23.1	13.4	25.4	36.6	23.9	20.9	25.4
3 を与えた人数 とその百分率	人数	71	72	57	76	53	45	60	71	55
	%	53.0	53.7	42.5	56.7	39.6	33.6	44.8	53.0	41.0
2 を与えた人数 とその百分率	人数	13	7	12	9	2	0	4	1	15
	%	9.7	5.2	9.0	6.7	1.5	0.0	3.0	0.7	11.2
1 を与えた人数 とその百分率	人数	3	5	5	5	6	7	5	5	7
	%	2.2	3.7	3.7	3.7	4.5	5.2	3.7	3.7	5.2
合 計 人 数		134	134	134	134	134	134	134	134	134

中学校評定合計平均値

93

記入上の注意


- 1 中学校評定合計平均値に加えた者の評定とする。
- 2 段階別の割合（百分率）は、小数第 1 位まで（小数第 2 位を四捨五入）の数値を記入する。
- 3 中学校評定合計平均値は、整数（小数第 1 位を四捨五入）で数値を記入する。

学 習 成 績 分 布 表

令和 8 年 1 月 2 6 日

中学校名 千葉市立打瀬中学校

校長名 青 木 雅 之



令和 8 年 3 月 卒 業 見 込 み 者 の 第 3 学 年 の 評 定

教 科		国	社	数	理	音	美	保	技	外
段階別の人数 及びその割合		語	会	学	科	楽	術	健 体 育	術 ・ 家 庭	国 語
5 を与えた人数 とその百分率	人数	82	62	88	44	70	58	68	42	79
	%	37.8	28.6	40.6	20.3	32.3	26.7	31.3	19.4	36.4
4 を与えた人数 とその百分率	人数	67	58	50	55	64	66	48	31	39
	%	30.9	26.7	23.0	25.3	29.5	30.4	22.1	14.3	18.0
3 を与えた人数 とその百分率	人数	58	77	57	94	74	82	90	126	82
	%	26.7	35.5	26.3	43.3	34.1	37.8	41.5	58.1	37.8
2 を与えた人数 とその百分率	人数	3	13	15	17	2	4	4	12	10
	%	1.4	6.0	6.9	7.8	0.9	1.8	1.8	5.5	4.6
1 を与えた人数 とその百分率	人数	7	7	7	7	7	7	7	6	7
	%	3.2	3.2	3.2	3.2	3.2	3.2	3.2	2.8	3.2
合 計 人 数		217	217	217	217	217	217	217	217	217

中学校評定合計平均値

97

記入上の注意


- 1 中学校評定合計平均値に加えた者の評定とする。
- 2 段階別の割合（百分率）は、小数第 1 位まで（小数第 2 位を四捨五入）の数値を記入する。
- 3 中学校評定合計平均値は、整数（小数第 1 位を四捨五入）で数値を記入する。

学 習 成 績 分 布 表

令和 8 年 1 月 6 日

中学校名 千葉市立有吉中学校

校長名 安 生 和 明



令和 8 年 3 月 卒業見込み者の第 3 学年の評定

教科 段階別の人数 及びその割合		国	社	数	理	音	美	保	技	外
		語	会	学	科	楽	術	健	術・家	国
5 を与えた人数 とその百分率	人数	55	51	59	44	34	27	28	38	61
	%	25.6	23.7	27.4	20.5	15.8	12.6	13.0	17.7	28.4
4 を与えた人数 とその百分率	人数	46	52	65	57	49	67	56	50	47
	%	21.4	24.2	30.2	26.5	22.8	31.2	26.0	23.3	21.9
3 を与えた人数 とその百分率	人数	103	97	64	95	129	119	122	117	83
	%	47.9	45.1	29.8	44.2	60.0	55.3	56.7	54.4	38.6
2 を与えた人数 とその百分率	人数	10	9	26	18	2	2	8	10	24
	%	4.7	4.2	12.1	8.4	0.9	0.9	3.7	4.7	11.2
1 を与えた人数 とその百分率	人数	1	6	1	1	1	0	1	0	0
	%	0.5	2.8	0.5	0.5	0.5	0.0	0.5	0.0	0.0
合 計 人 数		215	215	215	215	215	215	215	215	215

中学校評定合計平均値

96

記入上の注意


- 1 中学校評定合計平均値に加えた者の評定とする。
- 2 段階別の割合（百分率）は、小数第 1 位まで（小数第 2 位を四捨五入）の数値を記入する。
- 3 中学校評定合計平均値は、整数（小数第 1 位を四捨五入）で数値を記入する。

学 習 成 績 分 布 表

令和 8 年 1 月 6 日

中学校名 千葉市立大椎中学校

校長名 水 出 公 城



令和 8 年 3 月卒業見込み者の第 3 学年の評定

教 科		国	社	数	理	音	美	保	技	外
段階別の人数 及びその割合		語	会	学	科	楽	術	健	術・家	国
		話	話	科	学	楽	術	体	庭	語
5 を与えた人数 とその百分率	人数	33	33	36	41	27	29	31	33	36
	%	23.4	23.4	25.5	29.1	19.1	20.6	22.0	23.4	25.5
4 を与えた人数 とその百分率	人数	25	38	27	30	34	29	31	30	31
	%	17.7	27.0	19.1	21.3	24.1	20.6	22.0	21.3	22.0
3 を与えた人数 とその百分率	人数	71	51	51	50	68	74	67	65	54
	%	50.4	36.2	36.2	35.5	48.2	52.5	47.5	46.1	38.3
2 を与えた人数 とその百分率	人数	5	13	17	13	4	0	2	5	13
	%	3.5	9.2	12.1	9.2	2.8	0.0	1.4	3.5	9.2
1 を与えた人数 とその百分率	人数	7	6	10	7	8	9	10	8	7
	%	5.0	4.3	7.1	5.0	5.7	6.4	7.1	5.7	5.0
合 計 人 数		141	141	141	141	141	141	141	141	141

中学校評定合計平均値

91

記入上の注意


- 1 中学校評定合計平均値に加えた者の評定とする。
- 2 段階別の割合（百分率）は、小数第 1 位まで（小数第 2 位を四捨五入）の数値を記入する。
- 3 中学校評定合計平均値は、整数（小数第 1 位を四捨五入）で数値を記入する。

学 習 成 績 分 布 表

令和 8 年 1 月 6 日

中学校名 千葉市立真砂中学校

校長名 栗 田 謙 正



令和8年3月卒業見込み者の第3学年の評定

段階別の人数 及びその割合	教科	国	社	数	理	音	美	保	技	外
		語	会	学	科	楽	術	健 体 育	術・ 家 庭	国 語
5を与えた人数 とその百分率	人数	37	44	53	50	43	42	38	28	43
	%	21.0	25.0	30.1	28.4	24.4	23.9	21.6	15.9	24.4
4を与えた人数 とその百分率	人数	48	43	48	41	39	63	33	59	31
	%	27.3	24.4	27.3	23.3	22.2	35.8	18.8	33.5	17.6
3を与えた人数 とその百分率	人数	78	76	59	73	85	64	98	82	84
	%	44.3	43.2	33.5	41.5	48.3	36.4	55.7	46.6	47.7
2を与えた人数 とその百分率	人数	9	8	11	7	5	1	3	2	14
	%	5.1	4.5	6.3	4.0	2.8	0.6	1.7	1.1	8.0
1を与えた人数 とその百分率	人数	4	5	5	5	4	6	4	5	4
	%	2.3	2.8	2.8	2.8	2.3	3.4	2.3	2.8	2.3
合 計 人 数		176	176	176	176	176	176	176	176	176

中学校評定合計平均値

94


記入上の注意

- 1 中学校評定合計平均値に加えた者の評定とする。
- 2 段階別の割合（百分率）は、小数第1位まで（小数第2位を四捨五入）の数値を記入する。
- 3 中学校評定合計平均値は、整数（小数第1位を四捨五入）で数値を記入する。

学 習 成 績 分 布 表

令和 8 年 1 月 6 日

中学校名 千葉市立真砂中学校
校長名 栗田 謙 正



令和8年3月卒業見込み者の第3学年の評定

段階別の人数 及びその割合	教科	国	社	数	理	音	美	保	技	外
		語	会	学	科	楽	術	健 体 育	術 ・ 家 庭	国 語
5を与えた人数 とその百分率	人数	1	2	1	2	0	2	0	0	1
	%	10.0	20.0	10.0	20.0	0.0	20.0	0.0	0.0	10.0
4を与えた人数 とその百分率	人数	2	4	2	1	3	3	5	5	5
	%	20.0	40.0	20.0	10.0	30.0	30.0	50.0	50.0	50.0
3を与えた人数 とその百分率	人数	6	2	5	3	7	4	5	5	3
	%	60.0	20.0	50.0	30.0	70.0	40.0	50.0	50.0	30.0
2を与えた人数 とその百分率	人数	1	2	2	4	0	1	0	0	1
	%	10.0	20.0	20.0	40.0	0.0	10.0	0.0	0.0	10.0
1を与えた人数 とその百分率	人数	0	0	0	0	0	0	0	0	0
	%	0.0	0.0	0.0	0.0	0.0	0.0	0.0	0.0	0.0
合 計 人 数		10	10	10	10	10	10	10	10	10

中学校評定合計平均値

92

記入上の注意


- 1 中学校評定合計平均値に加えた者の評定とする。
- 2 段階別の割合（百分率）は、小数第1位まで（小数第2位を四捨五入）の数値を記入する。
- 3 中学校評定合計平均値は、整数（小数第1位を四捨五入）で数値を記入する。

学 習 成 績 分 布 表

令和 8 年 1 月 6 日

中学校名 千葉市立おゆみ野南中学校

校長名 鈴木 隆



令和 8 年 3 月卒業見込み者の第 3 学年の評定

教科		国	社	数	理	音	美	保	技	外
段階別の人数 及びその割合		語	会	学	科	楽	術	健 体 育	術・ 家 庭	国 語
5 を与えた人数 とその百分率	人数	51	63	50	58	72	65	45	29	46
	%	22.4	27.6	21.9	25.4	31.6	28.5	19.7	12.7	20.2
4 を与えた人数 とその百分率	人数	48	51	42	49	72	71	50	52	25
	%	21.1	22.4	18.4	21.5	31.6	31.1	21.9	22.8	11.0
3 を与えた人数 とその百分率	人数	111	88	98	93	74	81	121	129	127
	%	48.7	38.6	43.0	40.8	32.5	35.5	53.1	56.6	55.7
2 を与えた人数 とその百分率	人数	15	22	36	25	4	2	8	11	28
	%	6.6	9.6	15.8	11.0	1.8	0.9	3.5	4.8	12.3
1 を与えた人数 とその百分率	人数	3	4	2	3	6	9	4	7	2
	%	1.3	1.8	0.9	1.3	2.6	3.9	1.8	3.1	0.9
合 計 人 数		228	228	228	228	228	228	228	228	228

中学校評定合計平均値

93

記入上の注意


- 1 中学校評定合計平均値に加えた者の評定とする。
- 2 段階別の割合（百分率）は、小数第 1 位まで（小数第 2 位を四捨五入）の数値を記入する。
- 3 中学校評定合計平均値は、整数（小数第 1 位を四捨五入）で数値を記入する。

学習成績分布表

令和8年1月29日

中学校名 千葉市立磯辺中学校

校長名 西田 将之



令和8年3月卒業見込み者の第3学年の評定

教科		国	社	数	理	音	美	保	技	外
段階別の人数 及びその割合		語	会	学	科	楽	術	健 体 育	術 ・ 家 庭	国 語
5を与えた人数 とその百分率	人数	63	41	59	72	44	59	36	49	64
	%	42.0	27.3	39.3	48.0	29.3	39.3	24.0	32.7	42.7
4を与えた人数 とその百分率	人数	14	40	37	19	43	36	57	36	35
	%	9.3	26.7	24.7	12.7	28.7	24.0	38.0	24.0	23.3
3を与えた人数 とその百分率	人数	60	58	32	39	51	47	47	53	39
	%	40.0	38.7	21.3	26.0	34.0	31.3	31.3	35.3	26.0
2を与えた人数 とその百分率	人数	10	9	19	16	7	4	5	6	10
	%	6.7	6.0	12.7	10.7	4.7	2.7	3.3	4.0	6.7
1を与えた人数 とその百分率	人数	3	2	3	4	5	4	5	6	2
	%	2.0	1.3	2.0	2.7	3.3	2.7	3.3	4.0	1.3
合計人数		150	150	150	150	150	150	150	150	150

中学校評定合計平均値

99

記入上の注意

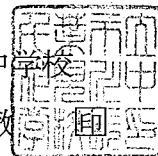
- 1 中学校評定合計平均値に加えた者の評定とする。
- 2 段階別の割合（百分率）は、小数第1位まで（小数第2位を四捨五入）の数値を記入する。
- 3 中学校評定合計平均値は、整数（小数第1位を四捨五入）で数値を記入する。

学 習 成 績 分 布 表

令和 8 年 1 月 1 3 日

中学校名 千葉市立花見川中学校

校長名 石 川 徹



令和 8 年 3 月 卒業見込み者の第 3 学年の評定

教科 段階別の人数 及びその割合		国	社	数	理	音	美	保	技	外
		語	会	学	科	楽	術	健	術・家	国
5 を与えた人数 とその百分率	人数	22	28	19	26	15	16	9	16	30
	%	21.0	26.7	18.1	24.8	14.3	15.2	8.6	15.2	28.6
4 を与えた人数 とその百分率	人数	17	11	11	24	40	20	14	18	10
	%	16.2	10.5	10.5	22.9	38.1	19.0	13.3	17.1	9.5
3 を与えた人数 とその百分率	人数	50	49	51	40	42	60	67	57	38
	%	47.6	46.7	48.6	38.1	40.0	57.1	63.8	54.3	36.2
2 を与えた人数 とその百分率	人数	9	12	17	11	3	2	7	7	25
	%	8.6	11.4	16.2	10.5	2.9	1.9	6.7	6.7	23.8
1 を与えた人数 とその百分率	人数	7	5	7	4	5	7	8	7	2
	%	6.7	4.8	6.7	3.8	4.8	6.7	7.6	6.7	1.9
合 計 人 数		105	105	105	105	105	105	105	105	105

中学校評定合計平均値

87

記入上の注意

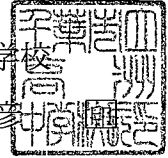
- 1 中学校評定合計平均値に加えた者の評定とする。
- 2 段階別の割合（百分率）は、小数第 1 位まで（小数第 2 位を四捨五入）の数値を記入する。
- 3 中学校評定合計平均値は、整数（小数第 1 位を四捨五入）で数値を記入する。

学 習 成 績 分 布 表

令和 8 年 1 月 2 0 日

中学校名 千葉市立高洲中学校

校長名 神 戸 重 彦



令和 8 年 3 月 卒業見込み者の第 3 学年の評定

教科 段階別の人数 及びその割合		国	社	数	理	音	美	保	技	外
		語	会	学	科	楽	術	健	術・	国
5 を与えた人数 とその百分率	人数	32	43	34	32	13	28	28	27	47
	%	26.7	35.8	28.3	26.7	10.8	23.3	23.3	22.5	39.2
4 を与えた人数 とその百分率	人数	14	7	23	33	16	47	26	22	7
	%	11.7	5.8	19.2	27.5	13.3	39.2	21.7	18.3	5.8
3 を与えた人数 とその百分率	人数	55	54	42	38	77	33	54	60	49
	%	45.8	45.0	35.0	31.7	64.2	27.5	45.0	50.0	40.8
2 を与えた人数 とその百分率	人数	10	5	11	7	3	1	2	0	8
	%	8.3	4.2	9.2	5.8	2.5	0.8	1.7	0.0	6.7
1 を与えた人数 とその百分率	人数	9	11	10	10	11	11	10	11	9
	%	7.5	9.2	8.3	8.3	9.2	9.2	8.3	9.2	7.5
合 計 人 数		120	120	120	120	120	120	120	120	120

中学校評定合計平均値

92


記入上の注意

- 1 中学校評定合計平均値に加えた者の評定とする。
- 2 段階別の割合（百分率）は、小数第 1 位まで（小数第 2 位を四捨五入）の数値を記入する。
- 3 中学校評定合計平均値は、整数（小数第 1 位を四捨五入）で数値を記入する。

学 習 成 績 分 布 表

令和 8 年 1 月 6 日

中学校名 千葉市立稲毛国際中等教育学校
 校長名 大野 大 輔



令和 8 年 3 月 卒業見込み者の第 3 学年の評定

段階別の人数 及びその割合		教 科								
		国 語	社 会	数 学	理 科	音 楽	美 術	保 健 体 育	技 術 ・ 家 庭	外 国 語
5 を与えた人数 とその百分率	人数	64	36	24	46	74	18	37	61	54
	%	40.5	22.8	15.2	29.1	46.8	11.4	23.4	38.6	34.2
4 を与えた人数 とその百分率	人数	70	44	58	27	37	44	38	50	16
	%	44.3	27.8	36.7	17.1	23.4	27.8	24.1	31.6	10.1
3 を与えた人数 とその百分率	人数	24	76	76	85	46	96	83	46	88
	%	15.2	48.1	48.1	53.8	29.1	60.8	52.5	29.1	55.7
2 を与えた人数 とその百分率	人数	0	2	0	0	1	0	0	1	0
	%	0.0	1.3	0.0	0.0	0.6	0.0	0.0	0.6	0.0
1 を与えた人数 とその百分率	人数	0	0	0	0	0	0	0	0	0
	%	0.0	0.0	0.0	0.0	0.0	0.0	0.0	0.0	0.0
合 計 人 数		158	158	158	158	158	158	158	158	158

中学校評定合計平均値

105

記入上の注意

- 1 中学校評定合計平均値に加えた者の評定とする。
- 2 段階別の割合（百分率）は、小数第 1 位まで（小数第 2 位を四捨五入）の数値を記入する。
- 3 中学校評定合計平均値は、整数（小数第 1 位を四捨五入）で数値を記入する。