

令和7年度 学習成績分布表

北総教育事務所

管内

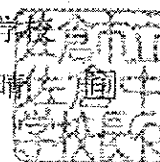
(72校)

学 習 成 績 分 布 表

令和 7 年 1 月 17 日

中学校名 佐倉市立佐倉中学校

校長名 相 蘇 重 晴



令和 7 年 3 月 卒業見込み者の第 3 学年の評定

段階別の人数 及びその割合	教科	国	社	数	理	音	美	保	技	外
		語	会	学	科	楽	術	健 体 育	術・ 家 庭	国 語
5 を与えた人数 とその百分率	人数	44	69	48	46	43	42	30	43	63
	%	27.5	43.1	30.0	28.8	26.9	26.3	18.8	26.9	39.4
4 を与えた人数 とその百分率	人数	27	31	31	35	70	23	50	86	18
	%	16.9	19.4	19.4	21.9	43.8	14.4	31.3	53.8	11.3
3 を与えた人数 とその百分率	人数	59	36	48	61	38	84	68	23	55
	%	36.9	22.5	30.0	38.1	23.8	52.5	42.5	14.4	34.4
2 を与えた人数 とその百分率	人数	23	19	24	10	3	4	6	4	18
	%	14.4	11.9	15.0	6.3	1.9	2.5	3.8	2.5	11.3
1 を与えた人数 とその百分率	人数	7	5	9	8	6	7	6	4	6
	%	4.4	3.1	5.6	5.0	3.8	4.4	3.8	2.5	3.8
合 計 人 数		160	160	160	160	160	160	160	160	160

中学校評定合計平均値

97

記入上の注意


- 1 中学校評定合計平均値に加えた者の評定とする。
- 2 段階別の割合（百分率）は、小数第 1 位まで（小数第 2 位を四捨五入）の数値を記入する。
- 3 中学校評定合計平均値は、整数（小数第 1 位を四捨五入）で数値を記入する。

学 習 成 績 分 布 表

令和 7 年 1 月 2 8 日

中学校名 佐倉市立志津中学校

校長名 猪 熊 浩 文



令和 7 年 3 月 卒業見込み者の第 3 学年の評定

段階別の人数 及びその割合	教 科	国	社	数	理	音	美	保	技	外
		語	会	学	科	楽	術	健	術・	国
		語	会	学	科	楽	術	健	術・	国
5 を与えた人数 とその百分率	人数	54	93	40	57	84	29	60	56	79
	%	24.5	42.3	18.2	25.9	38.2	13.2	27.3	25.5	35.9
4 を与えた人数 とその百分率	人数	58	52	46	63	79	77	71	58	45
	%	26.4	23.6	20.9	28.6	35.9	35.0	32.3	26.4	20.5
3 を与えた人数 とその百分率	人数	83	50	104	70	41	96	71	83	68
	%	37.7	22.7	47.3	31.8	18.6	43.6	32.3	37.7	30.9
2 を与えた人数 とその百分率	人数	12	12	18	20	0	3	3	11	18
	%	5.5	5.5	8.2	9.1	0.0	1.4	1.4	5.0	8.2
1 を与えた人数 とその百分率	人数	13	13	12	10	16	15	15	12	10
	%	5.9	5.9	5.5	4.5	7.3	6.8	6.8	5.5	4.5
合 計 人 数		220	220	220	220	220	220	220	220	220

中学校評定合計平均値

95

記入上の注意

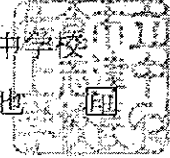
- 1 中学校評定合計平均値に加えた者の評定とする。
- 2 段階別の割合（百分率）は、小数第 1 位まで（小数第 2 位を四捨五入）の数値を記入する。
- 3 中学校評定合計平均値は、整数（小数第 1 位を四捨五入）で数値を記入する。

学 習 成 績 分 布 表

令和 7 年 1 月 7 日

中学校名 佐倉市立上志津中学校

校長名 小 林 克 也



令和 7 年 3 月 卒業見込み者の第 3 学年の評定

教科		国	社	数	理	音	美	保	技	外
段階別の人数 及びその割合		語	会	学	科	楽	術	健	術・家	国
		語	会	学	科	楽	術	体	庭	語
5 を与えた人数 とその百分率	人数	21	23	26	33	17	24	29	23	21
	%	21.0	23.0	26.0	33.0	17.0	24.0	29.0	23.0	21.0
4 を与えた人数 とその百分率	人数	26	27	28	19	31	31	31	39	9
	%	26.0	27.0	28.0	19.0	31.0	31.0	31.0	39.0	9.0
3 を与えた人数 とその百分率	人数	45	39	38	41	47	41	36	35	61
	%	45.0	39.0	38.0	41.0	47.0	41.0	36.0	35.0	61.0
2 を与えた人数 とその百分率	人数	8	8	7	7	3	3	2	3	8
	%	8.0	8.0	7.0	7.0	3.0	3.0	2.0	3.0	8.0
1 を与えた人数 とその百分率	人数	0	3	1	0	2	1	2	0	1
	%	0.0	3.0	1.0	0.0	2.0	1.0	2.0	0.0	1.0
合 計 人 数		100	100	100	100	100	100	100	100	100

中学校評定合計平均値

98

記入上の注意


- 1 中学校評定合計平均値に加えた者の評定とする。
- 2 段階別の割合（百分率）は、小数第 1 位まで（小数第 2 位を四捨五入）の数値を記入する。
- 3 中学校評定合計平均値は、整数（小数第 1 位を四捨五入）で数値を記入する。

学 習 成 績 分 布 表

令和 7 年 1 月 29 日

中学校名 佐倉市立南部中学校

校長名 松 丸 晴 久



令和 7 年 3 月 卒業見込み者の第 3 学年の評定

教科 段階別の人数 及びその割合	国	社	数	理	音	美	保	技	外	
	語	会	学	科	楽	術	健	術・家	国	
5 を与えた人数 とその百分率	人数	20	25	17	14	16	17	16	20	14
	%	33.9	42.4	28.8	23.7	27.1	28.8	27.1	33.9	23.7
4 を与えた人数 とその百分率	人数	13	16	10	12	23	12	9	18	18
	%	22.0	27.1	16.9	20.3	39.0	20.3	15.3	30.5	30.5
3 を与えた人数 とその百分率	人数	18	12	20	25	12	23	27	16	19
	%	30.5	20.3	33.9	42.4	20.3	39.0	45.8	27.1	32.2
2 を与えた人数 とその百分率	人数	4	1	8	2	1	3	1	1	4
	%	6.8	1.7	13.6	3.4	1.7	5.1	1.7	1.7	6.8
1 を与えた人数 とその百分率	人数	4	5	4	6	7	4	6	4	4
	%	6.8	8.5	6.8	10.2	11.9	6.8	10.2	6.8	6.8
合 計 人 数		59	59	59	59	59	59	59	59	59

中学校評定合計平均値

96

記入上の注意

- 1 中学校評定合計平均値に加えた者の評定とする。
- 2 段階別の割合（百分率）は、小数第1位まで（小数第2位を四捨五入）の数値を記入する。
- 3 中学校評定合計平均値は、整数（小数第1位を四捨五入）で数値を記入する。

学 習 成 績 分 布 表

令和 7 年 1 月 16 日

中学校名 佐倉市立臼井中学校

校長名 澤 田 法 義



令和 7 年 3 月 卒業見込み者の第 3 学年の評定

教科 段階別の人数 及びその割合		国	社	数	理	音	美	保	技	外
		語	会	学	科	楽	術	健	術・家	国
5 を与えた人数 とその百分率	人数	40	32	35	37	27	25	26	34	45
	%	33.9	27.1	29.7	31.4	22.9	21.2	22.0	28.8	38.1
4 を与えた人数 とその百分率	人数	27	24	15	24	37	31	34	48	20
	%	22.9	20.3	12.7	20.3	31.4	26.3	28.8	40.7	16.9
3 を与えた人数 とその百分率	人数	36	37	39	42	42	50	45	27	32
	%	30.5	31.4	33.1	35.6	35.6	42.4	38.1	22.9	27.1
2 を与えた人数 とその百分率	人数	10	22	23	11	4	6	7	4	16
	%	8.5	18.6	19.5	9.3	3.4	5.1	5.9	3.4	13.6
1 を与えた人数 とその百分率	人数	5	3	6	4	8	6	6	5	5
	%	4.2	2.5	5.1	3.4	6.8	5.1	5.1	4.2	4.2
合 計 人 数		118	118	118	118	118	118	118	118	118

中学校評定合計平均値

95

記入上の注意

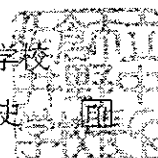
- 1 中学校評定合計平均値に加えた者の評定とする。
- 2 段階別の割合（百分率）は、小数第 1 位まで（小数第 2 位を四捨五入）の数値を記入する。
- 3 中学校評定合計平均値は、整数（小数第 1 位を四捨五入）で数値を記入する。

学 習 成 績 分 布 表

令和 7 年 1 月 7 日

中学校名 佐倉市立井野中学校

校長名 山 田 真 史



令和 7 年 3 月 卒業見込み者の第 3 学年の評定

段階別の人数 及びその割合	教科	国	社	数	理	音	美	保	技	外
		語	会	学	科	楽	術	健	術・家	国
5 を与えた人数 とその百分率	人数	31	53	58	51	67	52	68	37	47
	%	19.6	33.5	36.7	32.3	42.4	32.9	43.0	23.4	29.7
4 を与えた人数 とその百分率	人数	32	28	27	40	37	48	42	53	27
	%	20.3	17.7	17.1	25.3	23.4	30.4	26.6	33.5	17.1
3 を与えた人数 とその百分率	人数	61	57	45	49	47	51	39	58	58
	%	38.6	36.1	28.5	31.0	29.7	32.3	24.7	36.7	36.7
2 を与えた人数 とその百分率	人数	27	13	21	10	2	0	1	5	18
	%	17.1	8.2	13.3	6.3	1.3	0.0	0.6	3.2	11.4
1 を与えた人数 とその百分率	人数	7	7	7	8	5	7	8	5	8
	%	4.4	4.4	4.4	5.1	3.2	4.4	5.1	3.2	5.1
合 計 人 数		158	158	158	158	158	158	158	158	158

中学校評定合計平均値

98

記入上の注意

- 1 中学校評定合計平均値に加えた者の評定とする。
- 2 段階別の割合（百分率）は、小数第 1 位まで（小数第 2 位を四捨五入）の数値を記入する。
- 3 中学校評定合計平均値は、整数（小数第 1 位を四捨五入）で数値を記入する。

学 習 成 績 分 布 表

令和 7 年 1 月 20 日

中学校名 佐倉市立佐倉東中学校

校長名 佐藤 克巳



令和7年3月卒業見込み者の第3学年の評定

段階別の人数 及びその割合		教 科								
		国 語	社 会	数 学	理 科	音 楽	美 術	保 健 体 育	技 術 ・ 家 庭	外 国 語
5を与えた人数 とその百分率	人数	19	26	35	28	38	42	28	16	34
	%	21.6	29.5	39.8	31.8	43.2	47.7	31.8	18.2	38.6
4を与えた人数 とその百分率	人数	13	22	21	24	23	18	27	26	6
	%	14.8	25.0	23.9	27.3	26.1	20.5	30.7	29.5	6.8
3を与えた人数 とその百分率	人数	45	30	21	26	22	23	26	41	33
	%	51.1	34.1	23.9	29.5	25.0	26.1	29.5	46.6	37.5
2を与えた人数 とその百分率	人数	8	7	9	8	3	3	2	3	12
	%	9.1	8.0	10.2	9.1	3.4	3.4	2.3	3.4	13.6
1を与えた人数 とその百分率	人数	3	3	2	2	2	2	5	2	3
	%	3.4	3.4	2.3	2.3	2.3	2.3	5.7	2.3	3.4
合 計 人 数		88	88	88	88	88	88	88	88	88

中学校評定合計平均値

98

記入上の注意


- 1 中学校評定合計平均値に加えた者の評定とする。
- 2 段階別の割合（百分率）は、小数第1位まで（小数第2位を四捨五入）の数値を記入する。
- 3 中学校評定合計平均値は、整数（小数第1位を四捨五入）で数値を記入する。

学 習 成 績 分 布 表

令和 7 年 1 月 9 日

中学校名 佐倉市立臼井西中学校

校長名 高 井 亮 一



令和 7 年 3 月 卒業見込み者の第 3 学年の評定

教科 段階別の人数 及びその割合		国	社	教	理	音	美	保	技	外
		語	会	学	科	楽	術	健	術・家	国
5 を与えた人数 とその百分率	人数	16	29	26	28	26	28	22	17	25
	%	20.3	36.7	32.9	35.4	32.9	35.4	27.8	21.5	31.6
4 を与えた人数 とその百分率	人数	17	19	19	21	21	41	24	22	11
	%	21.5	24.1	24.1	26.6	26.6	51.9	30.4	27.8	13.9
3 を与えた人数 とその百分率	人数	33	19	18	19	30	8	30	34	23
	%	41.8	24.1	22.8	24.1	38.0	10.1	38.0	43.0	29.1
2 を与えた人数 とその百分率	人数	12	10	14	9	2	2	1	4	17
	%	15.2	12.7	17.7	11.4	2.5	2.5	1.3	5.1	21.5
1 を与えた人数 とその百分率	人数	1	2	2	2	0	0	2	2	3
	%	1.3	2.5	2.5	2.5	0.0	0.0	2.5	2.5	3.8
合 計 人 数		79	79	79	79	79	79	79	79	79

中学校評定合計平均値

100

記入上の注意

- 1 中学校評定合計平均値に加えた者の評定とする。
- 2 段階別の割合（百分率）は、小数第 1 位まで（小数第 2 位を四捨五入）の数値を記入する。
- 3 中学校評定合計平均値は、整数（小数第 1 位を四捨五入）で数値を記入する。

学 習 成 績 分 布 表

令和 7 年 1 月 7 日

中学校名 佐倉市立西志津中学校

校長名 岩 崎 徹

令和 7 年 3 月卒業見込み者の第 3 学年の評定

段階別の人数 及びその割合	教 科	国	社	数	理	音	美	保	技	外
		語	会	学	科	楽	術	健	術	国
5 を与えた人数 とその百分率	人数	29	42	33	56	77	25	74	45	62
	%	19.0	27.5	21.6	36.6	50.3	16.3	48.4	29.4	40.5
4 を与えた人数 とその百分率	人数	54	36	38	31	43	61	29	54	21
	%	35.3	23.5	24.8	20.3	28.1	39.9	19.0	35.3	13.7
3 を与えた人数 とその百分率	人数	66	56	57	53	29	60	47	47	56
	%	43.1	36.6	37.3	34.6	19.0	39.2	30.7	30.7	36.6
2 を与えた人数 とその百分率	人数	4	19	22	12	3	7	3	7	14
	%	2.6	12.4	14.4	7.8	2.0	4.6	2.0	4.6	9.2
1 を与えた人数 とその百分率	人数	0	0	3	1	1	0	0	0	0
	%	0.0	0.0	2.0	0.7	0.7	0.0	0.0	0.0	0.0
合 計 人 数		153	153	153	153	153	153	153	153	153

中学校評定合計平均値

99

記入上の注意


- 1 中学校評定合計平均値に加えた者の評定とする。
- 2 段階別の割合（百分率）は、小数第 1 位まで（小数第 2 位を四捨五入）の数値を記入する。
- 3 中学校評定合計平均値は、整数（小数第 1 位を四捨五入）で数値を記入する。

学習成績分布表

令和7年1月30日

中学校名 佐倉市立臼井南中学校

校長名 辻 太久郎



令和7年3月卒業見込み者の第3学年の評定

教科		国	社	数	理	音	美	保	技	外
段階別の人数 及びその割合		語	会	学	科	楽	術	健	術・家	国
		語	会	学	科	楽	術	体	庭	語
5を与えた人数 とその百分率	人数	29	32	36	30	52	28	31	46	36
	%	25.2	27.8	31.3	26.1	45.2	24.3	27.0	40.0	31.3
4を与えた人数 とその百分率	人数	17	21	19	19	38	41	37	45	12
	%	14.8	18.3	16.5	16.5	33.0	35.7	32.2	39.1	10.4
3を与えた人数 とその百分率	人数	48	47	42	53	19	40	44	20	46
	%	41.7	40.9	36.5	46.1	16.5	34.8	38.3	17.4	40.0
2を与えた人数 とその百分率	人数	19	13	16	11	4	4	1	2	19
	%	16.5	11.3	13.9	9.6	3.5	3.5	0.9	1.7	16.5
1を与えた人数 とその百分率	人数	2	2	2	2	2	2	2	2	2
	%	1.7	1.7	1.7	1.7	1.7	1.7	1.7	1.7	1.7
合計人数		115	115	115	115	115	115	115	115	115

中学校評定合計平均値

97

記入上の注意

- 1 中学校評定合計平均値に加えた者の評定とする。
- 2 段階別の割合（百分率）は、小数第1位まで（小数第2位を四捨五入）の数値を記入する。
- 3 中学校評定合計平均値は、整数（小数第1位を四捨五入）で数値を記入する。

学 習 成 績 分 布 表

令和 7 年 1 月 6 日

中学校名 佐倉市立根郷中学校
校長名 江 原 雅 之



令和 7 年 3 月 卒業見込み者の第 3 学年の評定

教科 段階別の人数 及びその割合		国	社	数	理	音	美	保	技	外
		語	会	学	科	楽	術	健	術・家	国
5 を与えた人数 とその百分率	人数	13	16	13	15	13	16	5	11	14
	%	21.7	26.7	21.7	25.0	21.7	26.7	8.3	18.3	23.3
4 を与えた人数 とその百分率	人数	14	16	15	14	27	22	19	19	9
	%	23.3	26.7	25.0	23.3	45.0	36.7	31.7	31.7	15.0
3 を与えた人数 とその百分率	人数	25	19	21	23	13	15	29	23	26
	%	41.7	31.7	35.0	38.3	21.7	25.0	48.3	38.3	43.3
2 を与えた人数 とその百分率	人数	5	5	7	4	1	1	1	2	6
	%	8.3	8.3	11.7	6.7	1.7	1.7	1.7	3.3	10.0
1 を与えた人数 とその百分率	人数	3	4	4	4	6	6	6	5	5
	%	5.0	6.7	6.7	6.7	10.0	10.0	10.0	8.3	8.3
合 計 人 数		60	60	60	60	60	60	60	60	60

中学校評定合計平均値

91

記入上の注意

- 1 中学校評定合計平均値に加えた者の評定とする。
- 2 段階別の割合（百分率）は、小数第 1 位まで（小数第 2 位を四捨五入）の数値を記入する。
- 3 中学校評定合計平均値は、整数（小数第 1 位を四捨五入）で数値を記入する。

学習成績分布表

令和7年1月22日

中学校名 成田市立成田中学校

校長名 丸 庸仁



令和7年3月卒業見込み者の第3学年の評定

教科		国	社	数	理	音	美	保	技	外
段階別の人数 及びその割合		語	会	学	科	楽	術	健 体 育	術・ 家 庭	国 語
5を与えた人数 とその百分率	人数	23	26	41	32	53	48	34	48	43
	%	15.3	17.3	27.3	21.3	35.3	32.0	22.7	32.0	28.7
4を与えた人数 とその百分率	人数	57	34	18	30	53	59	40	35	23
	%	38.0	22.7	12.0	20.0	35.3	39.3	26.7	23.3	15.3
3を与えた人数 とその百分率	人数	56	82	72	80	44	42	72	55	56
	%	37.3	54.7	48.0	53.3	29.3	28.0	48.0	36.7	37.3
2を与えた人数 とその百分率	人数	13	8	19	7	0	1	4	12	27
	%	8.7	5.3	12.7	4.7	0.0	0.7	2.7	8.0	18.0
1を与えた人数 とその百分率	人数	1	0	0	1	0	0	0	0	1
	%	0.7	0.0	0.0	0.7	0.0	0.0	0.0	0.0	0.7
合計人数		150	150	150	150	150	150	150	150	150

中学校評定合計平均値

97


記入上の注意

- 1 中学校評定合計平均値に加えた者の評定とする。
- 2 段階別の割合（百分率）は、小数第1位まで（小数第2位を四捨五入）の数値を記入する。
- 3 中学校評定合計平均値は、整数（小数第1位を四捨五入）で数値を記入する。

学習成績分布表

令和7年1月17日

中学校名 成田市立遠山中学校
校長名 藤井 敏



令和7年3月卒業見込み者の第3学年の評定

教科		国	社	数	理	音	美	保	技	外
段階別の人数及びその割合		語	会	学	科	楽	術	健	術・家庭	国
		語	会	学	科	楽	術	体	庭	語
5を与えた人数とその百分率	人数	19	33	28	27	30	9	40	25	26
	%	15.1	26.2	22.2	21.4	23.8	7.1	31.7	19.8	20.6
4を与えた人数とその百分率	人数	16	31	40	13	40	40	34	30	33
	%	12.7	24.6	31.7	10.3	31.7	31.7	27.0	23.8	26.2
3を与えた人数とその百分率	人数	75	34	30	55	45	50	42	61	43
	%	59.5	27.0	23.8	43.7	35.7	39.7	33.3	48.4	34.1
2を与えた人数とその百分率	人数	12	24	23	27	3	19	4	6	18
	%	9.5	19.0	18.3	21.4	2.4	15.1	3.2	4.8	14.3
1を与えた人数とその百分率	人数	4	4	5	4	8	8	6	4	6
	%	3.2	3.2	4.0	3.2	6.3	6.3	4.8	3.2	4.8
合計人数		126	126	126	126	126	126	126	126	126

中学校評定合計平均値

93

記入上の注意


- 1 中学校評定合計平均値に加えた者の評定とする。
- 2 段階別の割合（百分率）は、小数第1位まで（小数第2位を四捨五入）の数値を記入する。
- 3 中学校評定合計平均値は、整数（小数第1位を四捨五入）で数値を記入する。

学習成績分布表

令和7年1月21日

中学校名 成田市立久住中学校

校長名 麻生 辰浩



令和7年3月卒業見込み者の第3学年の評定

教・科		国	社	数	理	音	美	保	技	外
段階別の人数 及びその割合		語	会	学	科	楽	術	健 体 育	術・ 家 庭	国 語
5を与えた人数 とその百分率	人数	5	14	15	5	12	6	7	9	12
	%	8.5	23.7	25.4	8.5	20.3	10.2	11.9	15.3	20.3
4を与えた人数 とその百分率	人数	14	6	12	9	30	9	20	25	11
	%	23.7	10.2	20.3	15.3	50.8	15.3	33.9	42.4	18.6
3を与えた人数 とその百分率	人数	38	32	25	43	17	43	31	24	33
	%	64.4	54.2	42.4	72.9	28.8	72.9	52.5	40.7	55.9
2を与えた人数 とその百分率	人数	1	6	7	2	0	1	1	1	3
	%	1.7	10.2	11.9	3.4	0.0	1.7	1.7	1.7	5.1
1を与えた人数 とその百分率	人数	1	1	0	0	0	0	0	0	0
	%	1.7	1.7	0.0	0.0	0.0	0.0	0.0	0.0	0.0
合計人数		59	59	59	59	59	59	59	59	59

中学校評定合計平均値

94

記入上の注意

- 1 中学校評定合計平均値に加えた者の評定とする。
- 2 段階別の割合（百分率）は、小数第1位まで（小数第2位を四捨五入）の数値を記入する。
- 3 中学校評定合計平均値は、整数（小数第1位を四捨五入）で数値を記入する。

学 習 成 績 分 布 表

令和 7 年 1 月 30 日

中学校名 成田市立西中学校

校長名 藤 崎 修 治



令和 7 年 3 月 卒業見込み者の第 3 学年の評定

段階別の人数 及びその割合	教 科	国	社	数	理	音	美	保	技	外
		語	会	学	科	楽	術	健	術・家	国
		語	会	学	科	楽	術	健	術・家	国
5 を与えた人数 とその百分率	人数	35	42	18	35	31	45	44	16	41
	%	28.5	34.1	14.6	28.5	25.2	36.6	35.8	13.0	33.3
4 を与えた人数 とその百分率	人数	25	20	34	29	28	41	25	42	16
	%	20.3	16.3	27.6	23.6	22.8	33.3	20.3	34.1	13.0
3 を与えた人数 とその百分率	人数	43	38	54	52	60	34	53	63	52
	%	35.0	30.9	43.9	42.3	48.8	27.6	43.1	51.2	42.3
2 を与えた人数 とその百分率	人数	18	21	15	7	2	3	0	2	12
	%	14.6	17.1	12.2	5.7	1.6	2.4	0.0	1.6	9.8
1 を与えた人数 とその百分率	人数	2	2	2	0	2	0	1	0	2
	%	1.6	1.6	1.6	0.0	1.6	0.0	0.8	0.0	1.6
合 計 人 数		123	123	123	123	123	123	123	123	123

中学校評定合計平均値

97

記入上の注意

- 1 中学校評定合計平均値に加えた者の評定とする。
- 2 段階別の割合（百分率）は、小数第 1 位まで（小数第 2 位を四捨五入）の数値を記入する。
- 3 中学校評定合計平均値は、整数（小数第 1 位を四捨五入）で数値を記入する。

学習成績分布表

令和7年1月16日

中学校名 成田市立中台中学校

校長名 内田 淳



令和7年3月卒業見込み者の第3学年の評定

教科 段階別の人数 及びその割合		国	社	教	理	音	美	保	技	外
		語	会	学	科	楽	術	健 体 育	術 ・ 家 庭	国 語
5を与えた人数 とその百分率	人数	14	25	33	15	18	29	19	27	13
	%	19.7	35.2	46.5	21.1	25.4	40.8	26.8	38.0	18.3
4を与えた人数 とその百分率	人数	18	18	19	25	30	23	14	21	15
	%	25.4	25.4	26.8	35.2	42.3	32.4	19.7	29.6	21.1
3を与えた人数 とその百分率	人数	33	22	12	25	20	17	35	20	34
	%	46.5	31.0	16.9	35.2	28.2	23.9	49.3	28.2	47.9
2を与えた人数 とその百分率	人数	4	4	4	3	0	0	0	2	6
	%	5.6	5.6	5.6	4.2	0.0	0.0	0.0	2.8	8.5
1を与えた人数 とその百分率	人数	2	2	3	3	3	2	3	1	3
	%	2.8	2.8	4.2	4.2	4.2	2.8	4.2	1.4	4.2
合計人数		71	71	71	71	71	71	71	71	71

中学校評定合計平均値

100

記入上の注意


- 1 中学校評定合計平均値に加えた者の評定とする。
- 2 段階別の割合（百分率）は、小数第1位まで（小数第2位を四捨五入）の数値を記入する。
- 3 中学校評定合計平均値は、整数（小数第1位を四捨五入）で数値を記入する。

学習成績分布表

令和7年1月17日

中学校名 成田市立吾妻中学校

校長名 山田 孝雄



令和7年3月卒業見込み者の第3学年の評定

教科		国	社	教	理	音	美	保	技	外
段階別の人数 及びその割合		語	会	学	科	楽	術	健	術・	国
		語	会	学	科	楽	術	体	家	語
		育	庭	語						
5を与えた人数 とその百分率	人数	41	27	27	35	25	40	25	33	44
	%	28.3	18.6	18.6	24.1	17.2	27.6	17.2	22.8	30.3
4を与えた人数 とその百分率	人数	25	24	29	45	22	54	54	52	31
	%	17.2	16.6	20.0	31.0	15.2	37.2	37.2	35.9	21.4
3を与えた人数 とその百分率	人数	69	69	58	55	94	51	64	54	58
	%	47.6	47.6	40.0	37.9	64.8	35.2	44.1	37.2	40.0
2を与えた人数 とその百分率	人数	10	24	30	10	4	0	2	6	12
	%	6.9	16.6	20.7	6.9	2.8	0.0	1.4	4.1	8.3
1を与えた人数 とその百分率	人数	0	1	1	0	0	0	0	0	0
	%	0.0	0.7	0.7	0.0	0.0	0.0	0.0	0.0	0.0
合計人数		145	145	145	145	145	145	145	145	145

中学校評定合計平均値

96

記入上の注意

- 1 中学校評定合計平均値に加えた者の評定とする。
- 2 段階別の割合（百分率）は、小数第1位まで（小数第2位を四捨五入）の数値を記入する。
- 3 中学校評定合計平均値は、整数（小数第1位を四捨五入）で数値を記入する。

学習成績分布表

令和7年1月6日

中学校名 成田市立玉造中学校

校長名 荒川 博



令和7年3月卒業見込み者の第3学年の評定

教科		国語	社会	数学	理科	音楽	美術	保健体育	技術・家庭	外国語
段階別の人数 及びその割合	人数	19	20	22	21	27	11	20	24	29
	%	24.7	26.0	28.6	27.3	35.1	14.3	26.0	31.2	37.7
5を与えた人数 とその百分率	人数	18	15	11	9	32	20	26	32	9
	%	23.4	19.5	14.3	11.7	41.6	26.0	33.8	41.6	11.7
4を与えた人数 とその百分率	人数	24	26	23	29	11	43	24	15	26
	%	31.2	33.8	29.9	37.7	14.3	55.8	31.2	19.5	33.8
3を与えた人数 とその百分率	人数	14	12	18	12	4	0	5	5	10
	%	18.2	15.6	23.4	15.6	5.2	0.0	6.5	6.5	13.0
2を与えた人数 とその百分率	人数	2	4	3	6	3	3	2	1	3
	%	2.6	5.2	3.9	7.8	3.9	3.9	2.6	1.3	3.9
合計人数		77	77	77	77	77	77	77	77	77

中学校評定合計平均値

93

記入上の注意

- 1 中学校評定合計平均値に加えた者の評定とする。
- 2 段階別の割合（百分率）は、小数第1位まで（小数第2位を四捨五入）の数値を記入する。
- 3 中学校評定合計平均値は、整数（小数第1位を四捨五入）で数値を記入する。

学習成績分布表

令和7年1月22日

中学校名 成田市立公津の杜中学校
校長名 廣田 一利



令和7年3月卒業見込み者の第3学年の評定

教科		国	社	数	理	音	美	保	技	外
段階別の人数及びその割合		語	会	学	科	楽	術	健	術	国
		語	会	学	科	楽	術	体	・	語
		育	家					庭		
5を与えた人数 とその百分率	人数	52	78	51	48	60	42	47	76	48
	%	25.0	37.5	24.5	23.1	28.8	20.2	22.6	36.5	23.1
4を与えた人数 とその百分率	人数	41	30	58	20	43	80	41	80	30
	%	19.7	14.4	27.9	9.6	20.7	38.5	19.7	38.5	14.4
3を与えた人数 とその百分率	人数	102	81	73	116	91	84	112	50	82
	%	49.0	38.9	35.1	55.8	43.8	40.4	53.8	24.0	39.4
2を与えた人数 とその百分率	人数	13	18	23	24	13	2	5	1	46
	%	6.3	8.7	11.1	11.5	6.3	1.0	2.4	0.5	22.1
1を与えた人数 とその百分率	人数	0	1	3	0	1	0	3	1	2
	%	0.0	0.5	1.4	0.0	0.5	0.0	1.4	0.5	1.0
合計人数		208	208	208	208	208	208	208	208	208

中学校評定合計平均値

96

記入上の注意


- 1 中学校評定合計平均値に加えた者の評定とする。
- 2 段階別の割合（百分率）は、小数第1位まで（小数第2位を四捨五入）の数値を記入する。
- 3 中学校評定合計平均値は、整数（小数第1位を四捨五入）で数値を記入する。

学習成績分布表

令和7年2月5日

中学校名 成田市立大栄みらい学園

校長名 阿部 光雄



令和7年3月卒業見込み者の第3学年の評定

教科		国	社	教	理	音	美	保健	技術・家庭	外
段階別の人数 及びその割合		語	会	学	科	楽	術	体育	家庭	語
5を与えた人数 とその百分率	人数	5	15	17	12	11	10	12	10	7
	%	9.4	28.3	32.1	22.6	20.8	18.9	22.6	18.9	13.2
4を与えた人数 とその百分率	人数	9	20	8	11	15	23	11	16	11
	%	17.0	37.7	15.1	20.8	28.3	43.4	20.8	30.2	20.8
3を与えた人数 とその百分率	人数	27	12	21	20	25	19	29	26	26
	%	50.9	22.6	39.6	37.7	47.2	35.8	54.7	49.1	49.1
2を与えた人数 とその百分率	人数	12	6	6	10	1	1	0	0	8
	%	22.6	11.3	11.3	18.9	1.9	1.9	0.0	0.0	15.1
1を与えた人数 とその百分率	人数	0	0	1	0	1	0	1	1	1
	%	0.0	0.0	1.9	0.0	1.9	0.0	1.9	1.9	1.9
合計人数		53	53	53	53	53	53	53	53	53

中学校評定合計平均値

94

記入上の注意

- 1 中学校評定合計平均値に加えた者の評定とする。
- 2 段階別の割合（百分率）は、小数第1位まで（小数第2位を四捨五入）の数値を記入する。
- 3 中学校評定合計平均値は、整数（小数第1位を四捨五入）で数値を記入する。

学習成績分布表

中学校名 成田市立下総みどり学園

校長名 大徳 正博



令和7年3月卒業見込み者の第3学年の評定

教科		国語	社会	数学	理科	音楽	美術	保健体育	技術・家庭	外国語
段階別の人数 及びその割合	人数	10	13	7	9	11	9	15	10	9
	%	24.4	31.7	17.1	22.0	26.8	22.0	36.6	24.4	22.0
5を与えた人数 とその百分率	人数	6	13	10	11	23	22	14	15	8
	%	14.6	31.7	24.4	26.8	56.1	53.7	34.1	36.6	19.5
4を与えた人数 とその百分率	人数	24	11	17	18	7	9	12	16	17
	%	58.5	26.8	41.5	43.9	17.1	22.0	29.3	39.0	41.5
3を与えた人数 とその百分率	人数	1	4	7	3	0	1	0	0	7
	%	2.4	9.8	17.1	7.3	0.0	2.4	0.0	0.0	17.1
2を与えた人数 とその百分率	人数	0	0	0	0	0	0	0	0	0
	%	0.0	0.0	0.0	0.0	0.0	0.0	0.0	0.0	0.0
1を与えた人数 とその百分率	人数	0	0	0	0	0	0	0	0	0
	%	0.0	0.0	0.0	0.0	0.0	0.0	0.0	0.0	0.0
合計人数		41	41	41	41	41	41	41	41	41

中学校評定合計平均値

99

記入上の注意

- 1 中学校評定合計平均値に加えた者の評定とする。
- 2 段階別の割合（百分率）は、小数第1位まで（小数第2位を四捨五入）の数値を記入する。
- 3 中学校評定合計平均値は、整数（小数第1位を四捨五入）で数値を記入する。

学習成績分布表

令和7年1月31日

中学校名 四街道市立四街道中学校

校長名 小川 大輔

印

令和7年3月卒業見込み者の第3学年の評定

教科		国	社	数	理	音	美	保	技	外
段階別の人数及びその割合		語	会	学	科	楽	術	健	術・	国
		話	話	科	学	楽	術	体	家	語
		育	庭	語						
5を与えた人数とその百分率	人数	68	83	60	57	97	42	48	42	61
	%	31.9	39.0	28.2	26.8	45.5	19.7	22.5	19.7	28.6
4を与えた人数とその百分率	人数	41	43	49	45	44	73	64	78	41
	%	19.2	20.2	23.0	21.1	20.7	34.3	30.0	36.6	19.2
3を与えた人数とその百分率	人数	97	74	76	100	68	91	94	87	104
	%	45.5	34.7	35.7	46.9	31.9	42.7	44.1	40.8	48.8
2を与えた人数とその百分率	人数	4	10	27	9	3	6	4	5	6
	%	1.9	4.7	12.7	4.2	1.4	2.8	1.9	2.3	2.8
1を与えた人数とその百分率	人数	3	3	1	2	1	1	3	1	1
	%	1.4	1.4	0.5	0.9	0.5	0.5	1.4	0.5	0.5
合計人数		213	213	213	213	213	213	213	213	213

中学校評定合計平均値

98

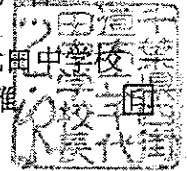
記入上の注意

- 1 中学校評定合計平均値に加えた者の評定とする。
- 2 段階別の割合（百分率）は、小数第1位まで（小数第2位を四捨五入）の数値を記入する。
- 3 中学校評定合計平均値は、整数（小数第1位を四捨五入）で数値を記入する。

学 習 成 績 分 布 表

令和7年 1 月 6 日

中学校名 四街道市立千代田中学校
校長名 中嶋 宣雅



令和7年3月卒業見込み者の第3学年の評定

教 科		国	社	数	理	音	美	保	技	外
段階別の人数 及びその割合		語	会	学	科	楽	術	健 体 育	術 ・ 家 庭	国 語
5を与えた人数	人数	29	28	32	18	38	35	31	25	29
とその百分率	%	22.3	21.5	24.6	13.8	29.2	26.9	23.8	19.2	22.3
4を与えた人数	人数	33	54	41	54	33	39	33	31	33
とその百分率	%	25.4	41.5	31.5	41.5	25.4	30.0	25.4	23.8	25.4
3を与えた人数	人数	62	37	43	43	50	55	62	64	53
とその百分率	%	47.7	28.5	33.1	33.1	38.5	42.3	47.7	49.2	40.8
2を与えた人数	人数	4	7	12	12	8	1	3	9	13
とその百分率	%	3.1	5.4	9.2	9.2	6.2	0.8	2.3	6.9	10.0
1を与えた人数	人数	2	4	2	3	1	0	1	1	2
とその百分率	%	1.5	3.1	1.5	2.3	0.8	0.0	0.8	0.8	1.5
合 計 人 数		130	130	130	130	130	130	130	130	130

中学校評定合計平均値

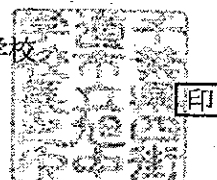
95

学習成績分布表

令和7年1月16日

中学校名 四街道市立旭中学校

校長名 横田 弘之



令和7年3月卒業見込み者の第3学年の評定

教科		国	社	数	理	音	美	保	技	外
段階別の人数 及びその割合		語	会	学	科	楽	術	健 体 育	術 ・ 家 庭	国 語
5を与えた人数 とその百分率	人数	23	39	16	26	33	26	23	21	35
	%	18.9	32.0	13.1	21.3	27.0	21.3	18.9	17.2	28.7
4を与えた人数 とその百分率	人数	25	30	38	34	53	48	29	47	25
	%	20.5	24.6	31.1	27.9	43.4	39.3	23.8	38.5	20.5
3を与えた人数 とその百分率	人数	49	32	42	37	21	35	56	41	42
	%	40.2	26.2	34.4	30.3	17.2	28.7	45.9	33.6	34.4
2を与えた人数 とその百分率	人数	16	11	14	17	3	2	1	5	11
	%	13.1	9.0	11.5	13.9	2.5	1.6	0.8	4.1	9.0
1を与えた人数 とその百分率	人数	9	10	12	8	12	11	13	8	9
	%	7.4	8.2	9.8	6.6	9.8	9.0	10.7	6.6	7.4
合計人数		122	122	122	122	122	122	122	122	122

中学校評定合計平均値

92

記入上の注意

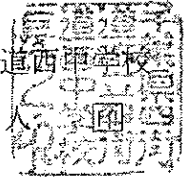
- 1 中学校評定合計平均値に加えた者の評定とする。
- 2 段階別の割合（百分率）は、小数第1位まで（小数第2位を四捨五入）の数値を記入する。
- 3 中学校評定合計平均値は、整数（小数第1位を四捨五入）で数値を記入する。

学 習 成 績 分 布 表

令和 7 年 1 月 22 日

中学校名 四街道市立四街道西中学校

校長名 金 森 健



令和 7 年 3 月 卒業見込み者の第 3 学年の評定

段階別の人数 及びその割合		教 科								
		国 語	社 会	数 学	理 科	音 楽	美 術	保 健 体 育	技 術 ・ 家 庭	外 国 語
5 を与えた人数 とその百分率	人数	21	30	23	41	35	47	58	36	29
	%	14.1	20.1	15.4	27.5	23.5	31.5	38.9	24.2	19.5
4 を与えた人数 とその百分率	人数	24	30	26	32	41	30	38	42	30
	%	16.1	20.1	17.4	21.5	27.5	20.1	25.5	28.2	20.1
3 を与えた人数 とその百分率	人数	95	66	73	66	73	65	51	66	72
	%	63.8	44.3	49.0	44.3	49.0	43.6	34.2	44.3	48.3
2 を与えた人数 とその百分率	人数	9	23	25	9	0	7	2	5	18
	%	6.0	15.4	16.8	6.0	0.0	4.7	1.3	3.4	12.1
1 を与えた人数 とその百分率	人数	0	0	2	1	0	0	0	0	0
	%	0.0	0.0	1.3	0.7	0.0	0.0	0.0	0.0	0.0
合 計 人 数		149	149	149	149	149	149	149	149	149

中学校評定合計平均値

95

記入上の注意

- 1 中学校評定合計平均値に加えた者の評定とする。
- 2 段階別の割合（百分率）は、小数第1位まで（小数第2位を四捨五入）の数値を記入する。
- 3 中学校評定合計平均値は、整数（小数第1位を四捨五入）で数値を記入する。

学習成績分布表

令和7年1月19日

中学校名 四街道市立四街道北中学校

校長名 松原 充久



令和7年3月卒業見込み者の第3学年の評定

教科		国	社	数	理	音	美	保	技	外
段階別の人数 及びその割合		語	会	学	科	楽	術	健	術・家	国
		語	会	学	科	楽	術	体	庭	語
5を与えた人数 とその百分率	人数	29	61	60	30	39	56	59	38	61
	%	15.3	32.1	31.6	15.8	20.5	29.5	31.1	20.0	32.1
4を与えた人数 とその百分率	人数	27	24	59	43	50	59	57	57	31
	%	14.2	12.6	31.1	22.6	26.3	31.1	30.0	30.0	16.3
3を与えた人数 とその百分率	人数	94	74	41	83	80	66	61	77	70
	%	49.5	38.9	21.6	43.7	42.1	34.7	32.1	40.5	36.8
2を与えた人数 とその百分率	人数	25	14	18	18	10	2	4	9	19
	%	13.2	7.4	9.5	9.5	5.3	1.1	2.1	4.7	10.0
1を与えた人数 とその百分率	人数	15	17	12	16	11	7	9	9	9
	%	7.9	8.9	6.3	8.4	5.8	3.7	4.7	4.7	4.7
合計人数		190	190	190	190	190	190	190	190	190

中学校評定合計平均値

93

記入上の注意

- 1 中学校評定合計平均値に加えた者の評定とする。
- 2 段階別の割合（百分率）は、小数第1位まで（小数第2位を四捨五入）の数値を記入する。
- 3 中学校評定合計平均値は、整数（小数第1位を四捨五入）で数値を記入する。

学習成績分布表

令和7年1月21日

中学校名 八街市立八街中学校
校長名 鈴木 浩



令和7年3月卒業見込み者の第3学年の評定

教科		国	社	数	理	音	美	保	技	外
段階別の人数 及びその割合		語	会	学	科	楽	術	健 体 育	術・ 家 庭	国 語
5を与えた人数 とその百分率	人数	39	50	30	40	28	47	43	47	37
	%	22.5	28.9	17.3	23.1	16.2	27.2	24.9	27.2	21.4
4を与えた人数 とその百分率	人数	27	39	29	30	41	68	42	27	35
	%	15.6	22.5	16.8	17.3	23.7	39.3	24.3	15.6	20.2
3を与えた人数 とその百分率	人数	70	53	62	48	80	35	62	74	62
	%	40.5	30.6	35.8	27.7	46.2	20.2	35.8	42.8	35.8
2を与えた人数 とその百分率	人数	19	11	33	35	8	4	8	10	21
	%	11.0	6.4	19.1	20.2	4.6	2.3	4.6	5.8	12.1
1を与えた人数 とその百分率	人数	18	20	19	20	16	19	18	15	18
	%	10.4	11.6	11.0	11.6	9.2	11.0	10.4	8.7	10.4
合計人数		173	173	173	173	173	173	173	173	173

中学校評定合計平均値

88

記入上の注意

- 1 中学校評定合計平均値に加えた者の評定とする。
- 2 段階別の割合（百分率）は、小数第1位まで（小数第2位を四捨五入）の数値を記入する。
- 3 中学校評定合計平均値は、整数（小数第1位を四捨五入）で数値を記入する。

学習成績分布表

令和7年1月31日

中学校名 八街市立八街中央中学校

校長名 鶴田和則



令和7年3月卒業見込み者の第3学年の評定

教科		国	社	数	理	音	美	保	技	外
段階別の人数 及びその割合		語	会	学	科	楽	術	健	術・家	国
		語	会	学	科	楽	術	体	庭	語
5を与えた人数 とその百分率	人数	31	42	31	24	63	40	28	11	19
	%	18.6	25.1	18.6	14.4	37.7	24.0	16.8	6.6	11.4
4を与えた人数 とその百分率	人数	41	36	31	22	26	46	53	54	33
	%	24.6	21.6	18.6	13.2	15.6	27.5	31.7	32.3	19.8
3を与えた人数 とその百分率	人数	67	50	46	85	50	54	57	74	68
	%	40.1	29.9	27.5	50.9	29.9	32.3	34.1	44.3	40.7
2を与えた人数 とその百分率	人数	9	19	38	15	4	5	6	4	23
	%	5.4	11.4	22.8	9.0	2.4	3.0	3.6	2.4	13.8
1を与えた人数 とその百分率	人数	19	20	21	21	24	22	23	24	24
	%	11.4	12.0	12.6	12.6	14.4	13.2	13.8	14.4	14.4
合計人数		167	167	167	167	167	167	167	167	167

中学校評定合計平均値

87


記入上の注意

- 1 中学校評定合計平均値に加えた者の評定とする。
- 2 段階別の割合（百分率）は、小数第1位まで（小数第2位を四捨五入）の数値を記入する。
- 3 中学校評定合計平均値は、整数（小数第1位を四捨五入）で数値を記入する。

学習成績分布表

令和7年1月24日

中学校名 八街市立八街南中学校
校長名 湯 浅 誠



令和7年3月卒業見込み者の第3学年の評定

教科		国語	社会	数学	理科	音楽	美術	保健体育	技術・家庭	外国語
段階別の人数 及びその割合	人数	11	25	21	13	19	17	17	16	19
	%	13.6	30.9	25.9	16.0	23.5	21.0	21.0	19.8	23.5
4を与えた人数 とその百分率	人数	17	14	12	13	19	34	17	21	17
	%	21.0	17.3	14.8	16.0	23.5	42.0	21.0	25.9	21.0
3を与えた人数 とその百分率	人数	30	21	22	17	30	27	38	34	23
	%	37.0	25.9	27.2	21.0	37.0	33.3	46.9	42.0	28.4
2を与えた人数 とその百分率	人数	20	16	21	35	9	1	6	6	19
	%	24.7	19.8	25.9	43.2	11.1	1.2	7.4	7.4	23.5
1を与えた人数 とその百分率	人数	3	5	5	3	4	2	3	4	3
	%	3.7	6.2	6.2	3.7	4.9	2.5	3.7	4.9	3.7
合計人数		81	81	81	81	81	81	81	81	81

中学校評定合計平均値

88

記入上の注意


- 1 中学校評定合計平均値に加えた者の評定とする。
- 2 段階別の割合（百分率）は、小数第1位まで（小数第2位を四捨五入）の数値を記入する。
- 3 中学校評定合計平均値は、整数（小数第1位を四捨五入）で数値を記入する。

学 習 成 績 分 布 表

令和 7 年 1 月 17 日

中学校名 八街市立八街北中学校

校長名 本 間 照 美



令和 7 年 3 月 卒業見込み者の第 3 学年の評定

教 科		国	社	数	理	音	美	保	技	外
段階別の人数 及びその割合		語	会	学	科	楽	術	健	術・	国
		語	会	学	科	楽	術	体	家	語
		育	庭							
5 を与えた人数 とその百分率	人数	11	13	10	6	14	10	10	4	8
	%	21.6	25.5	19.6	11.8	27.5	19.6	19.6	7.8	15.7
4 を与えた人数 とその百分率	人数	11	11	10	5	8	13	26	18	10
	%	21.6	21.6	19.6	9.8	15.7	25.5	51.0	35.3	19.6
3 を与えた人数 とその百分率	人数	21	21	23	28	26	14	12	26	24
	%	41.2	41.2	45.1	54.9	51.0	27.5	23.5	51.0	47.1
2 を与えた人数 とその百分率	人数	5	3	5	10	2	12	1	1	7
	%	9.8	5.9	9.8	19.6	3.9	23.5	2.0	2.0	13.7
1 を与えた人数 とその百分率	人数	3	3	3	2	1	2	2	2	2
	%	5.9	5.9	5.9	3.9	2.0	3.9	3.9	3.9	3.9
合 計 人 数		51	51	51	51	51	51	51	51	51

中学校評定合計平均値

91


記入上の注意

- 1 中学校評定合計平均値に加えた者の評定とする。
- 2 段階別の割合（百分率）は、小数第 1 位まで（小数第 2 位を四捨五入）の数値を記入する。
- 3 中学校評定合計平均値は、整数（小数第 1 位を四捨五入）で数値を記入する。

学 習 成 績 分 布 表

令和 7 年 1 月 6 日

中学校名 印西市立印西中学校

校長名 坂 野 峰 子 

令和 7 年 3 月 卒業見込み者の第 3 学年の評定

教 科 段階別の人数 及びその割合		国	社	数	理	音	美	保	技	外
		語	会	学	科	楽	術	健	術・家	国
		語	会	学	科	楽	術	健	術・家	国
5 を与えた人数 とその百分率	人数	23	15	16	19	31	17	14	22	18
	%	31.9	20.8	22.2	26.4	43.1	23.6	19.4	30.6	25.0
4 を与えた人数 とその百分率	人数	14	25	22	18	22	31	18	18	16
	%	19.4	34.7	30.6	25.0	30.6	43.1	25.0	25.0	22.2
3 を与えた人数 とその百分率	人数	24	19	17	23	11	16	29	24	27
	%	33.3	26.4	23.6	31.9	15.3	22.2	40.3	33.3	37.5
2 を与えた人数 とその百分率	人数	5	6	10	6	0	3	3	0	3
	%	6.9	8.3	13.9	8.3	0.0	4.2	4.2	0.0	4.2
1 を与えた人数 とその百分率	人数	6	7	7	6	8	5	8	8	8
	%	8.3	9.7	9.7	8.3	11.1	6.9	11.1	11.1	11.1
合 計 人 数		72	72	72	72	72	72	72	72	72

中学校評定合計平均値

93

記入上の注意

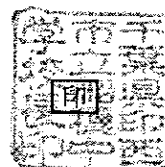
- 1 中学校評定合計平均値に加えた者の評定とする。
- 2 段階別の割合（百分率）は、小数第 1 位まで（小数第 2 位を四捨五入）の数値を記入する。
- 3 中学校評定合計平均値は、整数（小数第 1 位を四捨五入）で数値を記入する。

学習成績分布表

令和7年1月30日

中学校名 印西市立船穂中学校

校長名 飯尾 一哉



令和7年3月卒業見込み者の第3学年の評定

教科		国	社	数	理	音	美	保	技	外
段階別の人数 及びその割合		語	会	学	科	楽	術	健 体 育	術 ・ 家 庭	国 語
5を与えた人数 とその百分率	人数	13	15	16	18	18	12	17	11	2
	%	18.8	21.7	23.2	26.1	26.1	17.4	24.6	15.9	2.9
4を与えた人数 とその百分率	人数	12	16	13	15	16	19	20	17	12
	%	17.4	23.2	18.8	21.7	23.2	27.5	29.0	24.6	17.4
3を与えた人数 とその百分率	人数	28	24	17	22	21	24	22	27	29
	%	40.6	34.8	24.6	31.9	30.4	34.8	31.9	39.1	42.0
2を与えた人数 とその百分率	人数	10	7	15	8	6	7	3	6	17
	%	14.5	10.1	21.7	11.6	8.7	10.1	4.3	8.7	24.6
1を与えた人数 とその百分率	人数	6	7	8	6	8	7	7	8	9
	%	8.7	10.1	11.6	8.7	11.6	10.1	10.1	11.6	13.0
合計人数		69	69	69	69	69	69	69	69	69

中学校評定合計平均値

84

記入上の注意

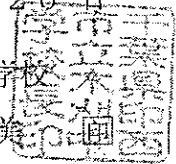
- 1 中学校評定合計平均値に加えた者の評定とする。
- 2 段階別の割合（百分率）は、小数第1位まで（小数第2位を四捨五入）の数値を記入する。
- 3 中学校評定合計平均値は、整数（小数第1位を四捨五入）で数値を記入する。

学 習 成 績 分 布 表

令和 7 年 1 月 20 日

中学校名 印西市立木刈中学校

校長名 泉水 真由美



令和 7 年 3 月 卒業見込み者の第 3 学年の評定

教 科		国	社	教	理	音	美	保	技	外
段階別の人数及びその割合		語	会	学	科	楽	術	健	術・家庭	国
5 を与えた人数とその百分率		79	69	82	67	63	61	55	125	98
人数		79	69	82	67	63	61	55	125	98
%		30.5	26.6	31.7	25.9	24.3	23.6	21.2	48.3	37.8
4 を与えた人数とその百分率		59	85	67	64	56	97	69	80	64
人数		59	85	67	64	56	97	69	80	64
%		22.8	32.8	25.9	24.7	21.6	37.5	26.6	30.9	24.7
3 を与えた人数とその百分率		102	67	72	94	132	94	127	47	70
人数		102	67	72	94	132	94	127	47	70
%		39.4	25.9	27.8	36.3	51.0	36.3	49.0	18.1	27.0
2 を与えた人数とその百分率		13	32	31	29	1	2	1	0	20
人数		13	32	31	29	1	2	1	0	20
%		5.0	12.4	12.0	11.2	0.4	0.8	0.4	0.0	7.7
1 を与えた人数とその百分率		6	6	7	5	7	5	7	7	7
人数		6	6	7	5	7	5	7	7	7
%		2.3	2.3	2.7	1.9	2.7	1.9	2.7	2.7	2.7
合 計 人 数		259	259	259	259	259	259	259	259	259

中学校評定合計平均値

98

記入上の注意


- 1 中学校評定合計平均値に加えた者の評定とする。
- 2 段階別の割合（百分率）は、小数第 1 位まで（小数第 2 位を四捨五入）の数値を記入する。
- 3 中学校評定合計平均値は、整数（小数第 1 位を四捨五入）で数値を記入する。

学習成績分布表

令和7年1月17日

中学校名
校長名

印西市立小林中学校
佐藤 和隆



令和7年3月卒業見込み者の第3学年の評定

教科		国	社	数	理	音	美	保	技	外
段階別の人数 及びその割合		語	会	学	科	楽	術	健 体 育	術・ 家 庭	国 語
5を与えた人数 とその百分率	人数	6	20	11	10	9	18	9	11	13
	%	9.8	32.8	18.0	16.4	14.8	29.5	14.8	18.0	21.3
4を与えた人数 とその百分率	人数	14	8	11	13	9	15	22	27	7
	%	23.0	13.1	18.0	21.3	14.8	24.6	36.1	44.3	11.5
3を与えた人数 とその百分率	人数	28	26	25	28	39	22	27	20	31
	%	45.9	42.6	41.0	45.9	63.9	36.1	44.3	32.8	50.8
2を与えた人数 とその百分率	人数	10	4	11	8	1	3	0	1	8
	%	16.4	6.6	18.0	13.1	1.6	4.9	0.0	1.6	13.1
1を与えた人数 とその百分率	人数	3	3	3	2	3	3	3	2	2
	%	4.9	4.9	4.9	3.3	4.9	4.9	4.9	3.3	3.3
合計人数		61	61	61	61	61	61	61	61	61

中学校評定合計平均値

93

記入上の注意

- 1 中学校評定合計平均値に加えた者の評定とする。
- 2 段階別の割合（百分率）は、小数第1位まで（小数第2位を四捨五入）の数値を記入する。
- 3 中学校評定合計平均値は、整数（小数第1位を四捨五入）で数値を記入する。

学習成績分布表

令和7年1月7日

中学校名 印西市立原山中学校

校長名 土屋 剛



令和7年3月卒業見込み者の第3学年の評定

教科		国	社	数	理	音	美	保	技	外
段階別の人数 及びその割合		語	会	学	科	楽	術	健 体 育	術 ・ 家 庭	国 語
5を与えた人数 とその百分率	人数	21	25	31	15	12	18	15	21	30
	%	24.4	29.1	36.0	17.4	14.0	20.9	17.4	24.4	34.9
4を与えた人数 とその百分率	人数	16	20	16	24	33	26	20	16	24
	%	18.6	23.3	18.6	27.9	38.4	30.2	23.3	18.6	27.9
3を与えた人数 とその百分率	人数	37	29	19	30	30	32	42	41	20
	%	43.0	33.7	22.1	34.9	34.9	37.2	48.8	47.7	23.3
2を与えた人数 とその百分率	人数	7	7	15	12	3	3	3	3	7
	%	8.1	8.1	17.4	14.0	3.5	3.5	3.5	3.5	8.1
1を与えた人数 とその百分率	人数	5	5	5	5	8	7	6	5	5
	%	5.8	5.8	5.8	5.8	9.3	8.1	7.0	5.8	5.8
合計人数		86	86	86	86	86	86	86	86	86

中学校評定合計平均値

92

記入上の注意

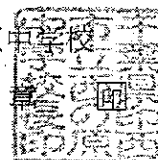
- 1 中学校評定合計平均値に加えた者の評定とする。
- 2 段階別の割合（百分率）は、小数第1位まで（小数第2位を四捨五入）の数値を記入する。
- 3 中学校評定合計平均値は、整数（小数第1位を四捨五入）で数値を記入する。

学 習 成 績 分 布 表

令和 7 年 1 月 3 1 日

中学校名 印西市立西の原中学校

校長名 白 井 昌



令和 7 年 3 月 卒業見込み者の第 3 学年の評定

段階別の人数 及びその割合	教科	国	社	数	理	音	美	保	技	外
		語	会	学	科	楽	術	健 体 育	術・ 家 庭	国 語
5 を与えた人数 とその百分率	人数	55	41	48	61	45	31	49	38	64
	%	26.1	19.4	22.7	28.9	21.3	14.7	23.2	18.0	30.3
4 を与えた人数 とその百分率	人数	54	64	53	49	78	79	63	48	36
	%	25.6	30.3	25.1	23.2	37.0	37.4	29.9	22.7	17.1
3 を与えた人数 とその百分率	人数	83	88	72	81	78	91	89	111	82
	%	39.3	41.7	34.1	38.4	37.0	43.1	42.2	52.6	38.9
2 を与えた人数 とその百分率	人数	14	12	33	15	5	5	4	9	23
	%	6.6	5.7	15.6	7.1	2.4	2.4	1.9	4.3	10.9
1 を与えた人数 とその百分率	人数	5	6	5	5	5	5	6	5	6
	%	2.4	2.8	2.4	2.4	2.4	2.4	2.8	2.4	2.8
合 計 人 数		211	211	211	211	211	211	211	211	211

中学校評定合計平均値

93

記入上の注意

- 1 中学校評定合計平均値に加えた者の評定とする。
- 2 段階別の割合（百分率）は、小数第 1 位まで（小数第 2 位を四捨五入）の数値を記入する。
- 3 中学校評定合計平均値は、整数（小数第 1 位を四捨五入）で数値を記入する。

学習成績分布表

令和7年1月30日

中学校名 印西市立印旛中学校

校長名 磯 昌裕

印

令和7年3月卒業見込み者の第3学年の評定

教科		国	社	数	理	音	美	保	技	外
段階別の人数 及びその割合		語	会	学	科	楽	術	健	術・ 家庭	国
		語	会	学	科	楽	術	体	庭	語
5を与えた人数 とその百分率	人数	24	35	30	41	35	33	49	37	26
	%	21.6	31.5	27.0	36.9	31.5	29.7	44.1	33.3	23.4
4を与えた人数 とその百分率	人数	31	21	23	14	36	59	23	31	29
	%	27.9	18.9	20.7	12.6	32.4	53.2	20.7	27.9	26.1
3を与えた人数 とその百分率	人数	48	44	44	43	31	10	30	32	41
	%	43.2	39.6	39.6	38.7	27.9	9.0	27.0	28.8	36.9
2を与えた人数 とその百分率	人数	0	2	6	5	0	0	0	2	6
	%	0.0	1.8	5.4	4.5	0.0	0.0	0.0	1.8	5.4
1を与えた人数 とその百分率	人数	8	9	8	8	9	9	9	9	9
	%	7.2	8.1	7.2	7.2	8.1	8.1	8.1	8.1	8.1
合計人数		111	111	111	111	111	111	111	111	111

中学校評定合計平均値

95

記入上の注意

- 1 中学校評定合計平均値に加えた者の評定をする。
- 2 段階別の割合（百分率）は、小数第1位まで（小数第2位を四捨五入）の数値を記入する。
- 3 中学校評定合計平均値は、整数（小数第1位を四捨五入）で数値を記入する。

学 習 成 績 分 布 表

令和 7 年 1 月 1 6 日

中学校名 印西市立本埜中学校

校長名 横 尾 浩



令和 7 年 3 月 卒 業 見 込 み 者 の 第 3 学 年 の 評 定

教 科		国	社	数	理	音	美	保	技	外
段階別の人 数及びその割合		語	会	学	科	楽	術	健 体 育	術・ 家 庭	国 語
5を 与えた 人数 とその 百分率	人数	1	1	0	0	0	1	0	1	1
	%	14.3	14.3	0.0	0.0	0.0	14.3	0.0	14.3	14.3
4を 与えた 人数 とその 百分率	人数	1	0	1	1	2	1	1	1	0
	%	14.3	0.0	14.3	14.3	28.6	14.3	14.3	14.3	0.0
3を 与えた 人数 とその 百分率	人数	2	3	3	3	4	3	4	1	2
	%	28.6	42.9	42.9	42.9	57.1	42.9	57.1	14.3	28.6
2を 与えた 人数 とその 百分率	人数	2	2	2	2	0	0	2	3	3
	%	28.6	28.6	28.6	28.6	0.0	0.0	28.6	42.9	42.9
1を 与えた 人数 とその 百分率	人数	1	1	1	1	1	2	0	1	1
	%	14.3	14.3	14.3	14.3	14.3	28.6	0.0	14.3	14.3
合 計 人 数		7	7	7	7	7	7	7	7	7

中学校評定合計平均値

60

記入上の注意

- 1 中学校評定合計平均値に加えた者の評定とする。
- 2 段階別の割合（百分率）は、小数第1位まで（小数第2位を四捨五入）の数値を記入する。
- 3 中学校評定合計平均値は、整数（小数第1位を四捨五入）で数値を記入する。

学 習 成 績 分 布 表

令和 7 年 1 月 2 4 日

中学校名 印西市立滝野中学校

校長名 渡 邊 信 國



令和 7 年 3 月 卒業見込み者の第 3 学年の評定

段階別の人数 及びその割合		国 語	社 会	数 学	理 科	音 楽	美 術	保 健 体 育	技 術 ・ 家 庭	外 国 語
5 を与えた人数 とその百分率	人数	41	48	33	32	46	43	86	53	40
	%	31.1	36.4	25.0	24.2	34.8	32.6	65.2	40.2	30.3
4 を与えた人数 とその百分率	人数	22	28	25	30	35	52	27	33	19
	%	16.7	21.2	18.9	22.7	26.5	39.4	20.5	25.0	14.4
3 を与えた人数 とその百分率	人数	58	42	51	61	43	32	13	41	57
	%	43.9	31.8	38.6	46.2	32.6	24.2	9.8	31.1	43.2
2 を与えた人数 とその百分率	人数	8	11	19	5	4	1	2	3	12
	%	6.1	8.3	14.4	3.8	3.0	0.8	1.5	2.3	9.1
1 を与えた人数 とその百分率	人数	3	3	4	4	4	4	4	2	4
	%	2.3	2.3	3.0	3.0	3.0	3.0	3.0	1.5	3.0
合 計 人 数		132	132	132	132	132	132	132	132	132

中学校評定合計平均値

97

記入上の注意

- 1 中学校評定合計平均値に加えた者の評定とする。
- 2 段階別の割合（百分率）は、小数第 1 位まで（小数第 2 位を四捨五入）の数値を記入する。
- 3 中学校評定合計平均値は、整数（小数第 1 位を四捨五入）で数値を記入する。

学習成績分布表

令和7年1月20日

中学校名

白井市立白井中学校

校長名

菊池 崇志 [印]

令和7年3月卒業見込み者の第3学年の評定

教科		国語	社会	数学	理科	音楽	美術	保健体育	技術・家庭	外国語
段階別の人数 及びその割合	人数	6	4	8	8	6	13	4	4	2
	%	15.0	10.0	20.0	20.0	15.0	32.5	10.0	10.0	5.0
4を与えた人数 とその百分率	人数	3	6	7	14	17	11	13	11	4
	%	7.5	15.0	17.5	35.0	42.5	27.5	32.5	27.5	10.0
3を与えた人数 とその百分率	人数	23	18	14	7	10	13	20	21	21
	%	57.5	45.0	35.0	17.5	25.0	32.5	50.0	52.5	52.5
2を与えた人数 とその百分率	人数	5	9	9	8	5	1	1	2	10
	%	12.5	22.5	22.5	20.0	12.5	2.5	2.5	5.0	25.0
1を与えた人数 とその百分率	人数	3	3	2	3	2	2	2	2	3
	%	7.5	7.5	5.0	7.5	5.0	5.0	5.0	5.0	7.5
合計人数		40	40	40	40	40	40	40	40	40

中学校評定合計平均値

89


記入上の注意

- 1 中学校評定合計平均値に加えた者の評定とする。
- 2 段階別の割合（百分率）は、小数第1位まで（小数第2位を四捨五入）の数値を記入する。
- 3 中学校評定合計平均値は、整数（小数第1位を四捨五入）で数値を記入する。

学 習 成 績 分 布 表

令和 7 年 1 月 1 5 日

中学校名 白井市立大山口中
校長名 榑 原 正 策



令和 7 年 3 月 卒業見込み者の第 3 学年の評定

段階別の人数 及びその割合		教 科	国 語	社 会	数 学	理 科	音 楽	美 術	保 健 体 育	技 術 ・ 家 庭	外 国 語
5 を与えた人数 とその百分率	人数		60	41	55	43	55	37	28	35	64
	%		31.3	21.4	28.6	22.4	28.6	19.3	14.6	18.2	33.3
4 を与えた人数 とその百分率	人数		31	44	38	49	61	90	54	73	39
	%		16.1	22.9	19.8	25.5	31.8	46.9	28.1	38.0	20.3
3 を与えた人数 とその百分率	人数		80	89	63	88	70	57	100	79	73
	%		41.7	46.4	32.8	45.8	36.5	29.7	52.1	41.1	38.0
2 を与えた人数 とその百分率	人数		20	17	34	12	5	5	8	4	15
	%		10.4	8.9	17.7	6.3	2.6	2.6	4.2	2.1	7.8
1 を与えた人数 とその百分率	人数		1	1	2	0	1	3	2	1	1
	%		0.5	0.5	1.0	0.0	0.5	1.6	1.0	0.5	0.5
合 計 人 数			192	192	192	192	192	192	192	192	192

中学校評定合計平均値

96

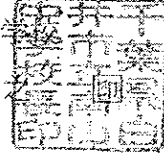
記入上の注意

- 1 中学校評定合計平均値に加えた者の評定とする。
- 2 段階別の割合（百分率）は、小数第 1 位まで（小数第 2 位を四捨五入）の数値を記入する。
- 3 中学校評定合計平均値は、整数（小数第 1 位を四捨五入）で数値を記入する。

学 習 成 績 分 布 表

令和 7 年 1 月 2 8 日

中学校名 白井市立南山中学
校長名 土 屋 博



令和 7 年 3 月 卒 業 見 込 み 者 の 第 3 学 年 の 評 定

段階別の人数 及びその割合		教 科								
		国 語	社 会	数 学	理 科	音 楽	美 術	保 健 体 育	技 術 ・ 家 庭	外 国 語
5 を与えた人数 とその百分率	人数	18	36	32	27	42	45	39	38	25
	%	14.3	28.6	25.4	21.4	33.3	35.7	31.0	30.2	19.8
4 を与えた人数 とその百分率	人数	26	22	33	24	40	25	48	39	36
	%	20.6	17.5	26.2	19.0	31.7	19.8	38.1	31.0	28.6
3 を与えた人数 とその百分率	人数	78	61	45	61	39	52	35	45	56
	%	61.9	48.4	35.7	48.4	31.0	41.3	27.8	35.7	44.4
2 を与えた人数 とその百分率	人数	4	7	12	14	4	2	3	3	8
	%	3.2	5.6	9.5	11.1	3.2	1.6	2.4	2.4	6.3
1 を与えた人数 とその百分率	人数	0	0	4	0	1	2	1	1	1
	%	0.0	0.0	3.2	0.0	0.8	1.6	0.8	0.8	0.8
合 計 人 数		126	126	126	126	126	126	126	126	126

中学校評定合計平均値

97

記入上の注意

- 1 中学校評定合計平均値に加えた者の評定とする。
- 2 段階別の割合（百分率）は、小数第1位まで（小数第2位を四捨五入）の数値を記入する。
- 3 中学校評定合計平均値は、整数（小数第1位を四捨五入）で数値を記入する。

学 習 成 績 分 布 表

令和 7 年 1 月 23 日

中学校名 白井市立七次台中学校
 校長名 宗 政 隆 雄



令和 7 年 3 月卒業見込み者の第 3 学年の評定

段階別の人数 及びその割合	教科	国	社	数	理	音	美	保	技	外
		語	会	学	科	楽	術	健 体 育	術・ 家 庭	国 語
5 を与えた人数 とその百分率	人数	37	50	33	33	27	37	37	32	32
	%	22.2	29.9	19.8	19.8	16.2	22.2	22.2	19.2	19.2
4 を与えた人数 とその百分率	人数	32	41	20	38	42	47	47	57	28
	%	19.2	24.6	12.0	22.8	25.1	28.1	28.1	34.1	16.8
3 を与えた人数 とその百分率	人数	77	69	76	81	86	76	70	70	66
	%	46.1	41.3	45.5	48.5	51.5	45.5	41.9	41.9	39.5
2 を与えた人数 とその百分率	人数	15	3	30	10	6	2	6	5	35
	%	9.0	1.8	18.0	6.0	3.6	1.2	3.6	3.0	21.0
1 を与えた人数 とその百分率	人数	6	4	8	5	6	5	7	3	6
	%	3.6	2.4	4.8	3.0	3.6	3.0	4.2	1.8	3.6
合 計 人 数		167	167	167	167	167	167	167	167	167

中学校評定合計平均値

95

記入上の注意


- 1 中学校評定合計平均値に加えた者の評定とする。
- 2 段階別の割合（百分率）は、小数第 1 位まで（小数第 2 位を四捨五入）の数値を記入する。
- 3 中学校評定合計平均値は、整数（小数第 1 位を四捨五入）で数値を記入する。

学 習 成 績 分 布 表

令和 7 年 1 月 7 日

中学校名 白井市立桜台中学校

校長名 尾 見 英 明



令和7年3月卒業見込み者の第3学年の評定

段階別の人数 及びその割合	教科	国 語	社 会	数 学	理 科	音 楽	美 術	保 健 体 育	技 術 ・ 家 庭	外 国 語
	5を与えた人数 とその百分率	人数	20	26	36	18	32	20	21	20
	%	33.3	43.3	60.0	30.0	53.3	33.3	35.0	33.3	31.7
4を与えた人数 とその百分率	人数	18	17	5	16	12	23	14	22	15
	%	30.0	28.3	8.3	26.7	20.0	38.3	23.3	36.7	25.0
3を与えた人数 とその百分率	人数	20	11	15	22	16	15	25	17	15
	%	33.3	18.3	25.0	36.7	26.7	25.0	41.7	28.3	25.0
2を与えた人数 とその百分率	人数	2	6	4	4	0	2	0	1	11
	%	3.3	10.0	6.7	6.7	0.0	3.3	0.0	1.7	18.3
1を与えた人数 とその百分率	人数	0	0	0	0	0	0	0	0	0
	%	0.0	0.0	0.0	0.0	0.0	0.0	0.0	0.0	0.0
合 計 人 数		60	60	60	60	60	60	60	60	60

中学校評定合計平均値

102

記入上の注意


- 1 中学校評定合計平均値に加えた者の評定とする。
- 2 段階別の割合（百分率）は、小数第1位まで（小数第2位を四捨五入）の数値を記入する。
- 3 中学校評定合計平均値は、整数（小数第1位を四捨五入）で数値を記入する。

学 習 成 績 分 布 表

令和 7 年 2 月 3 日

中学校名 富里市立富里中学校

校長名 上 田 義 朗



令和 7 年 3 月 卒業見込み者の第 3 学年の評定

段階別の人数 及びその割合	教科	国	社	数	理	音	美	保	技	外
		語	会	学	科	楽	術	健 体 育	術 ・ 家 庭	国 語
5 を与えた人数 とその百分率	人数	60	59	50	70	54	38	39	36	83
	%	27.8	27.3	23.1	32.4	25.0	17.6	18.1	16.7	38.4
4 を与えた人数 とその百分率	人数	37	56	60	49	48	60	80	46	54
	%	17.1	25.9	27.8	22.7	22.2	27.8	37.0	21.3	25.0
3 を与えた人数 とその百分率	人数	99	70	59	82	104	108	84	119	52
	%	45.8	32.4	27.3	38.0	48.1	50.0	38.9	55.1	24.1
2 を与えた人数 とその百分率	人数	17	30	44	14	6	3	9	11	25
	%	7.9	13.9	20.4	6.5	2.8	1.4	4.2	5.1	11.6
1 を与えた人数 とその百分率	人数	3	1	3	1	4	7	4	4	2
	%	1.4	0.5	1.4	0.5	1.9	3.2	1.9	1.9	0.9
合 計 人 数		216	216	216	216	216	216	216	216	216

中学校評定合計平均値

94

記入上の注意


- 1 中学校評定合計平均値に加えた者の評定とする。
- 2 段階別の割合（百分率）は、小数第1位まで（小数第2位を四捨五入）の数値を記入する。
- 3 中学校評定合計平均値は、整数（小数第1位を四捨五入）で数値を記入する。

学習成績分布表

令和7年1月17日

中学校名
校長名

富里市立富里北中学校
山本 典孝



令和7年3月卒業見込み者の第3学年の評定

教科		国語	社会	数学	理科	音楽	美術	保健体育	技術・家庭	外国語
段階別の人数 及びその割合	人数	15	12	14	14	33	12	20	7	13
	%	30.6	24.5	28.6	28.6	67.3	24.5	40.8	14.3	26.5
5を与えた人数 とその百分率	人数	16	16	12	10	9	21	13	23	12
	%	32.7	32.7	24.5	20.4	18.4	42.9	26.5	46.9	24.5
4を与えた人数 とその百分率	人数	15	14	13	19	6	13	13	16	13
	%	30.6	28.6	26.5	38.8	12.2	26.5	26.5	32.7	26.5
3を与えた人数 とその百分率	人数	3	5	9	6	1	1	3	2	9
	%	6.1	10.2	18.4	12.2	2.0	2.0	6.1	4.1	18.4
2を与えた人数 とその百分率	人数	0	2	1	0	0	2	0	1	2
	%	0.0	4.1	2.0	0.0	0.0	4.1	0.0	2.0	4.1
合計人数		49	49	49	49	49	49	49	49	49

中学校評定合計平均値

102

記入上の注意


- 1 中学校評定合計平均値に加えた者の評定とする。
- 2 段階別の割合(百分率)は、小数第1位まで(小数第2位を四捨五入)の数値を記入する。
- 3 中学校評定合計平均値は、整数(小数第1位を四捨五入)で数値を記入する。

学 習 成 績 分 布 表

令和 7 年 1 月 15 日

中学校名 富里市立富里南中学校

校長名 佐 藤 卓



令和 7 年 3 月 卒業見込み者の第 3 学年の評定

段階別の人数 及びその割合	教科	国	社	数	理	音	美	保	技	外
		語	会	学	科	楽	術	健	術	国
		語	会	学	科	楽	術	健	術	国
5 を与えた人数 とその百分率	人数	17	27	11	25	10	11	17	14	20
	%	25.4	40.3	16.4	37.3	14.9	16.4	25.4	20.9	29.9
4 を与えた人数 とその百分率	人数	9	23	22	22	18	9	20	11	9
	%	13.4	34.3	32.8	32.8	26.9	13.4	29.9	16.4	13.4
3 を与えた人数 とその百分率	人数	34	12	19	16	35	45	25	37	25
	%	50.7	17.9	28.4	23.9	52.2	67.2	37.3	55.2	37.3
2 を与えた人数 とその百分率	人数	7	5	15	4	3	2	4	3	13
	%	10.4	7.5	22.4	6.0	4.5	3.0	6.0	4.5	19.4
1 を与えた人数 とその百分率	人数	0	0	0	0	1	0	1	2	0
	%	0.0	0.0	0.0	0.0	1.5	0.0	1.5	3.0	0.0
合 計 人 数		67	67	67	67	67	67	67	67	67

中学校評定合計平均値

97

記入上の注意

- 1 中学校評定合計平均値に加えた者の評定とする。
- 2 段階別の割合（百分率）は、小数第 1 位まで（小数第 2 位を四捨五入）の数値を記入する。
- 3 中学校評定合計平均値は、整数（小数第 1 位を四捨五入）で数値を記入する。

学 習 成 績 分 布 表

令和 7 年 1 月 1 7 日

中学校名 酒々井町立酒々井中学校
 校長名 中村 太 一 郎



令和7年3月卒業見込み者の第3学年の評定

教科 段階別の人数 及びその割合	国	社	数	理	音	美	保	技	外	
	語	会	学	科	楽	術	健 体 育	術 ・ 家 庭	国 語	
5を与えた人数 とその百分率	人数	28	37	30	29	18	53	30	17	34
	%	20.1	26.6	21.6	20.9	12.9	38.1	21.6	12.2	24.5
4を与えた人数 とその百分率	人数	30	20	27	39	37	54	60	56	28
	%	21.6	14.4	19.4	28.1	26.6	38.8	43.2	40.3	20.1
3を与えた人数 とその百分率	人数	59	56	47	48	78	30	47	59	52
	%	42.4	40.3	33.8	34.5	56.1	21.6	33.8	42.4	37.4
2を与えた人数 とその百分率	人数	20	24	33	21	5	1	0	6	23
	%	14.4	17.3	23.7	15.1	3.6	0.7	0.0	4.3	16.5
1を与えた人数 とその百分率	人数	2	2	2	2	1	1	2	1	2
	%	1.4	1.4	1.4	1.4	0.7	0.7	1.4	0.7	1.4
合 計 人 数		139	139	139	139	139	139	139	139	139

中学校評定合計平均値

94

記入上の注意

- 1 中学校評定合計平均値に加えた者の評定とする。
- 2 段階別の割合（百分率）は、小数第1位まで（小数第2位を四捨五入）の数値を記入する。
- 3 中学校評定合計平均値は、整数（小数第1位を四捨五入）で数値を記入する。

学習成績分布表

令和7年1月20日

中学校名
校長名

栄町立栄中学校
大保 好博 印

令和7年3月卒業見込み者の第3学年の評定

教科		国	社	数	理	音	美	保	技	外
段階別の人数 及びその割合		語	会	学	科	楽	術	健	術	国
		育	庭	語						
5を与えた人数 とその百分率	人数	26	30	17	24	11	22	25	19	22
	%	23.6	27.3	15.5	21.8	10.0	20.0	22.7	17.3	20.0
4を与えた人数 とその百分率	人数	20	26	25	28	33	49	30	35	27
	%	18.2	23.6	22.7	25.5	30.0	44.5	27.3	31.8	24.5
3を与えた人数 とその百分率	人数	55	40	49	56	61	38	53	54	50
	%	50.0	36.4	44.5	50.9	55.5	34.5	48.2	49.1	45.5
2を与えた人数 とその百分率	人数	8	13	18	2	5	1	2	2	11
	%	7.3	11.8	16.4	1.8	4.5	0.9	1.8	1.8	10.0
1を与えた人数 とその百分率	人数	1	1	1	0	0	0	0	0	0
	%	0.9	0.9	0.9	0.0	0.0	0.0	0.0	0.0	0.0
合計人数		110	110	110	110	110	110	110	110	110

中学校評定合計平均値

95

記入上の注意

- 1 中学校評定合計平均値に加えた者の評定とする。
- 2 段階別の割合（百分率）は、小数第1位まで（小数第2位を四捨五入）の数値を記入する。

学 習 成 績 分 布 表

令和 7 年 1 月 6 日

中学校名 香取市立佐原中学校

校長名 岡野 健一郎

令和 7 年 3 月 卒業見込み者の第 3 学年の評定

段階別の人数 及びその割合	教科	国	社	数	理	音	美	保	技	外
		語	会	学	科	楽	術	健	術・家	国
5 を与えた人数 とその百分率	人数	59	56	53	54	58	40	49	50	54
	%	35.8	33.9	32.1	32.7	35.2	24.2	29.7	30.3	32.7
4 を与えた人数 とその百分率	人数	32	35	32	29	24	58	37	52	34
	%	19.4	21.2	19.4	17.6	14.5	35.2	22.4	31.5	20.6
3 を与えた人数 とその百分率	人数	42	41	37	69	69	56	67	49	55
	%	25.5	24.8	22.4	41.8	41.8	33.9	40.6	29.7	33.3
2 を与えた人数 とその百分率	人数	27	27	34	8	4	1	2	4	16
	%	16.4	16.4	20.6	4.8	2.4	0.6	1.2	2.4	9.7
1 を与えた人数 とその百分率	人数	5	6	9	5	10	10	10	10	6
	%	3.0	3.6	5.5	3.0	6.1	6.1	6.1	6.1	3.6
合 計 人 数		165	165	165	165	165	165	165	165	165

中学校評定合計平均値

97


記入上の注意

- 1 中学校評定合計平均値に加えた者の評定とする。
- 2 段階別の割合（百分率）は、小数第 1 位まで（小数第 2 位を四捨五入）の数値を記入する。
- 3 中学校評定合計平均値は、整数（小数第 1 位を四捨五入）で数値を記入する。

学習成績分布表

令和7年1月23日

中学校名 香取市立香取中学校
校長名 田畑 光義



令和7年3月卒業見込み者の第3学年の評定

教科		国語	社会	数学	理科	音楽	美術	保健体育	技術・家庭	外国語
5を与えた人数とその百分率	人数	8	9	11	13	11	11	7	7	10
	%	27.6	31.0	37.9	44.8	37.9	37.9	24.1	24.1	34.5
4を与えた人数とその百分率	人数	4	4	5	3	9	3	9	9	5
	%	13.8	13.8	17.2	10.3	31.0	10.3	31.0	31.0	17.2
3を与えた人数とその百分率	人数	11	15	6	12	9	14	12	13	8
	%	37.9	51.7	20.7	41.4	31.0	48.3	41.4	44.8	27.6
2を与えた人数とその百分率	人数	6	0	6	0	0	1	1	0	5
	%	20.7	0.0	20.7	0.0	0.0	3.4	3.4	0.0	17.2
1を与えた人数とその百分率	人数	0	1	1	1	0	0	0	0	1
	%	0.0	3.4	3.4	3.4	0.0	0.0	0.0	0.0	3.4
合計人数		29	29	29	29	29	29	29	29	29

中学校評定合計平均値

98

記入上の注意

- 1 中学校評定合計平均値に加えた者の評定とする。
- 2 段階別の割合（百分率）は、小数第1位まで（小数第2位を四捨五入）の数値を記入する。
- 3 中学校評定合計平均値は、整数（小数第1位を四捨五入）で数値を記入する。

学 習 成 績 分 布 表

令和 7 年 1 月 30 日

中学校名 香取市立佐原第五中学校

校長名 松 下 和 彦

令和 7 年 3 月 卒業見込み者の第 3 学年の評定

教科		国	社	数	理	音	美	保	技	外
段階別の人数 及びその割合		語	会	学	科	楽	術	健	術・家	国
		語	会	学	科	楽	術	体	庭	語
5 を与えた人数 とその百分率	人数	16	13	13	16	11	15	9	14	14
	%	30.2	24.5	24.5	30.2	20.8	28.3	17.0	26.4	26.4
4 を与えた人数 とその百分率	人数	7	13	12	14	11	8	18	8	11
	%	13.2	24.5	22.6	26.4	20.8	15.1	34.0	15.1	20.8
3 を与えた人数 とその百分率	人数	17	16	11	10	18	19	19	22	12
	%	32.1	30.2	20.8	18.9	34.0	35.8	35.8	41.5	22.6
2 を与えた人数 とその百分率	人数	10	8	14	12	10	9	4	5	14
	%	18.9	15.1	26.4	22.6	18.9	17.0	7.5	9.4	26.4
1 を与えた人数 とその百分率	人数	3	3	3	1	3	2	3	4	2
	%	5.7	5.7	5.7	1.9	5.7	3.8	5.7	7.5	3.8
合 計 人 数		53	53	53	53	53	53	53	53	53

中学校評定合計平均値

92

記入上の注意


- 1 中学校評定合計平均値に加えた者の評定とする。
- 2 段階別の割合（百分率）は、小数第 1 位まで（小数第 2 位を四捨五入）の数値を記入する。
- 3 中学校評定合計平均値は、整数（小数第 1 位を四捨五入）で数値を記入する。

学 習 成 績 分 布 表

令和 7 年 1 月 21 日

中学校名 香取市立新島中学校

校長名 多 田 雄



令和7年3月卒業見込み者の第3学年の評定

教 科		国	社	数	理	音	美	保	技	外
段階別の人数 及びその割合		語	会	学	科	楽	術	健	術・家	国
5を与えた人数 とその百分率		5	5	2	3	6	5	6	4	3
%		27.8	27.8	11.1	16.7	33.3	27.8	33.3	22.2	16.7
4を与えた人数 とその百分率		0	5	2	7	7	9	3	6	2
%		0.0	27.8	11.1	38.9	38.9	50.0	16.7	33.3	11.1
3を与えた人数 とその百分率		13	8	12	6	5	4	9	8	12
%		72.2	44.4	66.7	33.3	27.8	22.2	50.0	44.4	66.7
2を与えた人数 とその百分率		0	0	2	2	0	0	0	0	1
%		0.0	0.0	11.1	11.1	0.0	0.0	0.0	0.0	5.6
1を与えた人数 とその百分率		0	0	0	0	0	0	0	0	0
%		0.0	0.0	0.0	0.0	0.0	0.0	0.0	0.0	0.0
合 計 人 数		18	18	18	18	18	18	18	18	18

中学校評定合計平均値

97

記入上の注意


- 1 中学校評定合計平均値に加えた者の評定とする。
- 2 段階別の割合（百分率）は、小数第1位まで（小数第2位を四捨五入）の数値を記入する。
- 3 中学校評定合計平均値は、整数（小数第1位を四捨五入）で数値を記入する。

学 習 成 績 分 布 表

令和 7 年 1 月 15 日

中学校名 香取市立小見川中学校

校長名 栗 芝 博



令和7年3月卒業見込み者の第3学年の評定

教科 段階別の人数 及びその割合		国	社	数	理	音	美	保	技	外
		語	会	学	科	楽	術	健	術	国
5を与えた人数 とその百分率	人数	44	41	52	42	34	39	43	14	49
	%	28.8	26.8	34.0	27.5	22.2	25.5	28.1	9.2	32.0
4を与えた人数 とその百分率	人数	38	44	31	36	57	59	41	92	35
	%	24.8	28.8	20.3	23.5	37.3	38.6	26.8	60.1	22.9
3を与えた人数 とその百分率	人数	56	49	41	60	51	38	57	34	47
	%	36.6	32.0	26.8	39.2	33.3	24.8	37.3	22.2	30.7
2を与えた人数 とその百分率	人数	4	9	19	3	0	6	1	2	11
	%	2.6	5.9	12.4	2.0	0.0	3.9	0.7	1.3	7.2
1を与えた人数 とその百分率	人数	11	10	10	12	11	11	11	11	11
	%	7.2	6.5	6.5	7.8	7.2	7.2	7.2	7.2	7.2
合 計 人 数		153	153	153	153	153	153	153	153	153

中学校評定合計平均値

97


記入上の注意

- 1 中学校評定合計平均値に加えた者の評定とする。
- 2 段階別の割合（百分率）は、小数第1位まで（小数第2位を四捨五入）の数値を記入する。
- 3 中学校評定合計平均値は、整数（小数第1位を四捨五入）で数値を記入する。

学習成績分布表

令和7年1月15日

中学校名 香取市立山田中学校
校長名 齋藤 史郎



令和7年3月卒業見込み者の第3学年の評定

教科 段階別の人数 及びその割合		国	社	数	理	音	美	保	技	外
		語	会	学	科	楽	術	健 体 育	術 ・ 家 庭	国 語
5を与えた人数 とその百分率	人数	14	8	12	13	11	11	14	7	13
	%	26.9	15.4	23.1	25.0	21.2	21.2	26.9	13.5	25.0
4を与えた人数 とその百分率	人数	8	13	8	11	17	14	12	22	13
	%	15.4	25.0	15.4	21.2	32.7	26.9	23.1	42.3	25.0
3を与えた人数 とその百分率	人数	19	25	24	20	20	23	22	16	15
	%	36.5	48.1	46.2	38.5	38.5	44.2	42.3	30.8	28.8
2を与えた人数 とその百分率	人数	8	3	5	5	0	0	0	3	8
	%	15.4	5.8	9.6	9.6	0.0	0.0	0.0	5.8	15.4
1を与えた人数 とその百分率	人数	3	3	3	3	4	4	4	4	3
	%	5.8	5.8	5.8	5.8	7.7	7.7	7.7	7.7	5.8
合計人数		52	52	52	52	52	52	52	52	52

中学校評定合計平均値

94

記入上の注意


- 1 中学校評定合計平均値に加えた者の評定とする。
- 2 段階別の割合（百分率）は、小数第1位まで（小数第2位を四捨五入）の数値を記入する。
- 3 中学校評定合計平均値は、整数（小数第1位を四捨五入）で数値を記入する。

学 習 成 績 分 布 表

令和 7 年 1 月 2 0 日

中学校名 香取市立栗源中学校

校長名 鈴木 康 祐



令和 7 年 3 月 卒 業 見 込 み 者 の 第 3 学 年 の 評 定

教科 段階別の人数 及びその割合		国	社	数	理	音	美	保	技	外
		語	会	学	科	楽	術	健	術・家	国
5 を与えた人数 とその百分率	人数	8	7	8	9	3	7	8	5	10
	%	33.3	29.2	33.3	37.5	12.5	29.2	33.3	20.8	41.7
4 を与えた人数 とその百分率	人数	3	6	4	3	18	9	6	8	4
	%	12.5	25.0	16.7	12.5	75.0	37.5	25.0	33.3	16.7
3 を与えた人数 とその百分率	人数	13	10	6	10	3	8	10	11	7
	%	54.2	41.7	25.0	41.7	12.5	33.3	41.7	45.8	29.2
2 を与えた人数 とその百分率	人数	0	1	6	2	0	0	0	0	3
	%	0.0	4.2	25.0	8.3	0.0	0.0	0.0	0.0	12.5
1 を与えた人数 とその百分率	人数	0	0	0	0	0	0	0	0	0
	%	0.0	0.0	0.0	0.0	0.0	0.0	0.0	0.0	0.0
合 計 人 数		24	24	24	24	24	24	24	24	24

中学校評定合計平均値

101

記入上の注意


- 1 中学校評定合計平均値に加えた者の評定とする。
- 2 段階別の割合（百分率）は、小数第1位まで（小数第2位を四捨五入）の数値を記入する。
- 3 中学校評定合計平均値は、整数（小数第1位を四捨五入）で数値を記入する。

学習成績分布表

令和 7年 1月 27日

中学校名 神崎町立神崎中学校

校長名 有田 英夫



令和7年3月卒業見込み者の第3学年の評定

教科		国	社	数	理	音	美	保健	技術	外
段階別の人数及びその割合		語	会	学	科	楽	術	体育	・家庭	語
5を与えた人数とその百分率	人数	4	7	11	7	5	5	6	7	11
	%	13.8	24.1	37.9	24.1	17.2	17.2	20.7	24.1	37.9
4を与えた人数とその百分率	人数	7	7	7	11	11	9	9	11	5
	%	24.1	24.1	24.1	37.9	37.9	31.0	31.0	37.9	17.2
3を与えた人数とその百分率	人数	15	11	5	5	7	12	12	9	7
	%	51.7	37.9	17.2	17.2	24.1	41.4	41.4	31.0	24.1
2を与えた人数とその百分率	人数	1	2	4	4	4	1	0	0	4
	%	3.4	6.9	13.8	13.8	13.8	3.4	0.0	0.0	13.8
1を与えた人数とその百分率	人数	2	2	2	2	2	2	2	2	2
	%	6.9	6.9	6.9	6.9	6.9	6.9	6.9	6.9	6.9
合計人数		29	29	29	29	29	29	29	29	29

中学校評定合計平均値

95

記入上の注意


- 1 中学校評定合計平均値に加えた者の評定とする。
- 2 段階別の割合（百分率）は、小数第1位まで（小数第2位を四捨五入）の数値を記入する。
- 3 中学校評定合計平均値は、整数（小数第1位を四捨五入）で数値を記入する。

学 習 成 績 分 布 表

令和 7 年 1 月 27 日

中学校名 東庄町立東庄中学校

校長名 都 祭



令和 7 年 3 月卒業見込み者の第 3 学年の評定

教科		国	社	数	理	音	美	保	技	外
段階別の人数及びその割合		語	会	学	科	楽	術	健	術・家	国
5 を与えた人数とその百分率								体	庭	語
5 を与えた人数とその百分率	人数	17	13	27	21	13	20	27	13	24
	%	19.5	14.9	31.0	24.1	14.9	23.0	31.0	14.9	27.6
4 を与えた人数とその百分率	人数	24	27	6	15	22	22	29	27	19
	%	27.6	31.0	6.9	17.2	25.3	25.3	33.3	31.0	21.8
3 を与えた人数とその百分率	人数	44	34	44	41	52	37	31	44	41
	%	50.6	39.1	50.6	47.1	59.8	42.5	35.6	50.6	47.1
2 を与えた人数とその百分率	人数	2	13	10	10	0	8	0	3	3
	%	2.3	14.9	11.5	11.5	0.0	9.2	0.0	3.4	3.4
1 を与えた人数とその百分率	人数	0	0	0	0	0	0	0	0	0
	%	0.0	0.0	0.0	0.0	0.0	0.0	0.0	0.0	0.0
合 計 人 数		87	87	87	87	87	87	87	87	87

中学校評定合計平均値

98

記入上の注意


- 1 中学校評定合計平均値に加えた者の評定とする。
- 2 段階別の割合（百分率）は、小数第 1 位まで（小数第 2 位を四捨五入）の数値を記入する。
- 3 中学校評定合計平均値は、整数（小数第 1 位を四捨五入）で数値を記入する。

学 習 成 績 分 布 表

令和 7 年 1 月 1 4 日

中学校名 多古町立多古中学校

校長名 石 橋 幸 則



令和 7 年 3 月 卒 業 見 込 み 者 の 第 3 学 年 の 評 定

段階別の人数 及びその割合	教科	国	社	数	理	音	美	保	技	外
		語	会	学	科	楽	術	健	術	国
5 を 与 え た 人 数 と その 百 分 率	人数	18	21	19	24	11	14	11	13	27
	%	20.7	24.1	21.8	27.6	12.6	16.1	12.6	14.9	31.0
4 を 与 え た 人 数 と その 百 分 率	人数	22	24	21	8	20	32	26	29	11
	%	25.3	27.6	24.1	9.2	23.0	36.8	29.9	33.3	12.6
3 を 与 え た 人 数 と その 百 分 率	人数	35	33	39	46	56	38	49	45	34
	%	40.2	37.9	44.8	52.9	64.4	43.7	56.3	51.7	39.1
2 を 与 え た 人 数 と その 百 分 率	人数	12	9	8	9	0	3	1	0	15
	%	13.8	10.3	9.2	10.3	0.0	3.4	1.1	0.0	17.2
1 を 与 え た 人 数 と その 百 分 率	人数	0	0	0	0	0	0	0	0	0
	%	0.0	0.0	0.0	0.0	0.0	0.0	0.0	0.0	0.0
合 計 人 数		87	87	87	87	87	87	87	87	87

中学校評定合計平均値

96

記入上の注意

- 1 中学校評定合計平均値に加えた者の評定とする。
- 2 段階別の割合（百分率）は、小数第1位まで（小数第2位を四捨五入）の数値を記入する。
- 3 中学校評定合計平均値は、整数（小数第1位を四捨五入）で数値を記入する。

学 習 成 績 分 布 表

令和 7 年 1 月 2 0 日

中学校名 銚子市立第一中学校

校長名 野 尻



令和7年3月卒業見込み者の第3学年の評定

教 科		国	社	数	理	音	美	保	技	外
段階別の人数 及びその割合		語	会	学	科	楽	術	健	術	国
		語	会	学	科	楽	術	体	・	語
		育	庭							
5を与えた人数 とその百分率	人数	6	14	12	18	12	13	19	10	10
	%	10.3	24.1	20.7	31.0	20.7	22.4	32.8	17.2	17.2
4を与えた人数 とその百分率	人数	7	7	13	5	18	16	13	17	7
	%	12.1	12.1	22.4	8.6	31.0	27.6	22.4	29.3	12.1
3を与えた人数 とその百分率	人数	34	27	20	23	25	26	23	28	32
	%	58.6	46.6	34.5	39.7	43.1	44.8	39.7	48.3	55.2
2を与えた人数 とその百分率	人数	7	8	10	11	0	1	0	2	6
	%	12.1	13.8	17.2	19.0	0.0	1.7	0.0	3.4	10.3
1を与えた人数 とその百分率	人数	4	2	3	1	3	2	3	1	3
	%	6.9	3.4	5.2	1.7	5.2	3.4	5.2	1.7	5.2
合 計 人 数		58	58	58	58	58	58	58	58	58

中学校評定合計平均値

93

記入上の注意

- 1 中学校評定合計平均値に加えた者の評定とする。
- 2 段階別の割合（百分率）は、小数第1位まで（小数第2位を四捨五入）の数値を記入する。
- 3 中学校評定合計平均値は、整数（小数第1位を四捨五入）で数値を記入する。

学 習 成 績 分 布 表

令和 7 年 1 月 2 9 日

中学校名 銚子市立第二中学校

校長名 加瀬 友紀仁



令和 7 年 3 月 卒業見込み者の第 3 学年の評定

教科 段階別の人数 及びその割合		国	社	数	理	音	美	保	技	外
		語	会	学	科	楽	術	健	術・家	国
5 を与えた人数 とその百分率	人数	1	2	0	0	2	3	0	0	0
	%	6.7	13.3	0.0	0.0	13.3	20.0	0.0	0.0	0.0
4 を与えた人数 とその百分率	人数	2	2	2	3	8	4	2	2	2
	%	13.3	13.3	13.3	20.0	53.3	26.7	13.3	13.3	13.3
3 を与えた人数 とその百分率	人数	11	8	7	11	4	7	13	13	10
	%	73.3	53.3	46.7	73.3	26.7	46.7	86.7	86.7	66.7
2 を与えた人数 とその百分率	人数	0	3	5	1	1	1	0	0	3
	%	0.0	20.0	33.3	6.7	6.7	6.7	0.0	0.0	20.0
1 を与えた人数 とその百分率	人数	1	0	1	0	0	0	0	0	0
	%	6.7	0.0	6.7	0.0	0.0	0.0	0.0	0.0	0.0
合 計 人 数		15	15	15	15	15	15	15	15	15

中学校評定合計平均値

86

記入上の注意


- 1 中学校評定合計平均値に加えた者の評定とする。
- 2 段階別の割合（百分率）は、小数第 1 位まで（小数第 2 位を四捨五入）の数値を記入する。
- 3 中学校評定合計平均値は、整数（小数第 1 位を四捨五入）で数値を記入する。

学習成績分布表

令和7年1月21日

中学校名 銚子市立第三中学校

校長名 林 昌樹



令和7年3月卒業見込み者の第3学年の評定

教科		国	社	数	理	音	美	保	技	外
段階別の人数及びその割合		語	会	学	科	楽	術	健	術・	国
		語	会	学	科	楽	術	体	家	語
		育	庭					育	庭	
5を与えた人数とその百分率	人数	2	2	3	2	3	5	3	2	3
	%	18.2	18.2	27.3	18.2	27.3	45.5	27.3	18.2	27.3
4を与えた人数とその百分率	人数	3	1	0	4	5	2	2	2	2
	%	27.3	9.1	0.0	36.4	45.5	18.2	18.2	18.2	18.2
3を与えた人数とその百分率	人数	5	7	5	4	2	3	6	6	5
	%	45.5	63.6	45.5	36.4	18.2	27.3	54.5	54.5	45.5
2を与えた人数とその百分率	人数	0	1	2	0	1	1	0	1	0
	%	0.0	9.1	18.2	0.0	9.1	9.1	0.0	9.1	0.0
1を与えた人数とその百分率	人数	1	0	1	1	0	0	0	0	1
	%	9.1	0.0	9.1	9.1	0.0	0.0	0.0	0.0	9.1
合計人数		11	11	11	11	11	11	11	11	11

中学校評定合計平均値

95

記入上の注意


- 1 中学校評定合計平均値に加えた者の評定とする。
- 2 段階別の割合（百分率）は、小数第1位まで（小数第2位を四捨五入）の数値を記入する。

学習成績分布表

令和7年1月24日

中学校名 銚子市立銚子中学校

校長名 宇野 聡



令和7年3月卒業見込み者の第3学年の評定

教科		国	社	数	理	音	美	保	技	外
段階別の人数及びその割合		語	会	学	科	楽	術	健	術・家庭	語
5を与えた人数とその百分率	人数	53	66	46	44	27	37	31	33	55
	%	36.3	45.2	31.5	30.1	18.5	25.3	21.2	22.6	37.7
4を与えた人数とその百分率	人数	33	27	25	40	42	49	49	33	38
	%	22.6	18.5	17.1	27.4	28.8	33.6	33.6	22.6	26.0
3を与えた人数とその百分率	人数	54	39	49	46	71	55	63	74	40
	%	37.0	26.7	33.6	31.5	48.6	37.7	43.2	50.7	27.4
2を与えた人数とその百分率	人数	6	14	24	16	6	3	0	5	12
	%	4.1	9.6	16.4	11.0	4.1	2.1	0.0	3.4	8.2
1を与えた人数とその百分率	人数	0	0	2	0	0	2	3	1	1
	%	0.0	0.0	1.4	0.0	0.0	1.4	2.1	0.7	0.7
合計人数		146	146	146	146	146	146	146	146	146

中学校評定合計平均値

99

記入上の注意

- 1 中学校評定合計平均値に加えた者の評定とする。
- 2 段階別の割合（百分率）は、小数第1位まで（小数第2位を四捨五入）の数値を記入する。

学習成績分布表

令和7年1月31日

中学校名 銚子市立銚子西中学校

校長名 溝口 洋樹



令和7年3月卒業見込み者の第3学年の評定

教科		国語	社会	数学	理科	音楽	美術	保健体育	技術・家庭	外国語
5を与えた人数とその百分率	人数	25	24	25	25	22	38	29	23	25
	%	23.6	22.6	23.6	23.6	20.8	35.8	27.4	21.7	23.6
4を与えた人数とその百分率	人数	21	23	23	26	39	23	24	31	22
	%	19.8	21.7	21.7	24.5	36.8	21.7	22.6	29.2	20.8
3を与えた人数とその百分率	人数	52	42	36	39	37	41	44	44	39
	%	49.1	39.6	34.0	36.8	34.9	38.7	41.5	41.5	36.8
2を与えた人数とその百分率	人数	4	12	18	12	4	3	6	7	17
	%	3.8	11.3	17.0	11.3	3.8	2.8	5.7	6.6	16.0
1を与えた人数とその百分率	人数	4	5	4	4	4	1	3	1	3
	%	3.8	4.7	3.8	3.8	3.8	0.9	2.8	0.9	2.8
合計人数		106	106	106	106	106	106	106	106	106

中学校評定合計平均値

93

記入上の注意

- 1 中学校評定合計平均値に加えた者の評定とする。
- 2 段階別の割合（百分率）は、小数第1位まで（小数第2位を四捨五入）の数値を記入する。

学習成績分布表

令和7年1月15日

中学校名 千葉県旭市立第一中学校

校長名 奥住 浩基

印

令和7年3月卒業見込み者の第3学年の評定

教科		国	社	数	理	音	美	保健	技術	外
段階別の人数及びその割合		語	会	学	科	楽	術	体育	・家庭	語
5を与えた人数とその百分率	人数	9	20	15	16	16	16	14	12	12
	%	19.1	42.6	31.9	34.0	34.0	34.0	29.8	25.5	25.5
4を与えた人数とその百分率	人数	8	5	13	11	6	15	11	15	6
	%	17.0	10.6	27.7	23.4	12.8	31.9	23.4	31.9	12.8
3を与えた人数とその百分率	人数	30	20	17	20	25	16	21	19	27
	%	63.8	42.6	36.2	42.6	53.2	34.0	44.7	40.4	57.4
2を与えた人数とその百分率	人数	0	2	2	0	0	0	1	1	2
	%	0.0	4.3	4.3	0.0	0.0	0.0	2.1	2.1	4.3
1を与えた人数とその百分率	人数	0	0	0	0	0	0	0	0	0
	%	0.0	0.0	0.0	0.0	0.0	0.0	0.0	0.0	0.0
合計人数		47	47	47	47	47	47	47	47	47

中学校評定合計平均値

100

記入上の注意


- 1 中学校評定合計平均値に加えた者の評定とする。
- 2 段階別の割合（百分率）は、小数第1位まで（小数第2位を四捨五入）の数値を記入する。
- 3 中学校評定合計平均値は、整数（小数第1位を四捨五入）で数値を記入する。

学習成績分布表

令和7年1月20日

中学校名 旭市立第二中学校

校長名 齊藤 実



印

令和7年3月卒業見込み者の第3学年の評定

教科		国	社	教	理	音	美	保	技	外
段階別の人数及びその割合		語	会	学	科	楽	術	健	術・家庭	語
5を与えた人数とその百分率	人数	58	66	53	40	58	33	62	47	53
	%	24.2	27.5	22.1	16.7	24.2	13.8	25.8	19.6	22.1
4を与えた人数とその百分率	人数	63	54	51	42	63	94	81	64	36
	%	26.3	22.5	21.3	17.5	26.3	39.2	33.8	26.7	15.0
3を与えた人数とその百分率	人数	84	98	84	90	94	91	80	116	104
	%	35.0	40.8	35.0	37.5	39.2	37.9	33.3	48.3	43.3
2を与えた人数とその百分率	人数	18	15	33	55	20	17	13	13	30
	%	7.5	6.3	13.8	22.9	8.3	7.1	5.4	5.4	12.5
1を与えた人数とその百分率	人数	17	7	19	13	5	5	4	0	17
	%	7.1	2.9	7.9	5.4	2.1	2.1	1.7	0.0	7.1
合計人数		240	240	240	240	240	240	240	240	240

中学校評定合計平均値

92

記入上の注意

- 1 中学校評定合計平均値に加えた者の評定とする。
- 2 段階別の割合（百分率）は、小数第1位まで（小数第2位を四捨五入）の数値を記入する。
- 3 中学校評定合計平均値は、整数（小数第1位を四捨五入）で数値を記入する。

学習成績分布表

令和7年1月17日

中学校名 千葉県旭市立海上中学校

校長名 大目 智志



令和7年3月卒業見込み者の第3学年の評定

教科		国語	社会	数学	理科	音楽	美術	保健体育	技術・家庭	外国語
段階別の人数 及びその割合	人数	13	10	11	15	17	15	22	8	26
	%	15.5	11.9	13.1	17.9	20.2	17.9	26.2	9.5	31.0
4を与えた人数 とその百分率	人数	23	16	24	22	25	29	20	26	16
	%	27.4	19.0	28.6	26.2	29.8	34.5	23.8	31.0	19.0
3を与えた人数 とその百分率	人数	39	49	33	30	38	37	36	46	26
	%	46.4	58.3	39.3	35.7	45.2	44.0	42.9	54.8	31.0
2を与えた人数 とその百分率	人数	9	9	15	17	3	2	5	3	15
	%	10.7	10.7	17.9	20.2	3.6	2.4	6.0	3.6	17.9
1を与えた人数 とその百分率	人数	0	0	1	0	1	1	1	1	1
	%	0.0	0.0	1.2	0.0	1.2	1.2	1.2	1.2	1.2
合計人数		84	84	84	84	84	84	84	84	84

中学校評定合計平均値

94

記入上の注意


- 1 中学校評定合計平均値に加えた者の評定とする。
- 2 段階別の割合（百分率）は、小数第1位まで（小数第2位を四捨五入）の数値を記入する。
- 3 中学校評定合計平均値は、整数（小数第1位を四捨五入）で数値を記入する。

学習成績分布表

令和7年1月16日

中学校名 千葉県旭市立飯岡中学校

校長名 岩波 浩之



令和7年3月卒業見込み者の第3学年の評定

教科		国	社	教	理	音	美	保	技	外
段階別の人数 及びその割合		語	会	学	科	楽	術	健	術	国
		語	会	学	科	楽	術	体	・	語
		語	会	学	科	楽	術	育	家	語
		語	会	学	科	楽	術	育	庭	語
5を与えた人数 とその百分率	人数	12	14	14	17	7	8	11	14	17
	%	23.1	26.9	26.9	32.7	13.5	15.4	21.2	26.9	32.7
4を与えた人数 とその百分率	人数	10	12	8	11	13	8	15	9	10
	%	19.2	23.1	15.4	21.2	25.0	15.4	28.8	17.3	19.2
3を与えた人数 とその百分率	人数	25	22	20	15	27	33	26	29	17
	%	48.1	42.3	38.5	28.8	51.9	63.5	50.0	55.8	32.7
2を与えた人数 とその百分率	人数	5	4	10	9	5	2	0	0	8
	%	9.6	7.7	19.2	17.3	9.6	3.8	0.0	0.0	15.4
1を与えた人数 とその百分率	人数	0	0	0	0	0	1	0	0	0
	%	0.0	0.0	0.0	0.0	0.0	1.9	0.0	0.0	0.0
合計人数		52	52	52	52	52	52	52	52	52

中学校評定合計平均値

94

記入上の注意


- 1 中学校評定合計平均値に加えた者の評定とする。
- 2 段階別の割合（百分率）は、小数第1位まで（小数第2位を四捨五入）の数値を記入する。
- 3 中学校評定合計平均値は、整数（小数第1位を四捨五入）で数値を記入する。

学習成績分布表

令和7年1月6日

中学校名 千葉県旭市立干潟中学校

校長名 柴山 浩恒



令和7年3月卒業見込み者の第3学年の評定

教科		国語	社会	数学	理科	音楽	美術	保健体育	技術・家庭	外国語
段階別の人数 及びその割合	人数	16	22	12	14	10	17	25	22	17
	%	29.6	40.7	22.2	25.9	18.5	31.5	46.3	40.7	31.5
5を与えた人数 とその百分率	人数	14	10	14	20	13	22	15	15	12
	%	25.9	18.5	25.9	37.0	24.1	40.7	27.8	27.8	22.2
4を与えた人数 とその百分率	人数	23	19	21	17	31	15	12	17	22
	%	42.6	35.2	38.9	31.5	57.4	27.8	22.2	31.5	40.7
3を与えた人数 とその百分率	人数	1	3	7	3	0	0	2	0	3
	%	1.9	5.6	13.0	5.6	0.0	0.0	3.7	0.0	5.6
2を与えた人数 とその百分率	人数	0	0	0	0	0	0	0	0	0
	%	0.0	0.0	0.0	0.0	0.0	0.0	0.0	0.0	0.0
合計人数		54	54	54	54	54	54	54	54	54

中学校評定合計平均値

101

記入上の注意


- 1 中学校評定合計平均値に加えた者の評定とする。
- 2 段階別の割合（百分率）は、小数第1位まで（小数第2位を四捨五入）の数値を記入する。
- 3 中学校評定合計平均値は、整数（小数第1位を四捨五入）で数値を記入する。

学 習 成 績 分 布 表

令和 7 年 1 月 2 0 日

中学校名 匝瑳市立八日市場第一中学校

校長名 眞 田 忠 之 印



令和 7 年 3 月 卒業見込み者の第 3 学年の評定

教科 段階別の人数 及びその割合	国 語	社 会	数 学	理 科	音 楽	美 術	保 健 体 育	技 術 ・ 家 庭	外 国 語	
										人数
5 を与えた人数 とその百分率	人数	17	24	14	26	15	9	17	10	35
	%	19.1	27.0	15.7	29.2	16.9	10.1	19.1	11.2	39.3
4 を与えた人数 とその百分率	人数	25	20	22	29	22	32	32	31	15
	%	28.1	22.5	24.7	32.6	24.7	36.0	36.0	34.8	16.9
3 を与えた人数 とその百分率	人数	39	38	40	32	49	45	39	46	34
	%	43.8	42.7	44.9	36.0	55.1	50.6	43.8	51.7	38.2
2 を与えた人数 とその百分率	人数	8	7	13	2	3	2	0	2	5
	%	9.0	7.9	14.6	2.2	3.4	2.2	0.0	2.2	5.6
1 を与えた人数 とその百分率	人数	0	0	0	0	0	1	1	0	0
	%	0.0	0.0	0.0	0.0	0.0	1.1	1.1	0.0	0.0
合 計 人 数		89	89	89	89	89	89	89	89	89

中学校評定合計平均値

96

記入上の注意

- 1 中学校評定合計平均値に加えた者の評定とする。
- 2 段階別の割合（百分率）は、小数第 1 位まで（小数第 2 位を四捨五入）の数値を記入する。
- 3 中学校評定合計平均値は、整数（小数第 1 位を四捨五入）で数値を記入する。

学 習 成 績 分 布 表

令和 7 年 1 月 29 日

中学校名 匠瑛市立八日市場第二中学校

校長名 鈴木 教 園



令和 7 年 3 月 卒業見込み者の第 3 学年の評定

段階別の人数 及びその割合		教 科								
		国 語	社 会	数 学	理 科	音 楽	美 術	保 健 体 育	技 術 ・ 家 庭	外 国 語
5 を与えた人数 とその百分率	人数	24	29	24	24	31	37	21	32	36
	%	24.7	29.9	24.7	24.7	32.0	38.1	21.6	33.0	37.1
4 を与えた人数 とその百分率	人数	14	19	26	32	32	31	33	22	23
	%	14.4	19.6	26.8	33.0	33.0	32.0	34.0	22.7	23.7
3 を与えた人数 とその百分率	人数	42	37	32	35	33	28	42	39	24
	%	43.3	38.1	33.0	36.1	34.0	28.9	43.3	40.2	24.7
2 を与えた人数 とその百分率	人数	17	12	15	6	1	1	1	4	14
	%	17.5	12.4	15.5	6.2	1.0	1.0	1.0	4.1	14.4
1 を与えた人数 とその百分率	人数	0	0	0	0	0	0	0	0	0
	%	0.0	0.0	0.0	0.0	0.0	0.0	0.0	0.0	0.0
合 計 人 数		97	97	97	97	97	97	97	97	97

中学校評定合計平均値

98

記入上の注意

- 1 中学校評定合計平均値に加えた者の評定とする。
- 2 段階別の割合（百分率）は、小数第 1 位まで（小数第 2 位を四捨五入）の数値を記入する。
- 3 中学校評定合計平均値は、整数（小数第 1 位を四捨五入）で数値を記入する。


学習成績分布表

令和7年1月30日

中学校名

匝瑳市立野栄中学校

校長名

伊藤 賢一郎 

令和7年3月卒業見込み者の第3学年の評定

教科		国語	社会	数学	理科	音楽	美術	保健体育	技術・家庭	外国語
5を与えた人数とその百分率	人数	13	18	13	23	11	16	12	16	16
	%	30.2	41.9	30.2	53.5	25.6	37.2	27.9	37.2	37.2
4を与えた人数とその百分率	人数	13	9	11	4	11	13	13	13	13
	%	30.2	20.9	25.6	9.3	25.6	30.2	30.2	30.2	30.2
3を与えた人数とその百分率	人数	14	11	11	14	20	13	18	14	8
	%	32.6	25.6	25.6	32.6	46.5	30.2	41.9	32.6	18.6
2を与えた人数とその百分率	人数	3	5	7	2	1	1	0	0	6
	%	7.0	11.6	16.3	4.7	2.3	2.3	0.0	0.0	14.0
1を与えた人数とその百分率	人数	0	0	1	0	0	0	0	0	0
	%	0.0	0.0	2.3	0.0	0.0	0.0	0.0	0.0	0.0
合計人数		43	43	43	43	43	43	43	43	43

中学校評定合計平均値

102

記入上の注意

- 1 中学校評定合計平均値に加えた者の評定とする。
- 2 段階別の割合（百分率）は、小数第1位まで（小数第2位を四捨五入）の数値を記入する。
- 3 中学校評定合計平均値は、整数（小数第1位を四捨五入）で数値を記入する。

