

活動場面

スピーキングを自己チェックしよう！

ICTでできること

録音や音声認識機能で発音や表現力をチェックして、
評価・改善をする

機能・ソフト

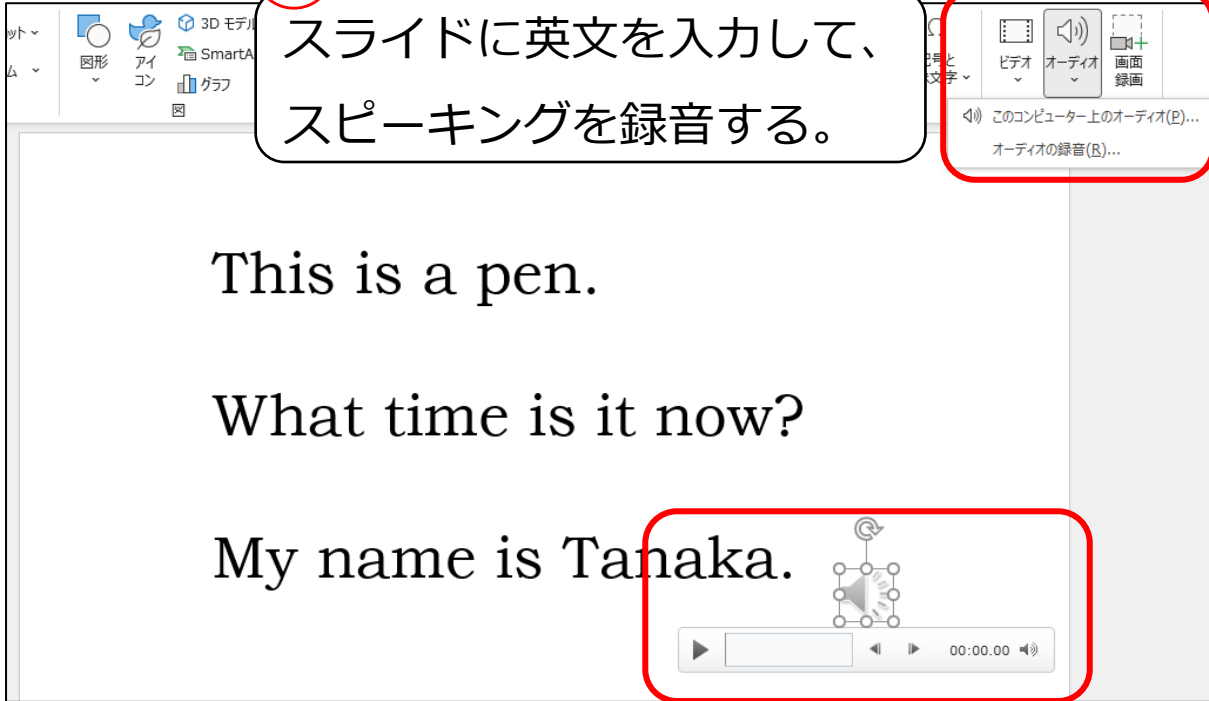
音声認識機能

**対象学年
教科**小学校高学年～
外国語、英語**その他**

★プレゼンテーションソフト、音声認識機能

1

スライドに英文を入力して、
スピーキングを録音する。



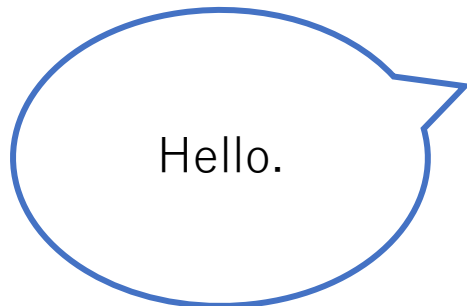
This is a pen.
What time is it now?
My name is Tanaka.

このコンピュータ上のオーディオ(E)...
オーディオの録音(R)...

00:00.00

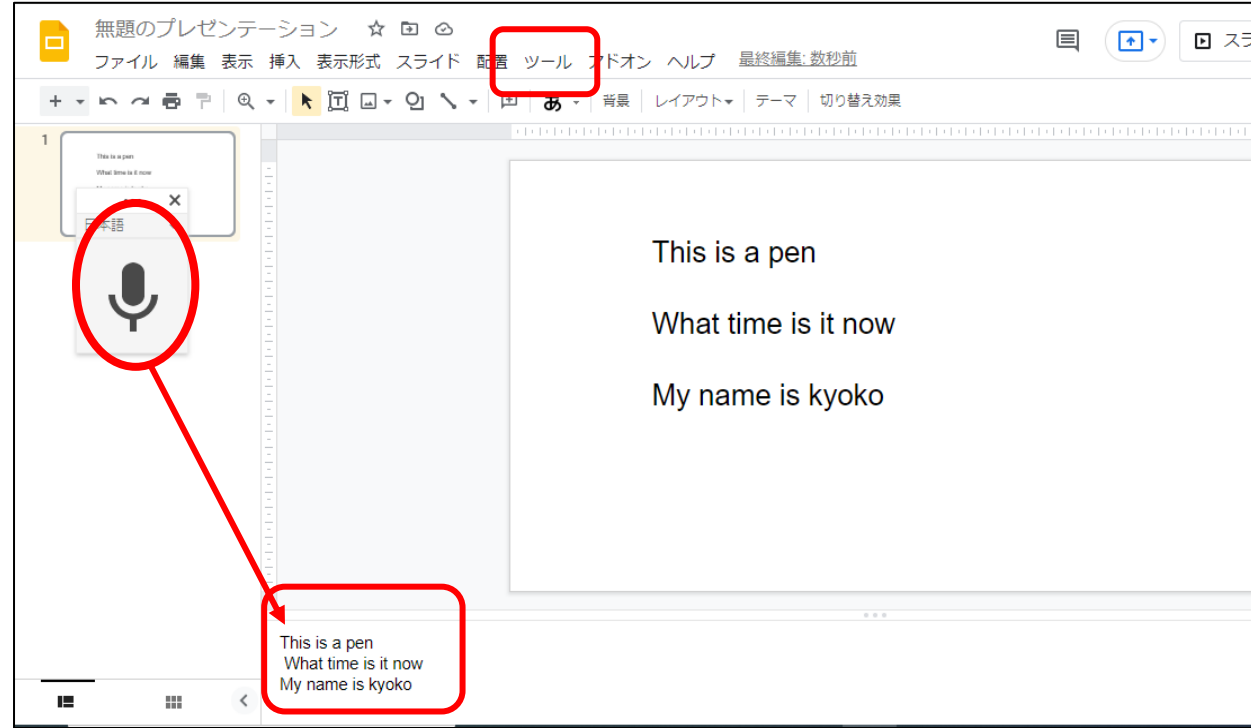
2

再生してスピーキングを自己チェックする。



3

音声認識ツールを起動すると、スピーキング
した文章が自動入力されるので、正しく認識
されるかチェックできる。



無題のプレゼンテーション

ファイル 編集 表示 挿入 表示形式 スライド 配置 ツール オプション ヘルプ 最終編集: 数秒前

このコンピュータ上のオーディオ(E)...
オーディオの録音(R)...

This is a pen
What time is it now
My name is kyoko

This is a pen
What time is it now
My name is kyoko

※画像はGoogleスライドから掲載していますが、
Microsoft PowerPointの字幕機能でも同様の実践
ができます。
また、Microsoft Teamsの「Reading Progress」
を使って音読練習することもできます。