
キャリア教育の推進に係る調査研究事業
アンケート調査報告書（社会人）

令和6年3月

株式会社ちばぎん総合研究所

目 次

I.	調査概要	1
1.	調査目的	1
2.	調査内容	1
(1)	調査期間	1
(2)	調査方法	1
(3)	調査対象	1
(4)	アンケート設問	1
(5)	本報告書を読む際の注意事項	2
II.	調査結果	3
1.	基本情報	3
2.	自己認識	4
(1)	「基礎的・汎用的能力」の自己認識	4
(2)	職業適性・社会認識・将来の展望等	7
3.	職業観・勤労観	16
(1)	卒業後の希望の仕事に就いたか	16
(2)	卒業後、初めて就いた仕事決めたきっかけ	18
(3)	働く目的	21
(4)	仕事の満足度	24
(5)	現在の仕事で満足していること	26
(6)	現在の職場で不満に感じていること	29
(7)	転職経験の有無	32
(8)	現在の職場の勤続意向	34
(9)	転職に向けて行動を起こしているか	36
(10)	悩みを相談できる存在	38
(11)	現在の就業場所	40
(12)	県内で就業した理由	42
(13)	県外で就業した理由	45
4.	学校教育の振り返り	48
(1)	学校のキャリア教育等で将来を考える上で影響を受けたこと	48
(2)	影響を受けたことを学習したり活動したりした回数	64
(3)	学校のキャリア教育等で将来を考える上で体験できればよかったと思うこと	65
(4)	高校生のうちにもっとしっかり取り組んでおくべきだったこと	68
III.	調査票	71

I. 調査概要

1. 調査目的

本調査は、中学生、高校生と大学生を対象とした職業意識等に関する系統的な調査、社会人を対象とした自らのキャリアについての振り返りに関する調査、企業を対象とした高校生の雇用等についての調査等を行い、その結果を今後のキャリア教育における政策形成上の参考とするために実施した。

2. 調査内容

(1) 調査期間

2023年10月6日（金）～10月22日（日）

(2) 調査方法

WEB アンケート調査（㈱クロス・マーケティングが保有するモニターに対し WEB アンケート回答を実施、回収）

(3) 調査対象

- ・千葉県の高校を卒業した後、すぐに就職した社会人（就職後10年目まで）
- ・千葉県の高校を卒業し、大学卒業後に就職した社会人（就職後10年目まで）

(4) アンケート設問

ジャンル	設問
基本情報	性別
	居住地
	現在の職業
	勤続年数
自己認識	「基礎的・汎用的能力」の自己認識
	職業適性・社会認識・将来の展望等の認識
現在の職場の状況、職業観・勤労観	卒業後の希望の仕事に就いたか
	卒業後、初めて就いた仕事を決めたきっかけ
	働く目的
	仕事の満足度
	現在の仕事で満足していること
	職場の不満に感じている要素
	転職経験の有無
	現在の職場の勤続意向
転職に向けて行動を起こしているか	

	悩みを相談できる存在
	現在の就業場所
	県内で就業した理由
	県外で就業した理由
学校教育の 振り返り	学校のキャリア教育等で将来を考える上で影響を受けたこと
	影響を受けたことを学習したり活動したりした回数
	学校のキャリア教育等で将来を考える上で体験できればよかったと思うこと
	高校生のうちにもっとしっかり取り組んでおくべきだったこと

(5) 本報告書を読む際の注意事項

- ・表中の比率（％）は、小数点第2位を四捨五入して算出している。従って、率の合計値が100％にならない場合もある。
- ・複数回答については、回答者数を母数とし、比率を算出している。従って、率の合計値が100％にならない場合もある。
- ・本文中の「n」は、今回調査の設問に対する有効回答件数を意味する。
- ・本文中の「SA」、「MA」、「FA」は以下の略称である。
- ・「SA」（Single Answer）：単一回答形式（選択肢のなかから1つを選択）
- ・「MA」（Multiple Answer）：複数回答形式（選択肢のなかから複数を選択）
- ・「FA」（Free Answer）：自由回答形式
- ・図表の表題の（ ）内は回答者の属性。

II. 調査結果

1. 基本情報

回答者の属性は以下の通り。

		件数	割合(%)
性別	男性	203	41.5
	女性	282	57.7
	その他/回答しない	4	0.8
居住地別	茨城県	19	3.9
	埼玉県	33	6.7
	千葉県	244	49.9
	東京都	150	30.7
	神奈川県	43	8.8
職業別	会社勤務（一般社員）	311	63.6
	会社勤務（管理職）	24	4.9
	会社経営（経営者・役員）	3	0.6
	公務員・教職員・非営利団体職員	30	6.1
	派遣社員・契約社員	29	5.9
	自営業（農林漁業を除く）	5	1
	SOHO（自宅や小さな事務所を拠点に、個人あるいは少人数で運営される小規模な事業、フリーランスなど）	3	0.6
	自営の農林漁業	1	0.2
	専門職（弁護士・税理士等・医療関連など）	8	1.6
	パート・アルバイト	72	14.7
その他の職業	3	0.6	
最終学歴別	千葉県内の公立高校を卒業	188	38.4
	千葉県内の私立高校を卒業	88	18
	千葉県内の公立高校を経て大学卒業	114	23.3
	千葉県内の私立高校を経て大学卒業	99	20.2
年数別人	1年目	22	4.5
	2～3年目	81	16.6
	4～6年目	177	36.2
	7～10年目	209	42.7

※後述の各設問の属性別集計の表には 10 件以上の項目のみ記載している。

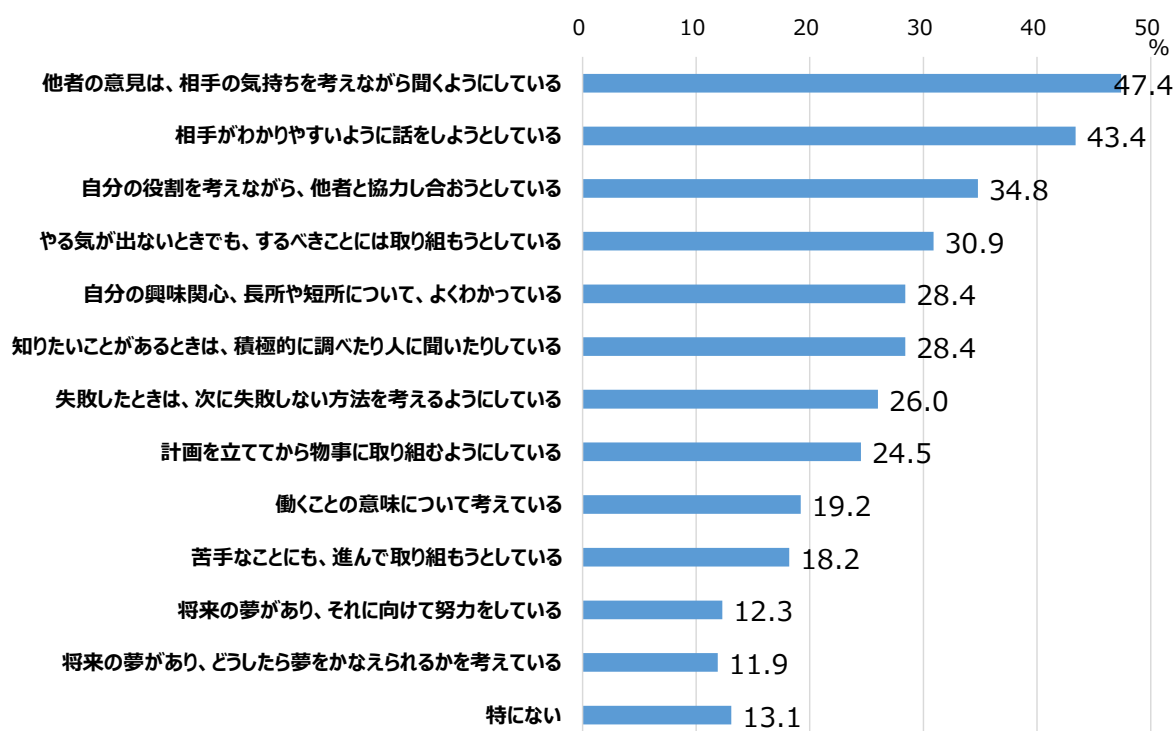
2. 自己認識

(1) 「基礎的・汎用的能力」の自己認識

あなたの日常生活や感じ方・考え方をふり返ったとき、自分に当てはまると感じるものを全て選んでください。(MA)

- 「基礎的・汎用的能力」の自己認識について、「他者の意見は、相手の気持ちを考えながら聞くようにしている」が 47.4%と最も多く、次いで「相手がわかりやすいように話をしようとしている(43.4%)」、「自分の役割を考えながら、他者と協力し合おうとしている(34.8%)」となっている。

図表 1 「基礎的・汎用的能力」の自己認識



n=489

図表 2 「基礎的・汎用的能力」の自己認識（属性別④）

<単位：％>

		件数 (n)	他者の意見は、相手を気にしている	相手がわかりやすいように話をしようとしている	自分の役割を考えたうえで、他者と協力している	自分の興味関心、長所や短所について、よくわかっていている	やる気が出ないときでも、するべきことは取り組もうとしている	苦手なことにも、進んで取り組もうとしている	知りたいことがあるときは、積極的に調べたり人に聞いたりしている
全体		489	47.4	43.4	34.8	28.4	30.9	18.2	28.4
性別	男性	203	43.8	38.4	37.4	27.6	28.1	20.7	20.2
	女性	282	50.7	47.5	33.3	29.4	33.3	16.7	34.4
居住地別	茨城県	19	63.2	47.4	26.3	47.4	47.4	31.6	42.1
	埼玉県	33	45.5	36.4	30.3	36.4	36.4	39.4	24.2
	千葉県	244	46.3	44.3	32.0	26.6	30.3	16.0	30.7
	東京都	150	47.3	42.0	41.3	26.0	24.7	17.3	25.3
	神奈川県	43	48.8	46.5	34.9	32.6	44.2	11.6	23.3
職業別	会社勤務（一般社員）	311	48.9	44.1	36.7	29.3	33.1	18.3	28.9
	会社勤務（管理職）	24	50.0	29.2	25.0	29.2	25.0	25.0	16.7
	公務員・教職員・非営利団体職員	30	50.0	36.7	36.7	33.3	36.7	16.7	30.0
	派遣社員・契約社員	29	62.1	62.1	37.9	24.1	31.0	20.7	31.0
	パート・アルバイト	72	37.5	38.9	27.8	26.4	20.8	15.3	30.6
学歴最終	千葉県内の公立高校を卒業	188	47.3	41.0	29.8	24.5	31.4	15.4	33.0
	千葉県内の私立高校を卒業	88	36.4	40.9	37.5	23.9	26.1	20.5	20.5
	千葉県内の公立高校を経て大学卒業	114	50.9	50.0	38.6	34.2	33.3	19.3	29.8
	千葉県内の私立高校を経て大学卒業	99	53.5	42.4	37.4	33.3	31.3	20.2	25.3
年数社会人	1年目	22	59.1	31.8	22.7	36.4	13.6	13.6	22.7
	2～3年目	81	49.4	55.6	33.3	22.2	27.2	9.9	19.8
	4～6年目	177	40.7	41.8	33.3	27.7	31.6	20.9	27.1
	7～10年目	209	51.2	41.1	37.8	30.6	33.5	19.6	33.5

図表 3 「基礎的・汎用的能力」の自己認識（属性別②）

<単位：%>


		件数 (n)	失敗したときは、次に失敗しない方法を考えるようにしている	計画を立ててから物事に取り組むようにしている	働くことの意味について考えている	将来の夢があり、どうしたら夢をかなえられるかを考えている	将来の夢があり、それに向けて努力をしている	特 に な い
全体		489	26.0	24.5	19.2	11.9	12.3	13.1
性別	男性	203	21.7	17.2	17.2	11.8	12.3	13.8
	女性	282	29.4	29.4	20.2	12.1	12.4	12.1
居住地別	茨城県	19	21.1	47.4	26.3	15.8	10.5	10.5
	埼玉県	33	30.3	24.2	30.3	9.1	18.2	9.1
	千葉県	244	25.4	26.6	19.7	11.9	12.7	16.4
	東京都	150	26.7	20.0	16.7	12.7	12.0	11.3
	神奈川県	43	25.6	18.6	14.0	9.3	7.0	4.7
職業別	会社勤務（一般社員）	311	25.1	24.8	19.0	12.9	12.9	13.5
	会社勤務（管理職）	24	20.8	25.0	12.5	8.3	0.0	4.2
	公務員・教職員・非営利団体職員	30	30.0	16.7	20.0	13.3	13.3	6.7
	派遣社員・契約社員	29	34.5	31.0	13.8	10.3	20.7	3.4
	パート・アルバイト	72	25.0	23.6	26.4	9.7	11.1	18.1
学歴最終別	千葉県内の公立高校を卒業	188	23.4	23.4	20.2	12.2	11.7	16.5
	千葉県内の私立高校を卒業	88	23.9	17.0	13.6	9.1	11.4	8.0
	千葉県内の公立高校を経て大学卒業	114	28.9	26.3	22.8	9.6	10.5	14.0
	千葉県内の私立高校を経て大学卒業	99	29.3	31.3	18.2	16.2	16.2	10.1
年数別人	1年目	22	9.1	18.2	9.1	13.6	9.1	13.6
	2～3年目	81	19.8	23.5	21.0	7.4	9.9	8.6
	4～6年目	177	23.7	19.8	15.8	13.0	11.3	13.6
	7～10年目	209	32.1	29.7	22.5	12.4	14.4	14.4

(2) 職業適性・社会認識・将来の展望等

次の事柄について、あなた自身はどの程度当てはまりますか。それぞれについて「そう思う」「まあそう思う」「あまりそう思わない」「全くそう思わない」のいずれかを選んでください。
(S A)

○ 「思う（『そう思う』と『まあそう思う』の合計）」を見ると、「家族とよく会話をする」が72.4%と最も多く、次いで「感じたことなどを自分なりの言葉で表すことを心がけている（64.2%）」、「自分がどのような職業に向いているかわかっている（62.6%）」となっている。

図表 4 職業適性・社会認識・将来の展望等



n=489

図表 5 職業適性・社会認識・将来の展望等（家族とよく会話をする、属性別）

<単位：％>

		件数 (n)	将来の展望等			社会認識		
			思う（「そ う思う」+ 「まあそ う思う」）	そ う 思 う	ま あ そ う 思 う	思わない （「あまり そう思わ ない」+「全 くそう思 わない」）	あ ま り そ う 思 わ な い	全 く そ う 思 わ な い
全体		489	72.4	38.7	33.7	27.6	16.4	11.2
性別	男性	203	70.0	35.5	34.5	30.0	18.2	11.8
	女性	282	75.2	41.5	33.7	24.8	14.9	9.9
居住地別	茨城県	19	78.9	36.8	42.1	21.0	10.5	10.5
	埼玉県	33	66.7	36.4	30.3	33.4	15.2	18.2
	千葉県	244	71.7	39.3	32.4	28.3	17.6	10.7
	東京都	150	74.0	38.7	35.3	26.0	13.3	12.7
	神奈川県	43	72.1	37.2	34.9	28.0	23.3	4.7
職業別	会社勤務（一般社員）	311	73.6	39.2	34.4	26.4	14.8	11.6
	会社勤務（管理職）	24	75.0	41.7	33.3	25.0	20.8	4.2
	公務員・教職員・非営利団体職員	30	86.6	53.3	33.3	13.3	10.0	3.3
	派遣社員・契約社員	29	65.5	34.5	31.0	34.5	27.6	6.9
	パート・アルバイト	72	68.0	33.3	34.7	32.0	15.3	16.7
学歴最終別	千葉県内の公立高校を卒業	188	70.7	38.3	32.4	29.3	18.1	11.2
	千葉県内の私立高校を卒業	88	72.7	40.9	31.8	27.2	17.0	10.2
	千葉県内の公立高校を経て大学卒業	114	71.0	41.2	29.8	29.0	16.7	12.3
	千葉県内の私立高校を経て大学卒業	99	76.7	34.3	42.4	23.2	12.1	11.1
年数社会別人	1年目	22	81.8	31.8	50.0	18.2	9.1	9.1
	2～3年目	81	74.1	35.8	38.3	25.9	21.0	4.9
	4～6年目	177	68.9	39.5	29.4	31.0	14.1	16.9
	7～10年目	209	73.7	39.7	34.0	26.3	17.2	9.1

図表 6 職業適性・社会認識・将来の展望等
(感じたことなどを自分なりの言葉で表すことを心がけている、属性別)

<単位：%>

		件数 (n)	思う(「思う思う」+「まあ思う」)			思わない(「あまり思う思わない」+「全く思う思わない」)		
			思う	まあ思う	思わない	あまり思う思わない	全く思う思わない	
全体		489	64.2	19.8	44.4	35.8	25.6	10.2
性別	男性	203	66.5	20.7	45.8	33.5	22.7	10.8
	女性	282	63.5	19.5	44.0	36.5	27.3	9.2
居住地別	茨城県	19	63.2	21.1	42.1	36.8	26.3	10.5
	埼玉県	33	63.6	12.1	51.5	36.4	27.3	9.1
	千葉県	244	60.7	16.8	43.9	39.4	27.9	11.5
	東京都	150	70.0	26.0	44.0	30.0	18.7	11.3
	神奈川県	43	65.1	20.9	44.2	34.9	34.9	0.0
職業別	会社勤務(一般社員)	311	65.6	19.6	46.0	34.4	25.7	8.7
	会社勤務(管理職)	24	83.4	41.7	41.7	16.7	16.7	0.0
	公務員・教職員・非営利団体職員	30	73.4	26.7	46.7	26.7	16.7	10.0
	派遣社員・契約社員	29	65.5	20.7	44.8	34.5	20.7	13.8
	パート・アルバイト	72	45.8	11.1	34.7	54.1	34.7	19.4
学歴最終	千葉県内の公立高校を卒業	188	55.4	16.0	39.4	44.7	30.9	13.8
	千葉県内の私立高校を卒業	88	69.3	27.3	42.0	30.7	21.6	9.1
	千葉県内の公立高校を経て大学卒業	114	64.9	19.3	45.6	35.0	25.4	9.6
	千葉県内の私立高校を経て大学卒業	99	75.7	21.2	54.5	24.3	19.2	5.1
年数別	1年目	22	68.2	18.2	50.0	31.8	18.2	13.6
	2~3年目	81	70.3	16.0	54.3	29.6	22.2	7.4
	4~6年目	177	67.8	20.9	46.9	32.2	20.9	11.3
	7~10年目	209	58.4	20.6	37.8	41.6	31.6	10.0

図表 7 職業適性・社会認識・将来の展望等（自分がどのような職業に向いているかわかっている、属性別）

<単位：％>

		件数 (n)	職業適性			社会認識・将来の展望等		
			思う（「そ う思う」+ 「まあそ う思う」）	そ う 思 う	ま あ そ う 思 う	思わない （「あまり そう思わ ない」+「全 くそう思 わない」）	あ ま り そ う 思 わ な い	全 く そ う 思 わ な い
全体		489	62.6	23.1	39.5	37.4	23.5	13.9
性 別	男性	203	65.1	23.2	41.9	35.0	20.7	14.3
	女性	282	61.3	23.4	37.9	38.6	25.5	13.1
居 住 地 別	茨城県	19	57.9	15.8	42.1	42.2	21.1	21.1
	埼玉県	33	57.6	18.2	39.4	42.5	36.4	6.1
	千葉県	244	55.3	22.1	33.2	44.7	25.4	19.3
	東京都	150	73.4	26.7	46.7	26.7	16.7	10.0
	神奈川県	43	72.1	23.3	48.8	27.9	27.9	0.0
職 業 別	会社勤務（一般社員）	311	65.9	23.5	42.4	34.1	22.2	11.9
	会社勤務（管理職）	24	87.5	37.5	50.0	12.5	12.5	0.0
	公務員・教職員・非営利団体職員	30	66.7	20.0	46.7	33.3	23.3	10.0
	派遣社員・契約社員	29	55.2	13.8	41.4	44.8	31.0	13.8
	パート・アルバイト	72	47.2	20.8	26.4	52.8	23.6	29.2
学 歴 最 終 別	千葉県内の公立高校を卒業	188	59.0	20.7	38.3	41.0	26.1	14.9
	千葉県内の私立高校を卒業	88	60.2	28.4	31.8	39.7	26.1	13.6
	千葉県内の公立高校を経て大学卒業	114	71.1	24.6	46.5	28.9	17.5	11.4
	千葉県内の私立高校を経て大学卒業	99	61.6	21.2	40.4	38.4	23.2	15.2
年 数 社 会 人 別	1年目	22	59.1	18.2	40.9	40.9	18.2	22.7
	2～3年目	81	66.7	24.7	42.0	33.4	23.5	9.9
	4～6年目	177	61.6	28.8	32.8	38.4	22.6	15.8
	7～10年目	209	62.2	18.2	44.0	37.8	24.9	12.9

図表 8 職業適性・社会認識・将来の展望等（自分が社会とつながっていると感じる、属性別）

<単位：％>

		件数 (n)	つながっていると感じる			つながっていないと感じる		
			思う（「そ う思う」+ 「まあそ う思う」）	そ う 思 う	ま あ そ う 思 う	思わない （「あまり そう思わ ない」+「全 くそう思 わない」）	あ ま り そ う 思 わ な い	全 く そ う 思 わ な い
全体		489	56.1	17.4	38.7	44.0	30.9	13.1
性 別	男性	203	65.5	20.7	44.8	34.4	23.6	10.8
	女性	282	50.0	15.2	34.8	50.0	35.1	14.9
居 住 地 別	茨城県	19	57.9	21.1	36.8	42.1	36.8	5.3
	埼玉県	33	51.5	9.1	42.4	48.5	42.4	6.1
	千葉県	244	47.9	14.3	33.6	52.0	33.6	18.4
	東京都	150	66.6	21.3	45.3	33.3	23.3	10.0
	神奈川県	43	67.5	25.6	41.9	32.5	30.2	2.3
職 業 別	会社勤務（一般社員）	311	61.0	18.6	42.4	38.9	27.3	11.6
	会社勤務（管理職）	24	70.8	37.5	33.3	29.2	25.0	4.2
	公務員・教職員・非営利団体職員	30	70.0	20.0	50.0	30.0	30.0	0.0
	派遣社員・契約社員	29	51.7	13.8	37.9	48.3	27.6	20.7
	パート・アルバイト	72	30.5	6.9	23.6	69.4	47.2	22.2
学 歴 最 終 別	千葉県内の公立高校を卒業	188	51.6	16.0	35.6	48.5	30.9	17.6
	千葉県内の私立高校を卒業	88	52.2	13.6	38.6	47.8	36.4	11.4
	千葉県内の公立高校を経て大学卒業	114	63.2	21.1	42.1	36.8	27.2	9.6
	千葉県内の私立高校を経て大学卒業	99	59.6	19.2	40.4	40.4	30.3	10.1
年 数 別	1年目	22	59.1	22.7	36.4	40.9	22.7	18.2
	2～3年目	81	59.2	16.0	43.2	40.7	32.1	8.6
	4～6年目	177	57.1	18.1	39.0	42.9	27.1	15.8
	7～10年目	209	53.5	16.7	36.8	46.4	34.4	12.0

図表 9 職業適性・社会認識・将来の展望等（将来、充実した人生を送ることができると思う、属性別）

<単位：％>

		件数 (n)	思う（「そ う思う」+ 「まあそう 思う」）	そ う 思 う	ま あ そ う 思 う	思わない （「あまり そう思わな い」+「全 くそう思わ ない」）	あ ま り そ う 思 わ な い	全 く そ う 思 わ な い
全体		489	55.4	17.8	37.6	44.6	30.1	14.5
性別	男性	203	59.6	20.7	38.9	40.4	27.6	12.8
	女性	282	53.2	16.0	37.2	46.8	31.6	15.2
居住地別	茨城県	19	57.9	15.8	42.1	42.1	31.6	10.5
	埼玉県	33	48.5	18.2	30.3	51.5	39.4	12.1
	千葉県	244	50.4	14.3	36.1	49.6	29.1	20.5
	東京都	150	61.3	23.3	38.0	38.7	30.7	8.0
	神奈川県	43	67.4	18.6	48.8	32.6	25.6	7.0
職業別	会社勤務（一般社員）	311	60.8	20.3	40.5	39.3	27.7	11.6
	会社勤務（管理職）	24	50.0	25.0	25.0	50.0	45.8	4.2
	公務員・教職員・非営利団体職員	30	66.6	23.3	43.3	33.3	20.0	13.3
	派遣社員・契約社員	29	41.3	10.3	31.0	58.6	31.0	27.6
	パート・アルバイト	72	32.0	5.6	26.4	68.1	40.3	27.8
学歴最終別	千葉県内の公立高校を卒業	188	49.0	17.6	31.4	51.0	32.4	18.6
	千葉県内の私立高校を卒業	88	53.4	21.6	31.8	46.6	31.8	14.8
	千葉県内の公立高校を経て大学卒業	114	59.7	16.7	43.0	40.3	28.9	11.4
	千葉県内の私立高校を経て大学卒業	99	64.7	16.2	48.5	35.4	25.3	10.1
年数社会人別	1年目	22	54.5	22.7	31.8	45.4	22.7	22.7
	2～3年目	81	51.9	13.6	38.3	48.2	34.6	13.6
	4～6年目	177	62.2	21.5	40.7	37.9	23.2	14.7
	7～10年目	209	51.2	15.8	35.4	48.8	34.9	13.9

図表 10 職業適性・社会認識・将来の展望等（身近な社会問題の解決に役立ちたいと考えている、属性別）

<単位：％>

		件数 (n)	思う（「そ う思う」+ 「まあそ う思う」）			思わない （「あまり そう思わ ない」+「全 くそう思 わない」）		
			そう 思う	ま あ そ う 思 う	思 わ な い （「あ ま り そ う 思 わ な い」）	あ ま り そ う 思 わ な い	全 く そ う 思 わ な い	
全体		489	53.6	16.8	36.8	46.4	29.0	17.4
性 別	男性	203	63.6	22.2	41.4	36.4	24.1	12.3
	女性	282	47.1	13.1	34.0	52.8	32.6	20.2
居 住 地 別	茨城県	19	57.9	21.1	36.8	42.1	31.6	10.5
	埼玉県	33	42.5	6.1	36.4	57.5	33.3	24.2
	千葉県	244	48.3	13.5	34.8	51.6	29.5	22.1
	東京都	150	60.0	24.0	36.0	40.0	27.3	12.7
	神奈川県	43	67.5	16.3	51.2	32.6	27.9	4.7
職 業 別	会社勤務（一般社員）	311	60.1	18.3	41.8	39.9	24.1	15.8
	会社勤務（管理職）	24	66.7	29.2	37.5	33.3	25.0	8.3
	公務員・教職員・非営利団体職員	30	60.0	20.0	40.0	40.0	33.3	6.7
	派遣社員・契約社員	29	34.4	10.3	24.1	65.5	44.8	20.7
	パート・アルバイト	72	30.6	5.6	25.0	69.5	38.9	30.6
学 歴 最 終 別	千葉県内の公立高校を卒業	188	48.4	15.4	33.0	51.6	29.8	21.8
	千葉県内の私立高校を卒業	88	52.3	19.3	33.0	47.7	31.8	15.9
	千葉県内の公立高校を経て大学卒業	114	56.1	17.5	38.6	43.9	28.1	15.8
	千葉県内の私立高校を経て大学卒業	99	61.7	16.2	45.5	38.4	26.3	12.1
年 数 別	1年目	22	63.6	22.7	40.9	36.4	18.2	18.2
	2～3年目	81	59.3	9.9	49.4	40.7	25.9	14.8
	4～6年目	177	53.1	18.6	34.5	46.9	27.7	19.2
	7～10年目	209	50.7	17.2	33.5	49.2	32.5	16.7

図表 11 職業適性・社会認識・将来の展望等
 (将来、社会で成功して人に認められるようになると思う、属性別)

<単位：％>

		件数 (n)	思う (「そう思う」+「まあそう思う」)		思わない (「あまりそう思わない」+「全くそう思わない」)			
			そう思う	まあそう思う	思わない (「あまりそう思わない」+「全くそう思わない」)	あまりそう思わない	全くそう思わない	
全体		489	51.9	15.3	36.6	48.1	29.7	18.4
性別	男性	203	59.1	18.7	40.4	40.9	25.6	15.3
	女性	282	47.5	13.1	34.4	52.5	32.3	20.2
居住地別	茨城県	19	52.6	10.5	42.1	47.4	31.6	15.8
	埼玉県	33	51.5	24.2	27.3	48.5	36.4	12.1
	千葉県	244	43.0	9.0	34.0	56.9	30.3	26.6
	東京都	150	65.3	22.0	43.3	34.7	24.7	10.0
	神奈川県	43	55.9	23.3	32.6	44.2	37.2	7.0
職業別	会社勤務 (一般社員)	311	55.0	15.8	39.2	45.0	28.3	16.7
	会社勤務 (管理職)	24	83.4	29.2	54.2	16.7	12.5	4.2
	公務員・教職員・非営利団体職員	30	60.0	16.7	43.3	40.0	26.7	13.3
	派遣社員・契約社員	29	48.3	20.7	27.6	51.7	27.6	24.1
	パート・アルバイト	72	26.4	4.2	22.2	73.6	44.4	29.2
学歴最終別	千葉県内の公立高校を卒業	188	41.5	16.0	25.5	58.5	33.0	25.5
	千葉県内の私立高校を卒業	88	55.7	12.5	43.2	44.3	29.5	14.8
	千葉県内の公立高校を経て大学卒業	114	58.8	16.7	42.1	41.2	25.4	15.8
	千葉県内の私立高校を経て大学卒業	99	60.7	15.2	45.5	39.4	28.3	11.1
年数別人	1年目	22	31.8	13.6	18.2	68.2	45.5	22.7
	2～3年目	81	55.6	17.3	38.3	44.4	28.4	16.0
	4～6年目	177	58.7	16.9	41.8	41.2	23.7	17.5
	7～10年目	209	46.9	13.4	33.5	53.1	33.5	19.6

図表 12 職業適性・社会認識・将来の展望等（学校の勉強は得意な方であった、属性別）

<単位：％>

		件数 (n)	思う（「そ う思う」+ 「まあそ う思う」）		思わない （「あまり そう思わ ない」+「全 くそう思 わない」）	あ ま り そ う 思 わ な い	全 く そ う 思 わ な い	
			そ う 思 う	ま あ そ う 思 う				
全体		489	50.1	18.0	32.1	49.9	28.8	21.1
性 別	男性	203	51.7	17.2	34.5	48.3	28.6	19.7
	女性	282	49.7	18.8	30.9	50.4	29.1	21.3
居 住 地 別	茨城県	19	47.4	21.1	26.3	52.7	21.1	31.6
	埼玉県	33	51.5	18.2	33.3	48.5	30.3	18.2
	千葉県	244	41.8	11.1	30.7	58.2	33.2	25.0
	東京都	150	59.3	28.0	31.3	40.6	21.3	19.3
	神奈川県	43	65.1	20.9	44.2	34.9	32.6	2.3
職 業 別	会社勤務（一般社員）	311	55.3	20.9	34.4	44.7	27.0	17.7
	会社勤務（管理職）	24	62.5	33.3	29.2	37.5	29.2	8.3
	公務員・教職員・非営利団体職員	30	56.7	20.0	36.7	43.3	30.0	13.3
	派遣社員・契約社員	29	41.4	13.8	27.6	58.6	27.6	31.0
	パート・アルバイト	72	26.4	5.6	20.8	73.6	34.7	38.9
学 歴 最 終 別	千葉県内の公立高校を卒業	188	38.3	13.3	25.0	61.7	31.4	30.3
	千葉県内の私立高校を卒業	88	48.8	17.0	31.8	51.2	27.3	23.9
	千葉県内の公立高校を経て大学卒業	114	57.9	24.6	33.3	42.1	30.7	11.4
	千葉県内の私立高校を経て大学卒業	99	64.6	20.2	44.4	35.3	23.2	12.1
年 数 社 会 別 人	1年目	22	68.2	18.2	50.0	31.8	18.2	13.6
	2～3年目	81	60.5	13.6	46.9	39.5	28.4	11.1
	4～6年目	177	52.0	20.9	31.1	48.0	27.7	20.3
	7～10年目	209	42.6	17.2	25.4	57.4	31.1	26.3

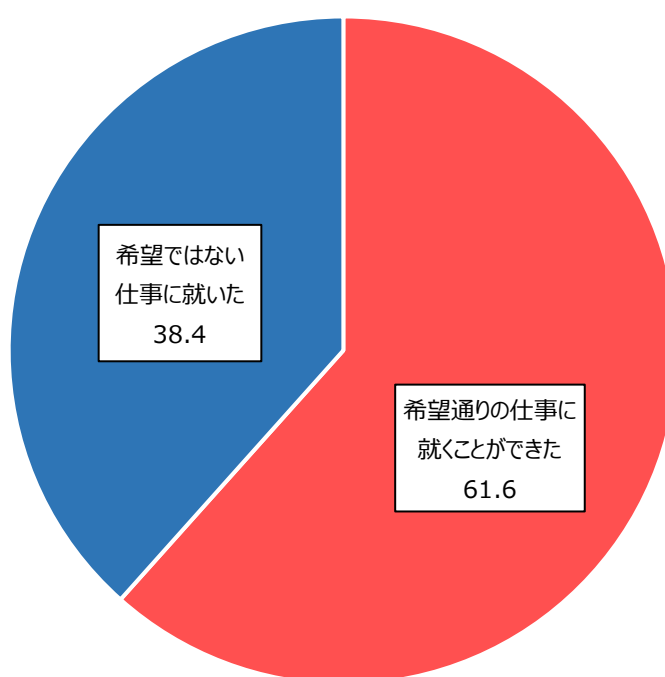
3. 職業観・勤労観

(1) 卒業後の希望の仕事に就いたか

卒業後に初めて就いた仕事について、近いと感じる方を選択してください。(SA)

- 卒業後の希望の仕事について、「希望通りの仕事に就くことができた」は 61.6%、「希望ではない仕事に就いた」は 38.4%となっている。

図表 13 卒業後の希望の職業に就いたか



% n=489

図表 14 卒業後の希望の職業に就いたか（属性別）

<単位：％>

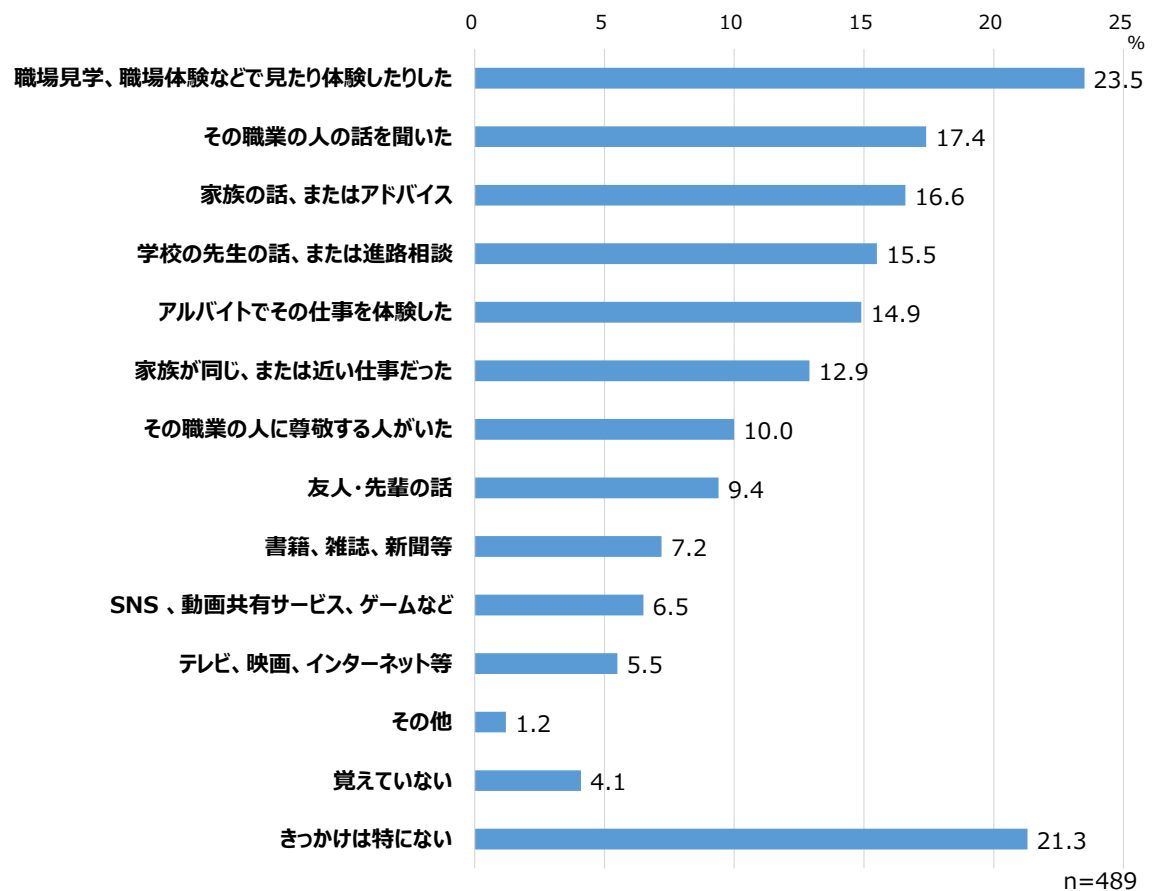
		件数 (n)	に希 就望 く通 こと の が仕 で事 きた	希 事望 にで は 就 いた い 仕
全体		489	61.6	38.4
性別	男性	203	65.5	34.5
	女性	282	59.6	40.4
居住地別	茨城県	19	52.6	47.4
	埼玉県	33	45.5	54.5
	千葉県	244	53.7	46.3
	東京都	150	76.0	24.0
	神奈川県	43	72.1	27.9
職業別	会社勤務（一般社員）	311	65.6	34.4
	会社勤務（管理職）	24	87.5	12.5
	公務員・教職員・非営利団体職員	30	90.0	10.0
	派遣社員・契約社員	29	48.3	51.7
	パート・アルバイト	72	29.2	70.8
学歴最終別	千葉県内の公立高校を卒業	188	57.4	42.6
	千葉県内の私立高校を卒業	88	61.4	38.6
	千葉県内の公立高校を経て大学卒業	114	67.5	32.5
	千葉県内の私立高校を経て大学卒業	99	62.6	37.4
年数社会人別	1年目	22	50.0	50.0
	2～3年目	81	64.2	35.8
	4～6年目	177	65.0	35.0
	7～10年目	209	58.9	41.1

(2) 卒業後、初めて就いた仕事決めたきっかけ

あなたが卒業後に初めて就いた仕事を決めたきっかけとして、近いと感じるものを全て選んでください。(M A)

- 卒業後に初めて就いた仕事を決めたきっかけについて、「職場見学、職場体験などで見たり体験したりした」が 23.5%と最も多く、次いで、「その職業の人の話を聞いた(17.4%)」、「家族の話、またはアドバイス(16.6%)」となっている。

図表 15 卒業後、初めて就いた仕事を決めたきっかけ



図表 16 卒業後、初めて就いた仕事を決めたきっかけ（属性別①）

<単位：％>

		件数 (n)	職場見学、 職場体験など で見たり体験 した	その職業の 人の話を聞いた	家族の話、 またはアド バイス	学校の先生 の話、また は進路相談	アルバイト でその仕事 を体験した	家族が同じ、 または近い 仕事だった	その職業の 人に尊敬する 人がいた
		489	23.5	17.4	16.6	15.5	14.9	12.9	10.0
性別	男性	203	26.1	18.7	21.7	13.3	17.7	14.8	13.8
	女性	282	22.0	16.7	13.1	17.4	13.1	11.7	7.4
居住地別	茨城県	19	36.8	10.5	10.5	21.1	10.5	5.3	5.3
	埼玉県	33	18.2	24.2	21.2	30.3	6.1	24.2	9.1
	千葉県	244	22.5	16.0	11.1	13.1	15.2	10.2	5.3
	東京都	150	22.7	19.3	23.3	15.3	16	13.3	17.3
	神奈川県	43	30.2	16.3	23.3	16.3	18.6	20.9	14
職業別	会社勤務（一般社員）	311	26.7	20.3	17.7	15.4	15.1	13.2	11.3
	会社勤務（管理職）	24	20.8	33.3	20.8	16.7	12.5	25.0	12.5
	公務員・教職員・非営利団体職員	30	23.3	23.3	26.7	16.7	6.7	16.7	10.0
	派遣社員・契約社員	29	13.8	3.4	20.7	24.1	6.9	10.3	13.8
	パート・アルバイト	72	16.7	6.9	4.2	6.9	26.4	6.9	1.4
学歴最終別	千葉県内の公立高校を卒業	188	23.9	15.4	13.3	20.7	14.9	12.2	6.9
	千葉県内の私立高校を卒業	88	10.2	12.5	23.9	13.6	18.2	15.9	18.2
	千葉県内の公立高校を経て大学卒業	114	21.9	22.8	15.8	7.9	13.2	11.4	8.8
	千葉県内の私立高校を経て大学卒業	99	36.4	19.2	17.2	16.2	14.1	13.1	10.1
年数別 社会人	1年目	22	31.8	4.5	18.2	4.5	27.3	4.5	9.1
	2～3年目	81	25.9	17.3	16.0	11.1	21.0	19.8	13.6
	4～6年目	177	19.8	18.6	17.5	18.6	12.4	10.7	10.7
	7～10年目	209	24.9	17.7	15.8	15.8	13.4	12.9	8.1

図表 17 卒業後、初めて就いた仕事を決めたきっかけ（属性別②）

<単位：％>

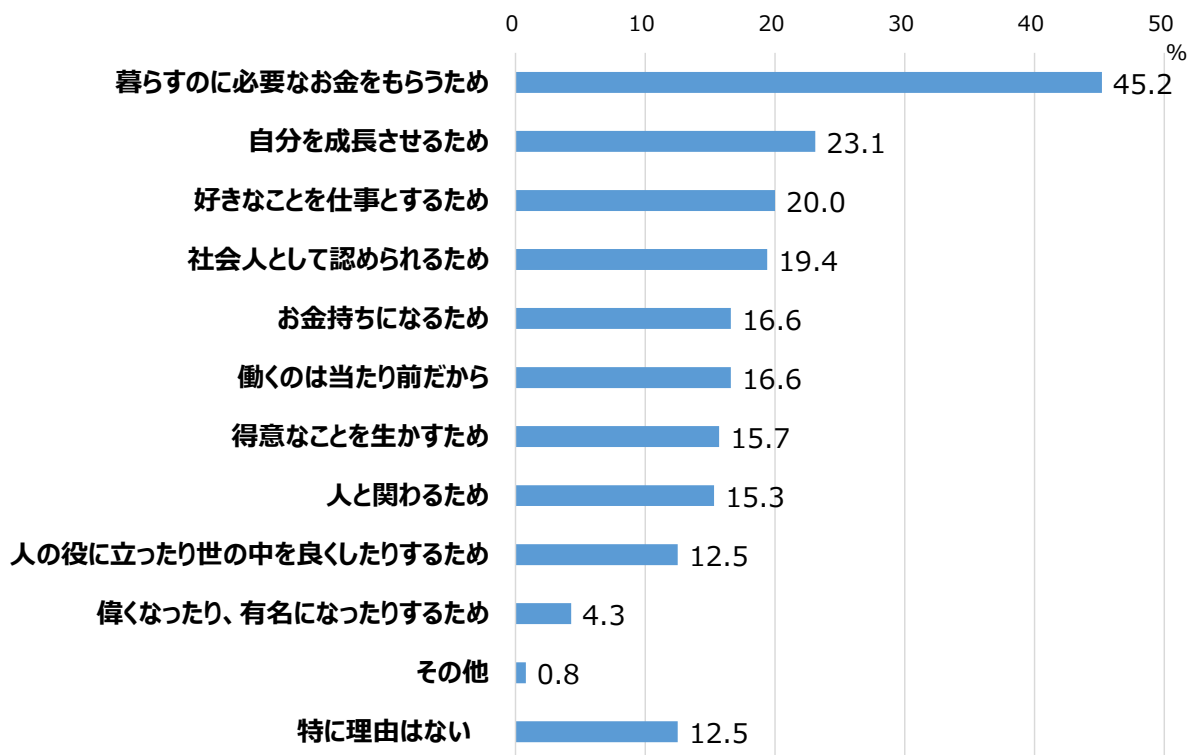
		件数 (n)	友人・先輩の話	書籍、雑誌、新聞等	S N S 、 動画共有サービス、ゲームなど	テレビ、映画、インターネット等	その他	覚えていない	きっかけは特にない
		489	9.4	7.2	6.5	5.5	1.2	4.1	21.3
性別	男性	203	7.4	11.3	7.9	6.4	1.0	3.0	18.2
	女性	282	11.0	4.3	5.7	5.0	1.4	4.6	22.7
居住地別	茨城県	19	5.3	21.1	10.5	0.0	0.0	5.3	26.3
	埼玉県	33	12.1	9.1	3.0	3.0	3.0	0.0	18.2
	千葉県	244	7.0	5.3	4.1	4.1	1.6	5.3	27.9
	東京都	150	11.3	8.7	10.0	8.7	0.7	3.3	14.7
	神奈川県	43	16.3	4.7	9.3	7.0	0.0	2.3	7.0
職業別	会社勤務（一般社員）	311	10.9	9.3	7.1	6.1	0.3	2.9	22.2
	会社勤務（管理職）	24	8.3	8.3	4.2	16.7	0.0	0.0	4.2
	公務員・教職員・非営利団体職員	30	10.0	10.0	10.0	3.3	6.7	0.0	10.0
	派遣社員・契約社員	29	6.9	0.0	6.9	3.4	3.4	13.8	13.8
	パート・アルバイト	72	4.2	1.4	5.6	1.4	1.4	8.3	31.9
学歴最終別	千葉県内の公立高校を卒業	188	8.5	4.8	4.3	5.9	2.1	4.3	21.3
	千葉県内の私立高校を卒業	88	4.5	11.4	10.2	4.5	2.3	4.5	15.9
	千葉県内の公立高校を経て大学卒業	114	11.4	5.3	5.3	4.4	0.0	5.3	24.6
	千葉県内の私立高校を経て大学卒業	99	13.1	10.1	9.1	7.1	0.0	2.0	22.2
年数別 社会人	1年目	22	4.5	4.5	9.1	9.1	4.5	9.1	9.1
	2～3年目	81	14.8	12.3	7.4	6.2	0.0	1.2	19.8
	4～6年目	177	8.5	7.9	7.3	4.5	0.6	3.4	20.9
	7～10年目	209	8.6	4.8	5.3	5.7	1.9	5.3	23.4

(3) 働く目的

あなたは、何のために働いていますか。あなたが働く目的として近いと感じるものを全て選んでください。(M A)

○ 働く目的について、「暮らすのに必要なお金をもらうため」が 45.2%と最も多く、次いで「自分を成長させるため (23.1%)」、「好きなことを仕事とするため (20.0%)」となっている。

図表 18 働く目的



n=489

図表 19 働く目的（属性別①）

<単位：％>

		件数 (n)	暮らすのに必要なお金をもらうため	自分を成長させるため	好きなことを仕事とするため	社会人として認められるため	お金持ちになるため	働くのは当たり前だから
全体		489	45.2	23.1	20.0	19.4	16.6	16.6
性別	男性	203	39.9	25.6	22.7	19.7	25.1	11.8
	女性	282	48.9	21.6	18.4	19.5	10.6	20.2
居住地別	茨城県	19	52.6	26.3	10.5	15.8	15.8	26.3
	埼玉県	33	48.5	21.2	15.2	12.1	27.3	18.2
	千葉県	244	46.7	21.7	20.9	16.8	16.4	19.7
	東京都	150	40.0	24.0	20.0	24.7	15.3	12.0
	神奈川県	43	48.8	27.9	23.3	23.3	14.0	9.3
職業別	会社勤務（一般社員）	311	43.7	24.1	19.9	21.5	17.7	18.0
	会社勤務（管理職）	24	29.2	29.2	25.0	37.5	16.7	0.0
	公務員・教職員・非営利団体職員	30	36.7	20.0	33.3	16.7	20.0	20.0
	派遣社員・契約社員	29	62.1	31.0	34.5	20.7	13.8	13.8
	パート・アルバイト	72	54.2	15.3	9.7	6.9	8.3	15.3
学歴最終別	千葉県内の公立高校を卒業	188	49.5	21.3	19.1	17.0	17.0	20.7
	千葉県内の私立高校を卒業	88	40.9	22.7	21.6	25.0	21.6	8.0
	千葉県内の公立高校を経て大学卒業	114	40.4	20.2	21.1	18.4	11.4	14.9
	千葉県内の私立高校を経て大学卒業	99	46.5	30.3	19.2	20.2	17.2	18.2
年数社会人別	1年目	22	36.4	22.7	27.3	9.1	18.2	4.5
	2～3年目	81	43.2	28.4	25.9	24.7	9.9	14.8
	4～6年目	177	40.1	22.0	19.2	24.3	20.9	13.0
	7～10年目	209	51.2	22.0	17.7	14.4	15.3	21.5

図表 20 働く目的（属性別②）

<単位：％>

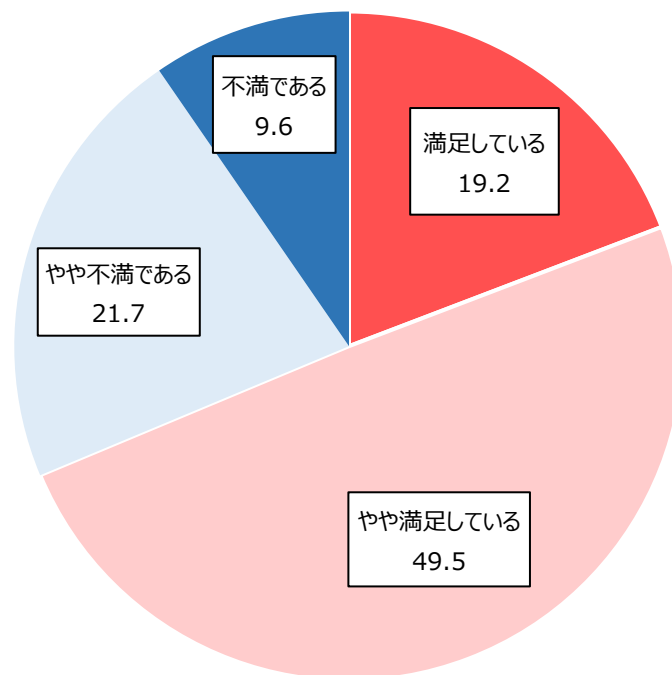
		件数 (n)	得意なことを生かすため	人と関わるため	人の役に立ったり世の中を良くしたりするため	偉くなったり、有名になつたりするため	その他	特に理由はない
全体		489	15.7	15.3	12.5	4.3	0.8	12.5
性別	男性	203	18.7	13.3	13.3	6.4	1.0	12.3
	女性	282	13.8	17.0	12.1	2.8	0.7	12.1
居住地別	茨城県	19	15.8	15.8	10.5	10.5	0.0	15.8
	埼玉県	33	9.1	18.2	12.1	3.0	0.0	15.2
	千葉県	244	13.9	13.9	9.8	2.9	1.6	13.9
	東京都	150	22.0	15.3	13.3	4.7	0.0	11.3
	神奈川県	43	9.3	20.9	25.6	9.3	0.0	4.7
職業別	会社勤務（一般社員）	311	18.0	16.1	12.9	4.2	0.6	12.9
	会社勤務（管理職）	24	25.0	16.7	12.5	12.5	0.0	0.0
	公務員・教職員・非営利団体職員	30	6.7	23.3	33.3	6.7	0.0	3.3
	派遣社員・契約社員	29	20.7	17.2	10.3	3.4	0.0	3.4
	パート・アルバイト	72	5.6	9.7	1.4	0.0	1.4	22.2
学歴最終別	千葉県内の公立高校を卒業	188	17.0	15.4	8.5	7.4	1.1	10.6
	千葉県内の私立高校を卒業	88	13.6	17.0	11.4	2.3	1.1	13.6
	千葉県内の公立高校を経て大学卒業	114	13.2	14.0	13.2	1.8	0.0	16.7
	千葉県内の私立高校を経て大学卒業	99	18.2	15.2	20.2	3.0	1.0	10.1
年数会社別人	1年目	22	31.8	0.0	13.6	4.5	4.5	18.2
	2～3年目	81	14.8	14.8	14.8	6.2	0.0	14.8
	4～6年目	177	13.6	15.3	10.7	2.8	0.0	13.0
	7～10年目	209	16.3	17.2	12.9	4.8	1.4	10.5

(4) 仕事の満足度

あなたの現在の仕事について、満足していますか。(M A)

- 仕事の満足度について、「満足（『満足している』と『やや満足している』の合計）」が 68.7%、「不満（『やや不満である』と『不満である』の合計）」は 31.3%となっている。

図表 21 仕事の満足度



% n=489

図表 22 仕事の満足度(属性別)

<単位：％>

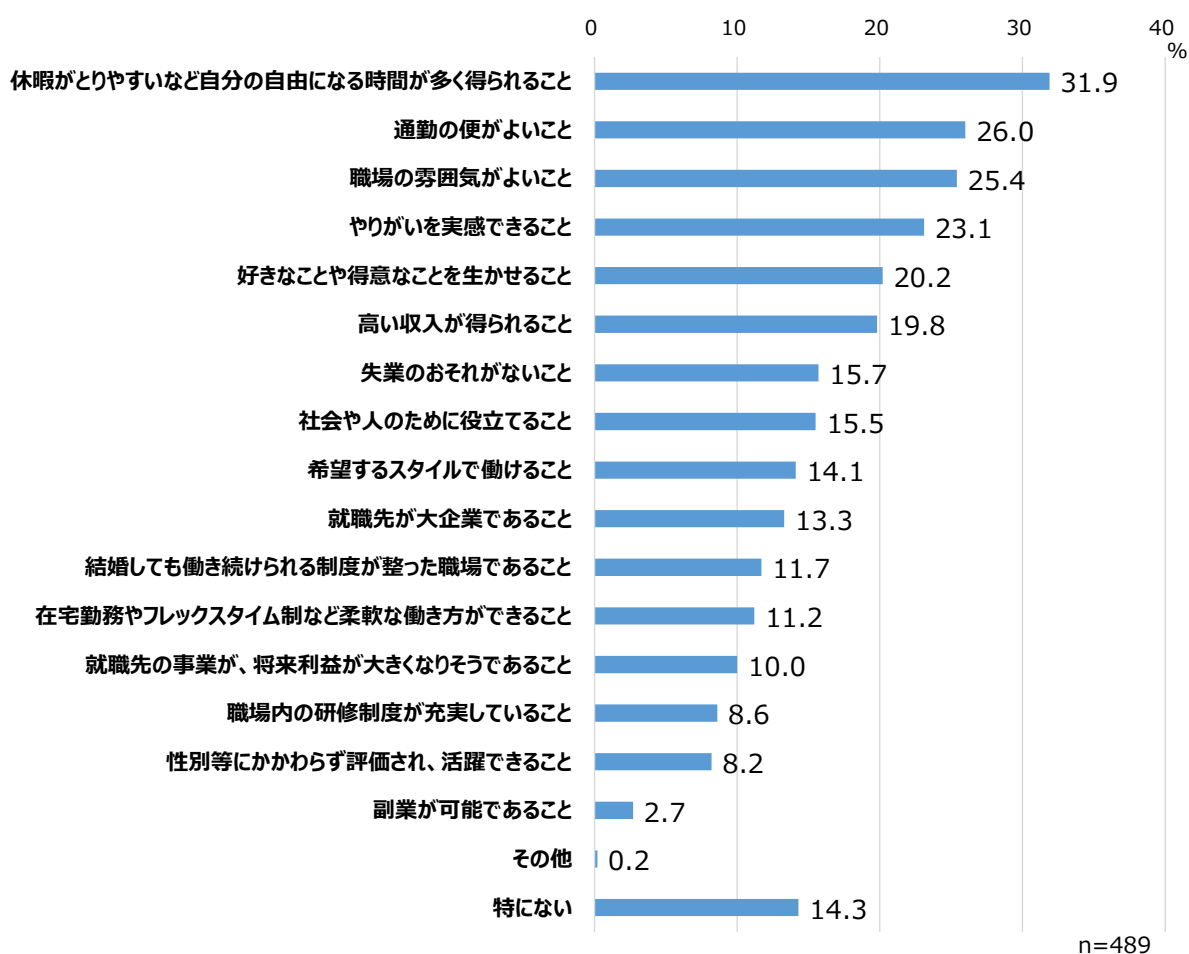
	件数 (n)	満足 「やや満足している」 + 「満足している」		不満 「やや不満である」 + 「不満である」				
		満足している	やや満足している	やや不満である	不満である			
全体	489	68.7	19.2	49.5	31.3	21.7	9.6	
性別	男性	203	73.4	23.2	50.2	26.6	17.2	9.4
	女性	282	66.0	16.7	49.3	34.0	24.8	9.2
居住地別	茨城県	19	63.2	15.8	47.4	36.8	36.8	0.0
	埼玉県	33	54.6	15.2	39.4	45.5	36.4	9.1
	千葉県	244	67.6	16.0	51.6	32.4	20.1	12.3
	東京都	150	72.7	24.7	48.0	27.3	18.0	9.3
	神奈川県	43	74.5	23.3	51.2	25.6	25.6	0.0
職業別	会社勤務（一般社員）	311	69.2	19.0	50.2	30.9	23.2	7.7
	会社勤務（管理職）	24	87.5	29.2	58.3	12.5	8.3	4.2
	公務員・教職員・非営利団体職員	30	83.3	20.0	63.3	16.7	10.0	6.7
	派遣社員・契約社員	29	62.1	20.7	41.4	37.9	24.1	13.8
	パート・アルバイト	72	55.6	16.7	38.9	44.5	26.4	18.1
学歴最終別	千葉県内の公立高校を卒業	188	66.0	17.6	48.4	34.0	23.9	10.1
	千葉県内の私立高校を卒業	88	75.0	21.6	53.4	25.0	17.0	8.0
	千葉県内の公立高校を経て大学卒業	114	70.2	20.2	50.0	29.8	18.4	11.4
	千葉県内の私立高校を経て大学卒業	99	66.7	19.2	47.5	33.4	25.3	8.1
年数社会人別	1年目	22	68.2	31.8	36.4	31.8	18.2	13.6
	2～3年目	81	70.4	21.0	49.4	29.6	21.0	8.6
	4～6年目	177	71.8	22.6	49.2	28.2	20.3	7.9
	7～10年目	209	65.6	14.4	51.2	34.4	23.4	11.0

(5) 現在の仕事で満足していること

あなたの現在の仕事において、満足していると感じるものを全て選んでください。(M A)

- 現在の仕事において満足していることについて、「休暇がとりやすいなど自分の自由になる時間が多く得られること」が 31.9%と最も多く、次いで「通勤の便がよいこと (26.0%)」、「職場の雰囲気がよいこと (25.4%) 」となっている。

図表 23 現在の仕事で満足していること



図表 24 現在の仕事で満足していること（属性別①）

<単位：%>

		件数 (n)	休暇がとりやすいなど自分の自由になる時間が多く得られること	通勤の便がよいこと	職場の雰囲気がいよいこと	やりがいを実感できること	好きなことや得意なことを生かせること	高い収入が得られること	失業のおそれがないこと	社会や人のために役立てること	希望するスタイルで働けること
全体		489	31.9	26.0	25.4	23.1	20.2	19.8	15.7	15.5	14.1
性別	男性	203	31.0	30.0	23.6	26.1	22.7	24.6	16.7	17.2	11.8
	女性	282	33.0	23.4	27.0	21.3	18.8	16.7	15.2	14.5	16.0
居住地別	茨城県	19	15.8	31.6	26.3	10.5	21.1	47.4	26.3	5.3	15.8
	埼玉県	33	36.4	18.2	24.2	21.2	18.2	18.2	15.2	9.1	6.1
	千葉県	244	33.2	26.2	25.0	24.2	18.9	16.4	13.5	12.3	14.8
	東京都	150	26.7	30.7	24.7	22.0	24.0	22.0	16.7	22.7	13.3
	神奈川県	43	46.5	11.6	30.2	27.9	16.3	20.9	20.9	18.6	18.6
職業別	会社勤務（一般社員）	311	32.5	27.7	26.4	26.0	22.2	17.7	17.7	16.7	12.5
	会社勤務（管理職）	24	25.0	29.2	33.3	4.2	16.7	33.3	20.8	16.7	12.5
	公務員・教職員・非営利団体職員	30	36.7	23.3	23.3	30.0	13.3	20.0	23.3	26.7	16.7
	派遣社員・契約社員	29	37.9	20.7	20.7	24.1	31.0	27.6	17.2	13.8	24.1
	パート・アルバイト	72	27.8	19.4	25.0	13.9	12.5	18.1	6.9	5.6	19.4
学歴最終別	千葉県内の公立高校を卒業	188	36.2	28.7	23.9	22.3	20.2	22.9	13.3	13.3	13.3
	千葉県内の私立高校を卒業	88	27.3	19.3	20.5	14.8	13.6	20.5	12.5	12.5	17.0
	千葉県内の公立高校を経て大学卒業	114	28.9	24.6	26.3	25.4	21.1	17.5	16.7	17.5	9.6
	千葉県内の私立高校を経て大学卒業	99	31.3	28.3	31.3	29.3	25.3	16.2	22.2	20.2	18.2
年数別人	1年目	22	22.7	18.2	31.8	22.7	31.8	18.2	4.5	0.0	9.1
	2～3年目	81	29.6	23.5	29.6	34.6	19.8	18.5	17.3	17.3	14.8
	4～6年目	177	32.8	23.7	22.6	20.3	16.9	16.9	15.8	15.3	12.4
	7～10年目	209	33.0	29.7	25.4	21.1	22.0	23.0	16.3	16.7	15.8

図表 25 現在の仕事で満足していること（属性別②）

<単位：%>

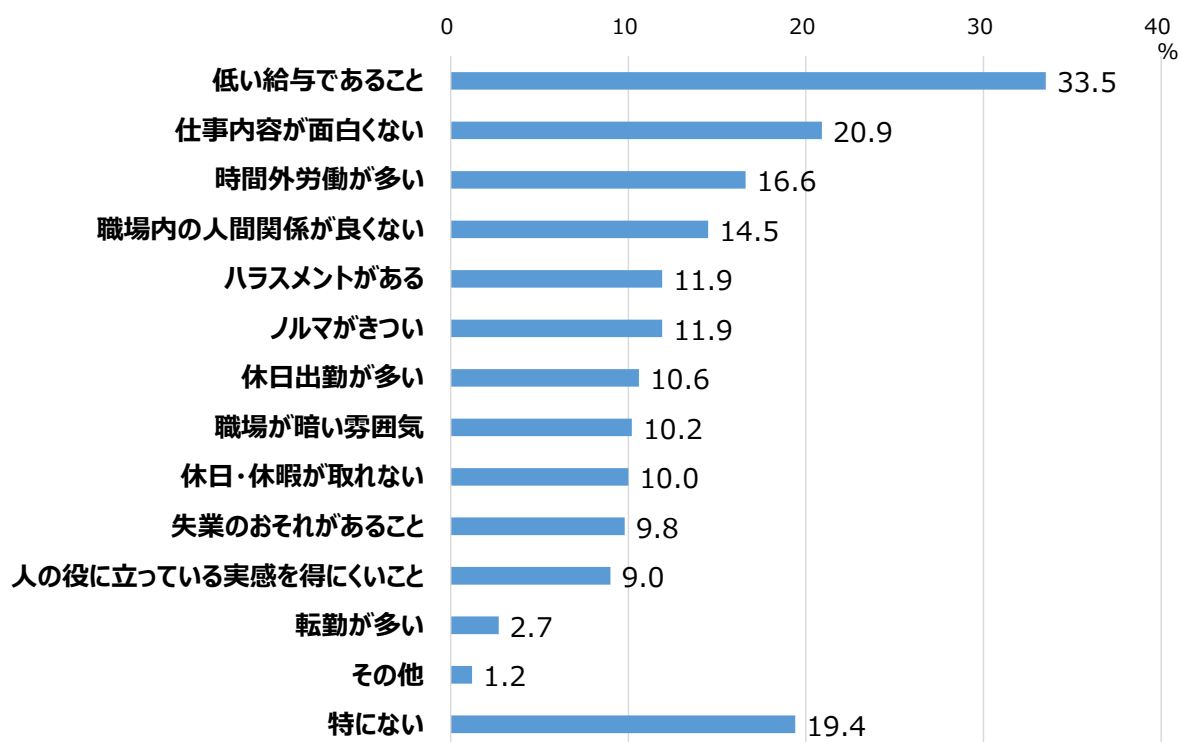
		件数 (n)	就職先が大企業であること	結婚しても働き続けられる制度が整った職場であること	在宅勤務やフレックスタイム制など柔軟な働き方ができること	就職先の事業が、将来利益が大きくなりそうであること	職場内の研修制度が充実していること	性別等にかかわらず評価され、活躍できること	副業が可能であること	その他	特にない
全体		489	13.3	11.7	11.2	10.0	8.6	8.2	2.7	0.2	14.3
性別	男性	203	12.8	10.3	9.4	10.3	9.4	8.9	2.0	0.0	13.3
	女性	282	13.8	12.8	12.8	9.9	8.2	7.8	3.2	0.4	13.8
居住地別	茨城県	19	21.1	15.8	10.5	10.5	5.3	5.3	5.3	0.0	10.5
	埼玉県	33	21.2	18.2	15.2	18.2	9.1	3.0	6.1	0.0	18.2
	千葉県	244	10.7	9.4	9.8	6.6	7.4	5.7	2.0	0.4	18.0
	東京都	150	15.3	12.0	13.3	12.0	9.3	12.0	2.7	0.0	10.7
	神奈川県	43	11.6	16.3	9.3	16.3	14.0	14.0	2.3	0.0	4.7
職業別	会社勤務（一般社員）	311	15.8	12.2	13.2	11.3	10.3	8.7	2.3	0.0	13.5
	会社勤務（管理職）	24	16.7	12.5	29.2	20.8	20.8	12.5	0.0	0.0	0.0
	公務員・教職員・非営利団体職員	30	13.3	20.0	0.0	6.7	3.3	10.0	3.3	0.0	6.7
	派遣社員・契約社員	29	10.3	20.7	6.9	6.9	6.9	13.8	0.0	0.0	13.8
	パート・アルバイト	72	4.2	2.8	4.2	4.2	2.8	2.8	5.6	1.4	23.6
学歴最終	千葉県内の公立高校を卒業	188	13.3	8.5	10.1	8.0	7.4	8.5	5.9	0.5	15.4
	千葉県内の私立高校を卒業	88	18.2	13.6	11.4	10.2	9.1	8.0	1.1	0.0	11.4
	千葉県内の公立高校を経て大学卒業	114	7.0	14.0	11.4	8.8	7.0	7.9	0.9	0.0	18.4
	千葉県内の私立高校を経て大学卒業	99	16.2	13.1	13.1	15.2	12.1	8.1	0.0	0.0	10.1
年数別人	1年目	22	4.5	0.0	0.0	9.1	4.5	4.5	0.0	0.0	18.2
	2～3年目	81	11.1	12.3	8.6	13.6	12.3	9.9	0.0	0.0	14.8
	4～6年目	177	14.1	13.0	10.2	11.3	11.3	7.9	2.8	0.6	14.1
	7～10年目	209	14.4	11.5	14.4	7.7	5.3	8.1	3.8	0.0	13.9

(6) 現在の職場で不満に感じていること

あなたが現在の職場で不満に感じていることは何ですか。(M A)

- 現在の職場で不満に感じていることについて、「低い給与であること」が 33.5%と最も多く、次いで「仕事内容が面白くない(20.9%)」、「時間外労働が多い(16.6%)」となっている。

図表 26 現在の職場で不満に感じていること



n=489

図表 27 現在の職場で不満に感じていること（属性別①）

<単位：％>

		件数 (n)	低い給与であること	仕事内容が面白くない	時間外労働が多い	職場内の人間関係が良くない	ハラスメントがある	ノルマがきつい	休日出勤が多い
全体		489	33.5	20.9	16.6	14.5	11.9	11.9	10.6
性別	男性	203	29.1	20.7	14.8	14.8	19.2	12.8	16.3
	女性	282	36.5	21.3	17.4	14.5	6.7	11.3	6.7
居住地別	茨城県	19	5.3	31.6	5.3	10.5	21.1	10.5	5.3
	埼玉県	33	36.4	24.2	15.2	15.2	15.2	3.0	9.1
	千葉県	244	38.9	17.6	16.0	14.3	7.4	10.7	12.7
	東京都	150	28.0	22.0	20.7	12.0	16.7	16.0	10.0
	神奈川県	43	32.6	27.9	11.6	25.6	14.0	11.6	4.7
職業別	会社勤務（一般社員）	311	37.9	20.6	19.0	16.4	13.2	13.2	12.2
	会社勤務（管理職）	24	20.8	20.8	8.3	8.3	25.0	20.8	8.3
	公務員・教職員・非営利団体職員	30	26.7	16.7	16.7	20.0	10.0	3.3	16.7
	派遣社員・契約社員	29	34.5	24.1	13.8	17.2	10.3	13.8	3.4
	パート・アルバイト	72	23.6	23.6	11.1	5.6	5.6	6.9	5.6
学歴最終別	千葉県内の公立高校を卒業	188	33.5	16.0	13.8	13.8	9.0	13.3	10.1
	千葉県内の私立高校を卒業	88	28.4	35.2	10.2	12.5	18.2	9.1	12.5
	千葉県内の公立高校を経て大学卒業	114	30.7	18.4	15.8	11.4	9.6	8.8	8.8
	千葉県内の私立高校を経て大学卒業	99	41.4	20.2	28.3	21.2	14.1	15.2	12.1
年数社会人別	1年目	22	40.9	18.2	13.6	18.2	4.5	22.7	13.6
	2～3年目	81	28.4	23.5	16.0	11.1	14.8	13.6	12.3
	4～6年目	177	30.5	21.5	15.3	16.4	13.6	13.6	10.7
	7～10年目	209	37.3	19.6	18.2	13.9	10.0	8.6	9.6

図表 28 現在の職場で不満に感じていること（属性別②）

<単位：％>

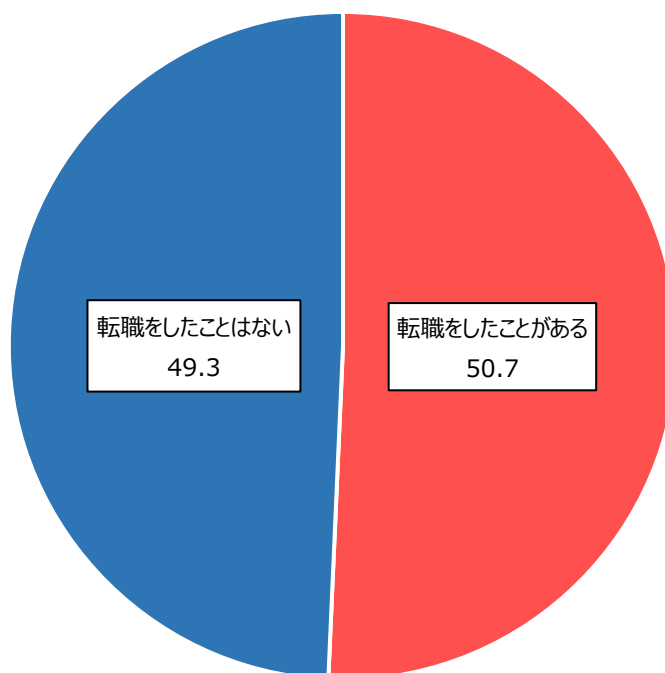
		件数 (n)	職場が暗い雰囲気	休日・休暇が取れない	失業のおそれがあること	人の役に立っている実感を得にくいこと	転勤が多い	その他	特 に ない
全体		489	10.2	10.0	9.8	9.0	2.7	1.2	19.4
性別	男性	203	12.3	8.4	14.8	8.9	4.4	0.5	18.2
	女性	282	8.5	11.0	6.4	9.2	1.4	1.8	20.2
居住地別	茨城県	19	21.1	26.3	21.1	15.8	10.5	0.0	10.5
	埼玉県	33	15.2	6.1	24.2	21.2	3.0	3.0	21.2
	千葉県	244	8.6	10.7	5.7	5.3	1.6	2.0	21.3
	東京都	150	9.3	9.3	12.7	6.0	1.3	0.0	20.0
	神奈川県	43	14.0	4.7	7.0	27.9	9.3	0.0	9.3
職業別	会社勤務（一般社員）	311	8.7	10.6	10.0	10.0	3.5	0.6	17.0
	会社勤務（管理職）	24	20.8	8.3	20.8	12.5	4.2	0.0	4.2
	公務員・教職員・非営利団体職員	30	30.0	10.0	0.0	10.0	3.3	3.3	16.7
	派遣社員・契約社員	29	13.8	6.9	17.2	10.3	0.0	0.0	27.6
	パート・アルバイト	72	2.8	9.7	6.9	4.2	0.0	2.8	30.6
学歴最終	千葉県内の公立高校を卒業	188	7.4	10.1	11.2	9.0	2.7	1.6	21.8
	千葉県内の私立高校を卒業	88	11.4	6.8	8.0	13.6	2.3	1.1	11.4
	千葉県内の公立高校を経て大学卒業	114	10.5	12.3	11.4	6.1	1.8	1.8	25.4
	千葉県内の私立高校を経て大学卒業	99	14.1	10.1	7.1	8.1	4.0	0.0	15.2
年数別人	1年目	22	18.2	4.5	4.5	4.5	0.0	0.0	9.1
	2～3年目	81	12.3	14.8	13.6	18.5	2.5	0.0	16.0
	4～6年目	177	13.6	7.3	10.2	7.3	1.7	0.6	21.5
	7～10年目	209	5.7	11.0	8.6	7.2	3.8	2.4	20.1

(7) 転職経験の有無

転職経験の有無について教えてください。(S A)

- 転職経験の有無について、「転職をしたことがある」が50.7%、「転職をしたことはない」が49.3%となっている。

図表 29 転職経験の有無



% n=489

図表 30 転職経験の有無（属性別）

<単位：％>

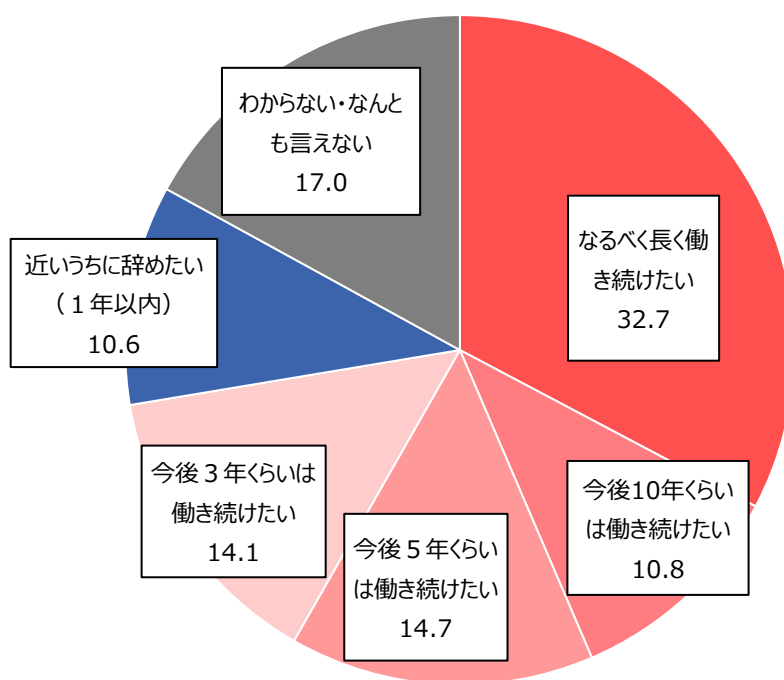
		件数 (n)	転 職 を し た こ と が あ る	転 職 を し た こ と は な い
全体		489	50.7	49.3
性別	男性	203	47.8	52.2
	女性	282	52.5	47.5
居住地別	茨城県	19	52.6	47.4
	埼玉県	33	57.6	42.4
	千葉県	244	45.5	54.5
	東京都	150	54.7	45.3
	神奈川県	43	60.5	39.5
職業別	会社勤務（一般社員）	311	47.6	52.4
	会社勤務（管理職）	24	62.5	37.5
	公務員・教職員・非営利団体職員	30	30.0	70.0
	派遣社員・契約社員	29	86.2	13.8
	パート・アルバイト	72	48.6	51.4
学歴最終別	千葉県内の公立高校を卒業	188	55.9	44.1
	千葉県内の私立高校を卒業	88	60.2	39.8
	千葉県内の公立高校を経て大学卒業	114	44.7	55.3
	千葉県内の私立高校を経て大学卒業	99	39.4	60.6
年数社会人別	1年目	22	40.9	59.1
	2～3年目	81	43.2	56.8
	4～6年目	177	49.2	50.8
	7～10年目	209	56.0	44.0

(8) 現在の職場の勤続意向

今後も現在の職場で働き続けたいと思いますか。最も近いものを選んでください。(S A)

- 現在の職場の勤続意向について、「なるべく長く働きたい」が 32.7%と最も多く、次いで「今後5年くらいは働きたい(14.7%)」、「今後3年くらいは働きたい(14.1%)」となっている。

図表 31 現在の職場の勤続意向



% n=489

図表 32 現在の職場の勤続意向（属性別）

<単位：％>

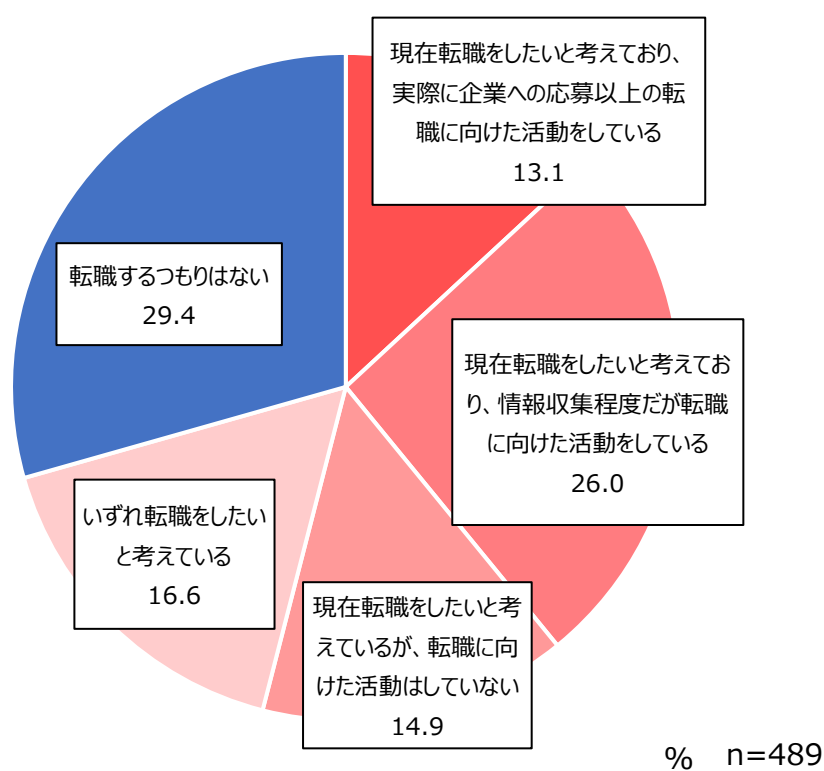
		件数 (n)	なるべく長く働きたい	今後10年くらいは働きたい	今後5年くらいは働きたい	今後3年くらいは働きたい	近いうちに辞めたい（1年以内）	わからない・なんとも言えない
全体		489	32.7	10.8	14.7	14.1	10.6	17.0
性別	男性	203	33.0	13.3	15.3	15.3	8.4	14.8
	女性	282	33.0	9.2	14.5	13.5	11.7	18.1
居住地別	茨城県	19	21.1	10.5	26.3	10.5	15.8	15.8
	埼玉県	33	15.2	24.2	12.1	12.1	12.1	24.2
	千葉県	244	36.9	7.4	11.1	12.3	12.3	20.1
	東京都	150	32.7	11.3	17.3	16.0	10.0	12.7
	神奈川県	43	27.9	18.6	23.3	20.9	0.0	9.3
職業別	会社勤務（一般社員）	311	32.5	10.6	15.1	16.4	10.3	15.1
	会社勤務（管理職）	24	16.7	33.3	29.2	12.5	8.3	0.0
	公務員・教職員・非営利団体職員	30	50.0	13.3	16.7	6.7	3.3	10.0
	派遣社員・契約社員	29	41.4	3.4	10.3	10.3	13.8	20.7
	パート・アルバイト	72	33.3	6.9	2.8	12.5	13.9	30.6
学歴最終別	千葉県内の公立高校を卒業	188	31.4	9.6	12.8	15.4	13.3	17.6
	千葉県内の私立高校を卒業	88	27.3	17.0	20.5	15.9	6.8	12.5
	千葉県内の公立高校を経て大学卒業	114	37.7	12.3	12.3	11.4	5.3	21.1
	千葉県内の私立高校を経て大学卒業	99	34.3	6.1	16.2	13.1	15.2	15.2
年数社会人別	1年目	22	36.4	4.5	13.6	18.2	13.6	13.6
	2～3年目	81	27.2	21.0	13.6	8.6	13.6	16.0
	4～6年目	177	26.0	10.2	20.3	15.8	7.9	19.8
	7～10年目	209	40.2	8.1	10.5	14.4	11.5	15.3

(9) 転職に向けて行動を起こしているか

転職についての考えと転職に向けて行動を起こしているかどうかについて教えてください。
(S A)

- 転職に向けて行動を起こしているかについて、「転職するつもりはない」が 29.4%と最も多く、次いで「現在転職をしたいと考えており、情報収集程度だが転職に向けた活動をしている (26.0%)」、「いずれ転職をしたいと考えている (16.6%)」、となっている。

図表 33 転職に向けて行動を起こしているか

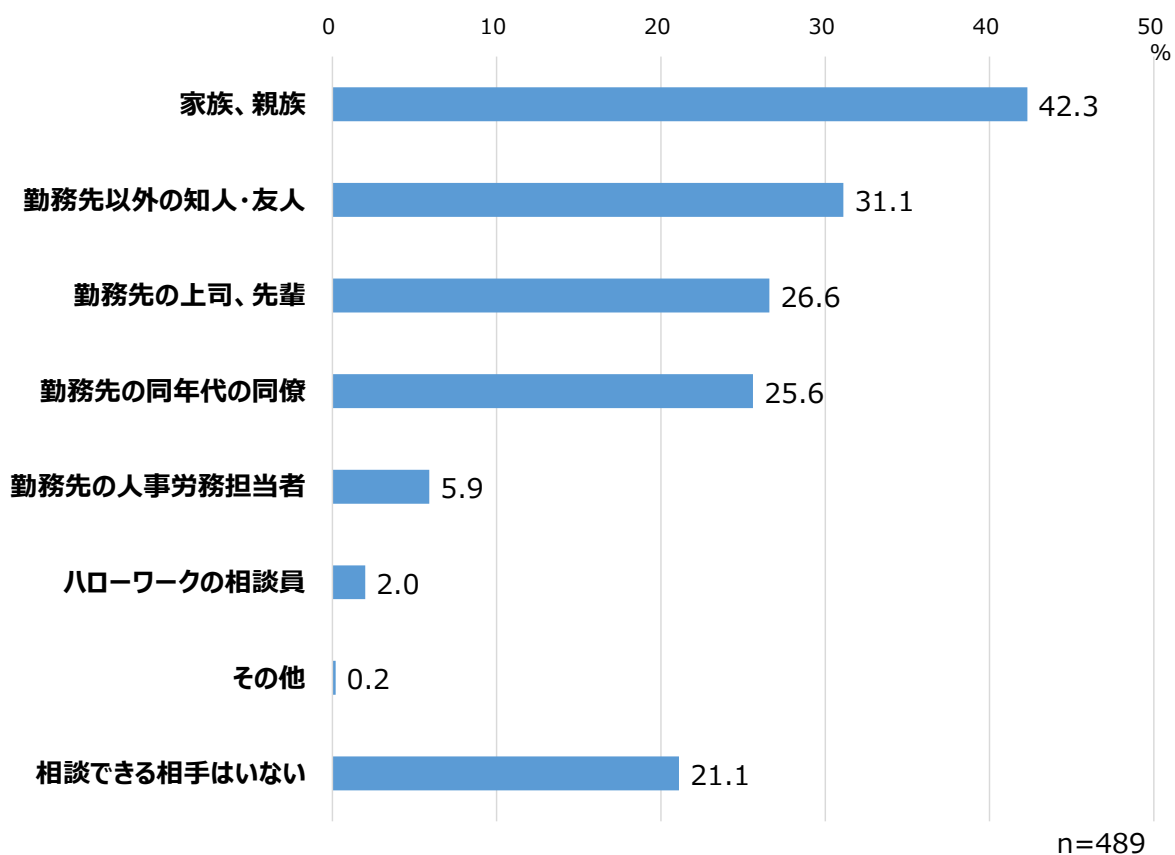


(10) 悩みを相談できる存在

仕事や働くことについて悩みを相談できる相手がいれば、どなたか教えてください。(MA)

- 悩みを相談できる存在について、「家族、親族」が 42.3%と最も多く、次いで「勤務先以外の知人・友人 (31.1%)」、「勤務先の上司、先輩 (26.6%)」となっている。

図表 35 悩みを相談できる存在



図表 36 悩みを相談できる存在（属性別）

<単位：％>

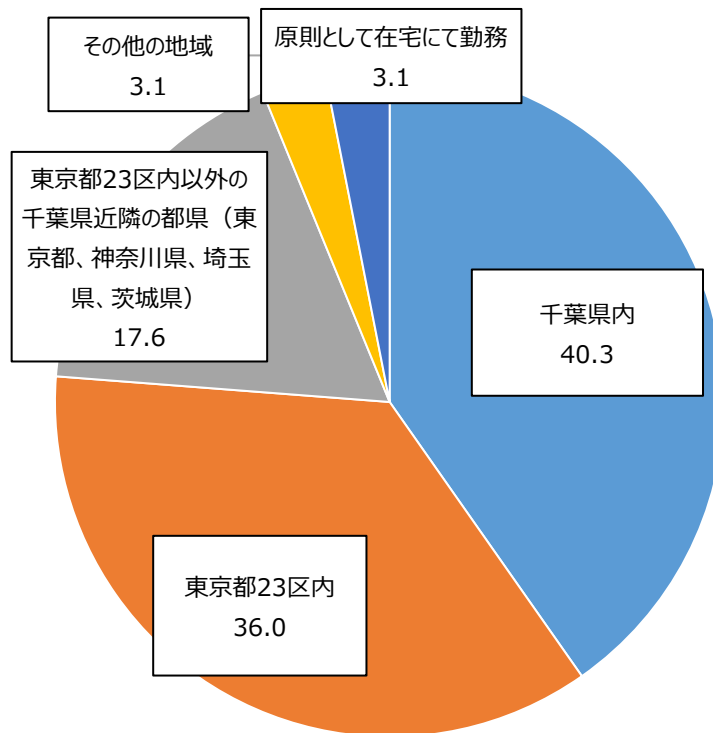
		件数 (n)	家族、 親族	勤務先 以外の知人・友人	勤務先 の上司、先輩	勤務先 の同年代の同僚	勤務先 の人事労務担当者	ハローワーク の相談員	その他	相談 できる相手 はいない
全体		489	42.3	31.1	26.6	25.6	5.9	2.0	0.2	21.1
性別	男性	203	38.4	33.0	26.1	28.6	6.4	3.0	0.0	18.7
	女性	282	45.7	29.8	27.3	23.0	5.7	1.4	0.4	22.3
居住地別	茨城県	19	31.6	31.6	21.1	21.1	5.3	5.3	0.0	26.3
	埼玉県	33	45.5	24.2	18.2	24.2	12.1	3.0	0.0	24.2
	千葉県	244	49.2	26.2	29.1	20.9	4.9	1.6	0.0	23.0
	東京都	150	32.7	38.7	27.3	30.7	6.7	2.7	0.7	18.7
	神奈川県	43	39.5	37.2	18.6	37.2	4.7	0.0	0.0	14.0
職業別	会社勤務（一般社員）	311	41.2	35.0	31.2	28.3	6.8	1.6	0.3	19.3
	会社勤務（管理職）	24	16.7	33.3	12.5	37.5	8.3	0.0	0.0	16.7
	公務員・教職員・非営利団体職員	30	63.3	26.7	33.3	30.0	6.7	6.7	0.0	0.0
	派遣社員・契約社員	29	55.2	24.1	24.1	24.1	10.3	3.4	0.0	20.7
	パート・アルバイト	72	43.1	16.7	16.7	12.5	1.4	2.8	0.0	38.9
学歴最終	千葉県内の公立高校を卒業	188	44.7	30.9	27.1	24.5	4.3	3.2	0.0	21.3
	千葉県内の私立高校を卒業	88	34.1	23.9	19.3	27.3	12.5	0.0	0.0	20.5
	千葉県内の公立高校を経て大学卒業	114	40.4	38.6	27.2	24.6	4.4	1.8	0.0	21.1
	千葉県内の私立高校を経て大学卒業	99	47.5	29.3	31.3	27.3	5.1	2.0	1.0	21.2
年数別人	1年目	22	31.8	31.8	22.7	22.7	4.5	9.1	0.0	22.7
	2～3年目	81	40.7	35.8	25.9	27.2	9.9	1.2	0.0	21.0
	4～6年目	177	41.8	32.2	30.5	31.1	4.5	2.3	0.6	13.6
	7～10年目	209	44.5	28.2	23.9	20.6	5.7	1.4	0.0	27.3

(11) 現在の就業場所

あなたが現在就業している場所を教えてください。(S A)

- 現在の就業場所について、「千葉県内」が40.3%と最も多く、次いで「東京都23区内(36.0%)」、「東京都23区内以外の千葉県近隣の都県(東京都、神奈川県、埼玉県、茨城県)(17.6%)」となっている。

図表 37 現在の就業場所



% n=489

図表 38 現在の就業場所（属性別）

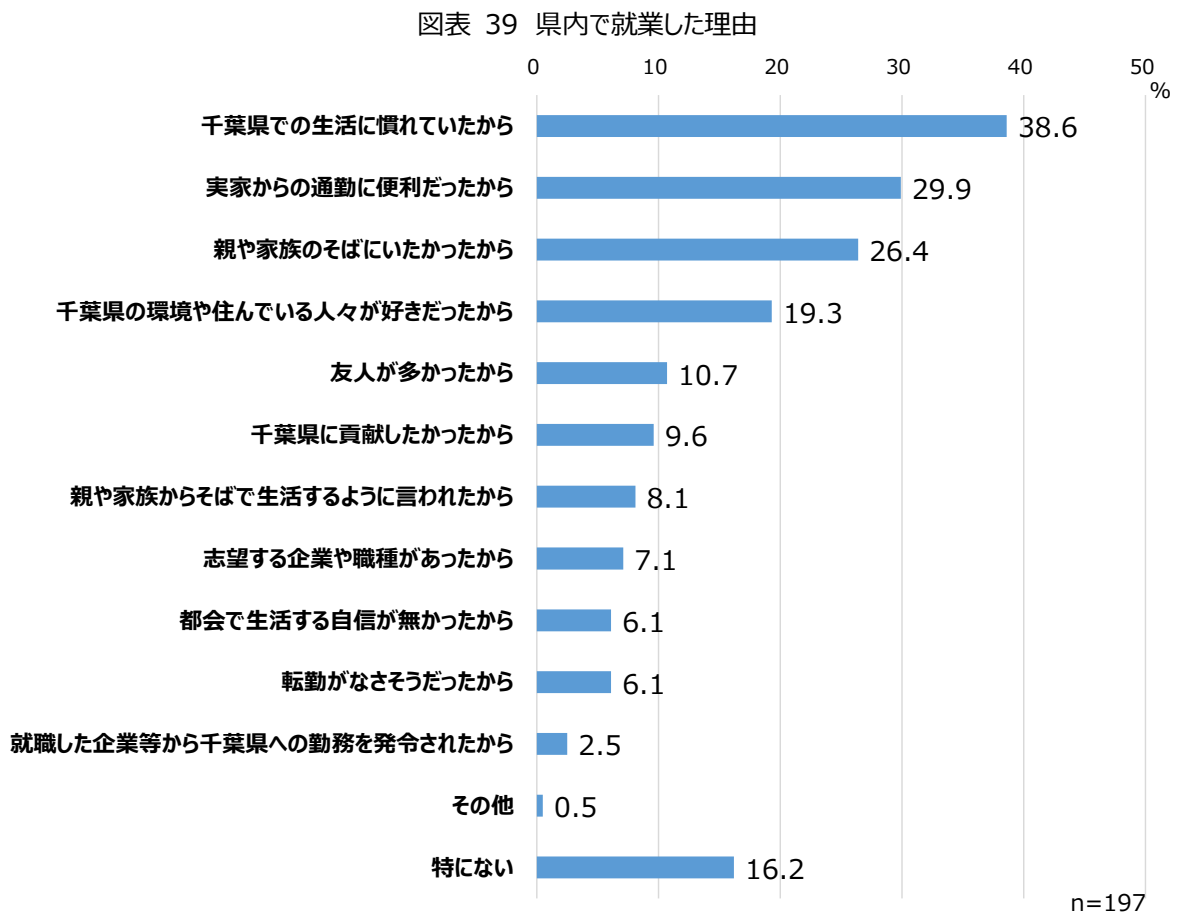
<単位：％>

		件数 (n)	千葉県内	東京都23区内	東京都23区内以外の千葉県近隣の都県 (東京都、神奈川県、埼玉県、茨城県)	その他の地域	原則として在宅にて勤務
全体		489	40.3	36.0	17.6	3.1	3.1
性別	男性	203	38.9	37.4	18.7	3.0	2.0
	女性	282	41.1	35.5	17.0	2.5	3.9
居住地別	茨城県	19	36.8	15.8	31.6	15.8	0.0
	埼玉県	33	15.2	27.3	48.5	0.0	9.1
	千葉県	244	64.8	24.2	6.6	2.9	1.6
	東京都	150	16.7	59.3	19.3	0.0	4.7
	神奈川県	43	4.7	37.2	44.2	11.6	2.3
職業別	会社勤務（一般社員）	311	33.4	44.4	16.1	2.3	3.9
	会社勤務（管理職）	24	29.2	45.8	25.0	0.0	0.0
	公務員・教職員・非営利団体職員	30	56.7	23.3	16.7	0.0	3.3
	派遣社員・契約社員	29	37.9	27.6	24.1	3.4	6.9
	パート・アルバイト	72	68.1	11.1	13.9	6.9	0.0
学歴最終別	千葉県内の公立高校を卒業	188	56.4	23.4	13.8	4.8	1.6
	千葉県内の私立高校を卒業	88	36.4	27.3	30.7	4.5	1.1
	千葉県内の公立高校を経て大学卒業	114	30.7	49.1	11.4	0.9	7.9
	千葉県内の私立高校を経て大学卒業	99	24.2	52.5	20.2	1.0	2.0
年数社会人別	1年目	22	45.5	27.3	18.2	9.1	0.0
	2～3年目	81	38.3	34.6	18.5	3.7	4.9
	4～6年目	177	39.5	35.0	20.3	1.7	3.4
	7～10年目	209	41.1	38.3	14.8	3.3	2.4

(12) 県内で就業した理由

「千葉県内」と回答した方に伺います。その理由として、近いと感じるものを全て選んでください。(MA)

- 県内で就業した理由について、「千葉県での生活に慣れているから」が38.6%と最も多く、次いで、「実家からの通勤に便利だから(29.9%)」、「保護者や家族のそばにいたいから(26.4%)」となっている。



図表 40 県内で就業した理由（属性別①）

<単位：％>

		件数 (n)	千葉県での生活に慣れてきたから	実家からの通勤に便利だったから	親や家族のそばにいたかったから	千葉県の環境や住んでいる人々が好きだから	友人が多かったから	千葉県に貢献したかったから	親や家族からそばで生活するように言われたから
全体		197	38.6	29.9	26.4	19.3	10.7	9.6	8.1
性別	男性	79	38.0	27.8	20.3	24.1	16.5	13.9	11.4
	女性	116	39.7	31.9	31.0	16.4	6.9	6.9	6.0
居住地別	茨城県	7	57.1	14.3	0.0	28.6	42.9	14.3	0.0
	埼玉県	5	20.0	20.0	60.0	20.0	20.0	40.0	20.0
	千葉県	158	39.9	32.9	24.7	16.5	8.9	7.0	6.3
	東京都	25	32.0	20.0	36.0	36.0	8.0	20.0	16.0
	神奈川県	2	0.0	0.0	50.0	0.0	50.0	0.0	50.0
職業別	会社勤務（一般社員）	104	46.2	30.8	30.8	25.0	10.6	12.5	11.5
	会社勤務（管理職）	7	0.0	28.6	14.3	57.1	28.6	14.3	14.3
	公務員・教職員・非営利団体職員	17	52.9	23.5	23.5	17.6	23.5	17.6	11.8
	派遣社員・契約社員	11	9.1	54.5	45.5	9.1	0.0	0.0	0.0
	パート・アルバイト	49	30.6	28.6	16.3	4.1	2.0	2.0	2.0
学歴最終別	千葉県内の公立高校を卒業	106	40.6	34.9	25.5	16.0	8.5	8.5	5.7
	千葉県内の私立高校を卒業	32	21.9	25.0	21.9	18.8	6.3	6.3	9.4
	千葉県内の公立高校を経て大学卒業	35	54.3	28.6	40.0	28.6	20.0	11.4	8.6
	千葉県内の私立高校を経て大学卒業	24	29.2	16.7	16.7	20.8	12.5	16.7	16.7
年数別人	1年目	10	10.0	40.0	20.0	0.0	10.0	20.0	20.0
	2～3年目	31	41.9	41.9	12.9	6.5	3.2	6.5	16.1
	4～6年目	70	38.6	30.0	25.7	25.7	11.4	11.4	5.7
	7～10年目	86	40.7	24.4	32.6	20.9	12.8	8.1	5.8

図表 41 県内で就業した理由（属性別②）

<単位：％>

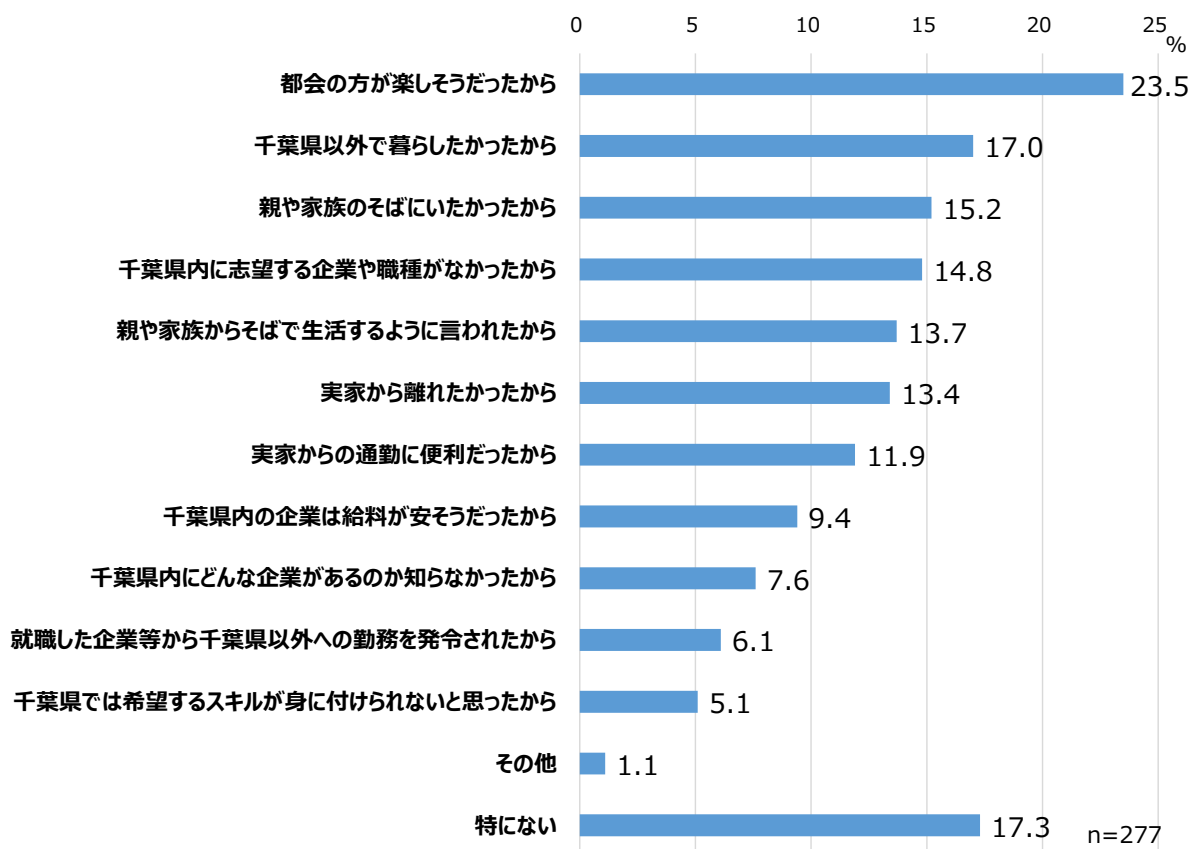
		件数 (n)	志望する企業や職種があったから	都会で生活する自信が無かったから	転勤がなさそうだったから	就職した企業等から千葉県への勤務を発令されたから	その他	特にない
全体		197	7.1	6.1	6.1	2.5	0.5	16.2
性別	男性	79	6.3	7.6	6.3	2.5	0.0	11.4
	女性	116	7.8	5.2	6.0	2.6	0.9	18.1
居住地別	茨城県	7	0.0	28.6	28.6	0.0	0.0	0.0
	埼玉県	5	20.0	20.0	20.0	20.0	0.0	20.0
	千葉県	158	7.0	5.1	4.4	1.3	0.6	18.4
	東京都	25	8.0	4.0	8.0	8.0	0.0	8.0
	神奈川県	2	0.0	0.0	0.0	0.0	0.0	0.0
職業別	会社勤務（一般社員）	104	9.6	5.8	7.7	2.9	0.0	9.6
	会社勤務（管理職）	7	14.3	14.3	14.3	0.0	0.0	0.0
	公務員・教職員・非営利団体職員	17	5.9	11.8	0.0	11.8	0.0	5.9
	派遣社員・契約社員	11	9.1	0.0	9.1	0.0	0.0	9.1
	パート・アルバイト	49	2.0	4.1	4.1	0.0	2.0	32.7
学歴最終別	千葉県内の公立高校を卒業	106	6.6	5.7	7.5	2.8	0.9	16.0
	千葉県内の私立高校を卒業	32	3.1	9.4	6.3	0.0	0.0	25.0
	千葉県内の公立高校を経て大学卒業	35	11.4	5.7	0.0	2.9	0.0	2.9
	千葉県内の私立高校を経て大学卒業	24	8.3	4.2	8.3	4.2	0.0	25.0
年数社会人別	1年目	10	0.0	0.0	0.0	0.0	10.0	20.0
	2～3年目	31	16.1	6.5	6.5	3.2	0.0	16.1
	4～6年目	70	10.0	4.3	4.3	2.9	0.0	12.9
	7～10年目	86	2.3	8.1	8.1	2.3	0.0	18.6

(13) 県外で就業した理由

「東京都23区内」、「東京都23区内以外の千葉県近隣の都県（東京都、神奈川県、埼玉県、茨城県）」、「その他の地域」と回答した方に伺います。その理由として、近いと感じるものを全て選んでください。（MA）

○ 県外で就業したい理由について、「都会の方が楽しそうだから」が23.5%と最も多く、次いで「千葉県以外で暮らしたかったから」（17.0%）、「親や家族のそばにいたかったから」（15.2%）となっている。

図表 42 県外で就業した理由



図表 43 県外で就業した理由（属性別①）

<単位：％>

		件数 (n)	都会の方が楽しそうだったから	千葉県以外で暮らしたかったから	親や家族のそばにいたかったから	千葉県内に志望する企業や職種がなかったから	親や家族からそばで生活するように言われたから	実家から離れたかったから	実家からの通勤に便利だったから
全体		277	23.5	17.0	15.2	14.8	13.7	13.4	11.9
性別	男性	120	20.8	23.3	17.5	15.8	18.3	17.5	13.3
	女性	155	25.8	12.3	13.5	14.2	10.3	10.3	11.0
居住地別	茨城県	19	8.3	8.3	41.7	8.3	8.3	0.0	16.7
	埼玉県	33	24.0	20.0	24.0	12.0	16.0	16.0	4.0
	千葉県	244	23.2	9.8	13.4	15.9	8.5	7.3	14.6
	東京都	150	29.7	20.3	13.6	14.4	16.9	16.1	11.9
	神奈川県	43	10.0	22.5	10.0	17.5	15.0	20.0	10.0
職業別	会社勤務（一般社員）	195	27.7	15.4	13.3	15.4	13.3	13.3	11.3
	会社勤務（管理職）	17	5.9	35.3	5.9	11.8	23.5	23.5	11.8
	公務員・教職員・非営利団体職員	12	16.7	16.7	25.0	16.7	16.7	25.0	16.7
	派遣社員・契約社員	16	31.3	18.8	18.8	6.3	12.5	6.3	12.5
	パート・アルバイト	23	8.7	13.0	13.0	13.0	8.7	8.7	21.7
学歴最終	千葉県内の公立高校を卒業	79	22.8	16.5	16.5	8.9	17.7	11.4	11.4
	千葉県内の私立高校を卒業	55	9.1	29.1	23.6	14.5	18.2	16.4	16.4
	千葉県内の公立高校を経て大学卒業	70	22.9	10.0	10.0	17.1	12.9	11.4	10.0
	千葉県内の私立高校を経て大学卒業	73	35.6	15.1	12.3	19.2	6.8	15.1	11.0
年数別人	1年目	12	8.3	33.3	8.3	0.0	0.0	33.3	8.3
	2～3年目	46	26.1	17.4	23.9	21.7	19.6	13.0	15.2
	4～6年目	101	25.7	22.8	16.8	16.8	17.8	14.9	10.9
	7～10年目	118	22.0	10.2	11.0	11.9	9.3	10.2	11.9

図表 44 県外で就業した理由（属性別②）

<単位：％>

		件数 (n)	千葉県内の企業は給料が安そうだったから	千葉県内にどんな企業があるのか知らなかったから	就職した企業等から千葉県以外への勤務を 発令されたから	千葉県では希望するスキルが身に付けられない と思ったから	その他	特 に な い
全体		277	9.4	7.6	6.1	5.1	1.1	17.3
性別	男性	120	9.2	12.5	5.8	5.0	0.0	10.8
	女性	155	9.7	3.9	6.5	5.2	1.9	21.3
居住地別	茨城県	19	0.0	8.3	0.0	8.3	8.3	25.0
	埼玉県	33	4.0	12.0	4.0	4.0	0.0	16.0
	千葉県	244	11.0	4.9	8.5	2.4	1.2	24.4
	東京都	150	8.5	8.5	3.4	5.1	0.8	11.9
	神奈川県	43	15.0	7.5	12.5	10.0	0.0	17.5
職業別	会社勤務（一般社員）	195	7.7	9.2	7.7	5.1	1.5	15.4
	会社勤務（管理職）	17	23.5	5.9	5.9	0.0	0.0	5.9
	公務員・教職員・非営利団体職員	12	8.3	8.3	0.0	16.7	0.0	16.7
	派遣社員・契約社員	16	6.3	6.3	6.3	6.3	0.0	18.8
	パート・アルバイト	23	4.3	0.0	0.0	0.0	0.0	43.5
学歴最終別	千葉県内の公立高校を卒業	79	12.7	12.7	2.5	3.8	0.0	24.1
	千葉県内の私立高校を卒業	55	10.9	9.1	1.8	9.1	1.8	9.1
	千葉県内の公立高校を経て大学卒業	70	5.7	2.9	10.0	4.3	2.9	17.1
	千葉県内の私立高校を経て大学卒業	73	8.2	5.5	9.6	4.1	0.0	16.4
年数社会人別	1年目	12	8.3	0.0	0.0	0.0	0.0	33.3
	2～3年目	46	19.6	15.2	6.5	10.9	0.0	8.7
	4～6年目	101	5.9	7.9	4.0	5.0	1.0	11.9
	7～10年目	118	8.5	5.1	8.5	3.4	1.7	23.7

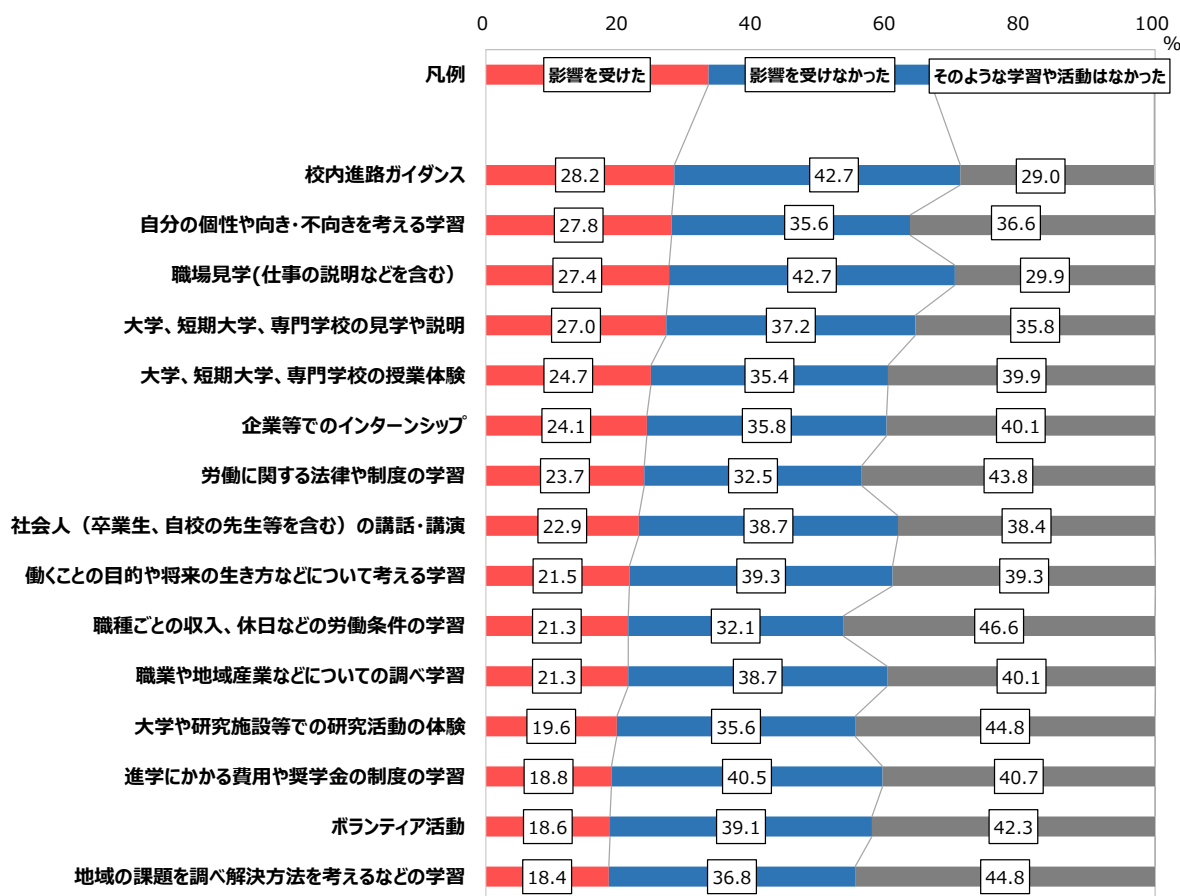
4. 学校教育の振り返り

(1) 学校のキャリア教育等で将来を考える上で影響を受けたこと

あなたが高等学校卒業までに、学習したり活動したりしたことの中で、自分の将来を考える上で、影響を受けたと思うものを教えてください。それぞれについて「影響を受けた」「影響を受けなかった」「そのような学習や活動はなかった」のいずれかを選んでください。(S A)

- 学校のキャリア教育等で将来を考える上で影響を受けたことについて、「校内進路ガイダンス」が 28.2%と最も多く、次いで「自分の個性や向き、不向きを考える学習（27.8%）」、「職場見学（仕事の説明などを含む）（27.4%）」となっている。

図表 45 学校のキャリア教育等で将来を考える上で影響を受けたこと



n=489

図表 46 学校のキャリア教育等で将来を考える上で影響を受けたこと（校内進路ガイダンス、属性別）

<単位：％>

		件数 (n)	影 響 を 受 け た	影 響 を 受 け な か つ た	そ の よ う な 学 習 や 活 動 は な か つ た
全体		489	28.2	42.7	29.0
性 別	男性	203	33.0	40.9	26.1
	女性	282	25.2	43.3	31.6
居 住 地 別	茨城県	19	26.3	42.1	31.6
	埼玉県	33	30.3	45.5	24.2
	千葉県	244	23.4	42.2	34.4
	東京都	150	35.3	42.0	22.7
	神奈川県	43	30.2	46.5	23.3
職 業 別	会社勤務（一般社員）	311	31.8	40.5	27.7
	会社勤務（管理職）	24	41.7	37.5	20.8
	公務員・教職員・非営利団体職員	30	26.7	60.0	13.3
	派遣社員・契約社員	29	13.8	31.0	55.2
	パート・アルバイト	72	15.3	54.2	30.6
学 歴 最 終 別	千葉県内の公立高校を卒業	188	30.9	38.3	30.9
	千葉県内の私立高校を卒業	88	25.0	47.7	27.3
	千葉県内の公立高校を経て大学卒業	114	25.4	45.6	28.9
	千葉県内の私立高校を経て大学卒業	99	29.3	43.4	27.3
年 数 社 会 人 別	1年目	22	50.0	31.8	18.2
	2～3年目	81	28.4	50.6	21.0
	4～6年目	177	31.6	40.7	27.7
	7～10年目	209	23.0	42.6	34.4

図表 47 学校のキャリア教育等で将来を考える上で影響を受けたこと
 (自分の個性や向き・不向きを考える学習、属性別)

<単位：％>

		件数 (n)	影響を受けた	影響を受けなかった	そのような学習や活動は なかった
全体		489	27.8	35.6	36.6
性別	男性	203	32.0	35.0	33.0
	女性	282	25.2	35.5	39.4
居住地別	茨城県	19	21.1	47.4	31.6
	埼玉県	33	27.3	39.4	33.3
	千葉県	244	21.7	36.1	42.2
	東京都	150	38.0	31.3	30.7
	神奈川県	43	30.2	39.5	30.2
職業別	会社勤務（一般社員）	311	30.2	34.7	35.0
	会社勤務（管理職）	24	45.8	33.3	20.8
	公務員・教職員・非営利団体職員	30	26.7	43.3	30.0
	派遣社員・契約社員	29	31.0	20.7	48.3
	パート・アルバイト	72	9.7	48.6	41.7
学歴最終別	千葉県内の公立高校を卒業	188	24.5	37.8	37.8
	千葉県内の私立高校を卒業	88	30.7	35.2	34.1
	千葉県内の公立高校を経て大学卒業	114	21.9	36.8	41.2
	千葉県内の私立高校を経て大学卒業	99	38.4	30.3	31.3
年数別人	1年目	22	27.3	40.9	31.8
	2～3年目	81	30.9	40.7	28.4
	4～6年目	177	33.9	34.5	31.6
	7～10年目	209	21.5	34.0	44.5

図表 48 学校のキャリア教育等で将来を考える上で影響を受けたこと
(職場見学(仕事の説明などを含む)、属性別)

<単位：％>

		件数 (n)	影 響 を 受 け た	影 響 を 受 け な か つ た	そ の よ う な 学 習 や 活 動 は な か つ た
全体		489	27.4	42.7	29.9
性 別	男性	203	28.6	44.8	26.6
	女性	282	27.0	40.8	32.3
居 住 地 別	茨城県	19	26.3	42.1	31.6
	埼玉県	33	27.3	36.4	36.4
	千葉県	244	24.2	41.8	34.0
	東京都	150	34.7	40.7	24.7
	神奈川県	43	20.9	60.5	18.6
職 業 別	会社勤務(一般社員)	311	28.9	42.1	28.9
	会社勤務(管理職)	24	29.2	62.5	8.3
	公務員・教職員・非営利団体職員	30	40.0	43.3	16.7
	派遣社員・契約社員	29	27.6	37.9	34.5
	パート・アルバイト	72	12.5	47.2	40.3
学 歴 最 終 別	千葉県内の公立高校を卒業	188	28.2	42.0	29.8
	千葉県内の私立高校を卒業	88	18.2	50.0	31.8
	千葉県内の公立高校を経て大学卒業	114	30.7	39.5	29.8
	千葉県内の私立高校を経て大学卒業	99	30.3	41.4	28.3
年 数 社 会 別 人	1年目	22	22.7	40.9	36.4
	2～3年目	81	33.3	46.9	19.8
	4～6年目	177	28.8	42.9	28.2
	7～10年目	209	24.4	41.1	34.4

図表 49 学校のキャリア教育等で将来を考える上で影響を受けたこと
(大学、短期大学、専門学校の見学や説明、属性別)

<単位：％>

		件数 (n)	影響 を受けた	影響 を受け なかつた	その よう な学 習や 活動 は な か つ た
全体		489	27.0	37.2	35.8
性別	男性	203	27.1	38.9	34.0
	女性	282	27.3	35.5	37.2
居住地別	茨城県	19	15.8	47.4	36.8
	埼玉県	33	30.3	42.4	27.3
	千葉県	244	22.5	34.0	43.4
	東京都	150	31.3	38.7	30.0
	神奈川県	43	39.5	41.9	18.6
職業別	会社勤務（一般社員）	311	29.9	37.9	32.2
	会社勤務（管理職）	24	33.3	41.7	25.0
	公務員・教職員・非営利団体職員	30	30.0	33.3	36.7
	派遣社員・契約社員	29	17.2	31.0	51.7
	パート・アルバイト	72	15.3	38.9	45.8
学歴最終別	千葉県内の公立高校を卒業	188	20.7	35.6	43.6
	千葉県内の私立高校を卒業	88	20.5	40.9	38.6
	千葉県内の公立高校を経て大学卒業	114	33.3	36.8	29.8
	千葉県内の私立高校を経て大学卒業	99	37.4	37.4	25.3
年数別人	1年目	22	31.8	36.4	31.8
	2～3年目	81	30.9	38.3	30.9
	4～6年目	177	27.7	39.0	33.3
	7～10年目	209	24.4	35.4	40.2

図表 50 学校のキャリア教育等で将来を考える上で影響を受けたこと
(大学、短期大学、専門学校の授業体験、属性別)

<単位：％>

		件数 (n)	影 響 を 受 け た	影 響 を 受 け な か つ た	そ の よ う な 学 習 や 活 動 は な か つ た
全体		489	24.7	35.4	39.9
性 別	男性	203	27.1	35.5	37.4
	女性	282	23.4	34.8	41.8
居 住 地 別	茨城県	19	15.8	42.1	42.1
	埼玉県	33	27.3	48.5	24.2
	千葉県	244	20.5	31.6	48.0
	東京都	150	32.0	33.3	34.7
	神奈川県	43	25.6	51.2	23.3
職 業 別	会社勤務（一般社員）	311	25.4	37.9	36.7
	会社勤務（管理職）	24	45.8	41.7	12.5
	公務員・教職員・非営利団体職員	30	40.0	26.7	33.3
	派遣社員・契約社員	29	20.7	17.2	62.1
	パート・アルバイト	72	9.7	38.9	51.4
学 歴 最 終 別	千葉県内の公立高校を卒業	188	21.8	30.9	47.3
	千葉県内の私立高校を卒業	88	25.0	37.5	37.5
	千葉県内の公立高校を経て大学卒業	114	23.7	38.6	37.7
	千葉県内の私立高校を経て大学卒業	99	31.3	38.4	30.3
年 数 社 会 別 人	1年目	22	18.2	40.9	40.9
	2～3年目	81	27.2	42.0	30.9
	4～6年目	177	28.2	37.3	34.5
	7～10年目	209	21.5	30.6	47.8

図表 51 学校のキャリア教育等で将来を考える上で影響を受けたこと
(企業等でのインターンシップ、属性別)

<単位：％>

		件数 (n)	影響を受けた	影響を受けなかった	そのような学習や活動は なかった
全体		489	24.1	35.8	40.1
性別	男性	203	30.0	36.0	34.0
	女性	282	20.2	35.1	44.7
居住地別	茨城県	19	26.3	36.8	36.8
	埼玉県	33	18.2	48.5	33.3
	千葉県	244	16.4	34.4	49.2
	東京都	150	37.3	32.0	30.7
	神奈川県	43	25.6	46.5	27.9
職業別	会社勤務（一般社員）	311	28.3	33.1	38.6
	会社勤務（管理職）	24	45.8	41.7	12.5
	公務員・教職員・非営利団体職員	30	23.3	36.7	40.0
	派遣社員・契約社員	29	20.7	34.5	44.8
	パート・アルバイト	72	5.6	44.4	50.0
学歴最終別	千葉県内の公立高校を卒業	188	17.6	36.2	46.3
	千葉県内の私立高校を卒業	88	26.1	42.0	31.8
	千葉県内の公立高校を経て大学卒業	114	28.9	29.8	41.2
	千葉県内の私立高校を経て大学卒業	99	29.3	36.4	34.3
年数別人	1年目	22	27.3	45.5	27.3
	2～3年目	81	30.9	37.0	32.1
	4～6年目	177	27.1	37.3	35.6
	7～10年目	209	18.7	33.0	48.3

図表 52 学校のキャリア教育等で将来を考える上で影響を受けたこと
(労働に関する法律や制度の学習、属性別)

<単位：%>

		件数 (n)	影響を受けた	影響を受けなかった	そのような学習や活動は なかった
全体		489	23.7	32.5	43.8
性別	男性	203	27.6	35.5	36.9
	女性	282	21.3	30.1	48.6
居住地別	茨城県	19	26.3	42.1	31.6
	埼玉県	33	27.3	36.4	36.4
	千葉県	244	17.6	30.7	51.6
	東京都	150	31.3	30.7	38.0
	神奈川県	43	27.9	41.9	30.2
職業別	会社勤務（一般社員）	311	26.7	33.8	39.5
	会社勤務（管理職）	24	33.3	29.2	37.5
	公務員・教職員・非営利団体職員	30	23.3	30.0	46.7
	派遣社員・契約社員	29	17.2	27.6	55.2
	パート・アルバイト	72	6.9	38.9	54.2
学歴最終別	千葉県内の公立高校を卒業	188	20.2	33.0	46.8
	千葉県内の私立高校を卒業	88	28.4	31.8	39.8
	千葉県内の公立高校を経て大学卒業	114	22.8	32.5	44.7
	千葉県内の私立高校を経て大学卒業	99	27.3	32.3	40.4
社会人年数別	1年目	22	27.3	36.4	36.4
	2～3年目	81	32.1	38.3	29.6
	4～6年目	177	25.4	35.6	39.0
	7～10年目	209	18.7	27.3	54.1

図表 53 学校のキャリア教育等で将来を考える上で影響を受けたこと
 (社会人(卒業生、自校の先生等を含む)の講話・講演、属性別)

<単位：%>

		件数 (n)	影響を受けた	影響を受けなかった	そのような学習や活動は なかった
全体		489	22.9	38.7	38.4
性別	男性	203	26.6	40.4	33.0
	女性	282	20.6	36.9	42.6
居住地別	茨城県	19	21.1	36.8	42.1
	埼玉県	33	12.1	51.5	36.4
	千葉県	244	18.0	34.8	47.1
	東京都	150	33.3	39.3	27.3
	神奈川県	43	23.3	48.8	27.9
職業別	会社勤務(一般社員)	311	26.0	37.6	36.3
	会社勤務(管理職)	24	33.3	41.7	25.0
	公務員・教職員・非営利団体職員	30	20.0	53.3	26.7
	派遣社員・契約社員	29	17.2	27.6	55.2
	パート・アルバイト	72	11.1	43.1	45.8
学歴最終別	千葉県内の公立高校を卒業	188	19.7	37.2	43.1
	千葉県内の私立高校を卒業	88	20.5	44.3	35.2
	千葉県内の公立高校を経て大学卒業	114	21.1	39.5	39.5
	千葉県内の私立高校を経て大学卒業	99	33.3	35.4	31.3
年数社会人別	1年目	22	31.8	31.8	36.4
	2～3年目	81	24.7	39.5	35.8
	4～6年目	177	24.3	43.5	32.2
	7～10年目	209	20.1	34.9	45.0

図表 54 学校のキャリア教育等で将来を考える上で影響を受けたこと
 (働くことの目的や将来の生き方などについて考える学習、属性別)

<単位：％>

		件数 (n)	影響を受けた	影響を受けなかった	そのような学習や活動は なかった
全体		489	21.5	39.3	39.3
性別	男性	203	25.6	40.9	33.5
	女性	282	18.8	37.6	43.6
居住地別	茨城県	19	26.3	42.1	31.6
	埼玉県	33	24.2	39.4	36.4
	千葉県	244	14.3	41.0	44.7
	東京都	150	30.7	36.0	33.3
	神奈川県	43	25.6	39.5	34.9
職業別	会社勤務（一般社員）	311	24.4	37.3	38.3
	会社勤務（管理職）	24	16.7	54.2	29.2
	公務員・教職員・非営利団体職員	30	20.0	50.0	30.0
	派遣社員・契約社員	29	17.2	31.0	51.7
	パート・アルバイト	72	13.9	45.8	40.3
学歴最終別	千葉県内の公立高校を卒業	188	21.8	37.8	40.4
	千葉県内の私立高校を卒業	88	18.2	44.3	37.5
	千葉県内の公立高校を経て大学卒業	114	21.1	34.2	44.7
	千葉県内の私立高校を経て大学卒業	99	24.2	43.4	32.3
年数社会人別	1年目	22	22.7	40.9	36.4
	2～3年目	81	23.5	53.1	23.5
	4～6年目	177	23.7	41.2	35.0
	7～10年目	209	18.7	32.1	49.3

図表 55 学校のキャリア教育等で将来を考える上で影響を受けたこと
(職種ごとの収入、休日などの労働条件の学習、属性別)

<単位：％>

		件数 (n)	影 響 を 受 け た	影 響 を 受 け な か つ た	そ の よ う な 学 習 や 活 動 は な か つ た
全体		489	21.3	32.1	46.6
性別	男性	203	26.6	32.5	40.9
	女性	282	17.7	31.6	50.7
居住地別	茨城県	19	26.3	47.4	26.3
	埼玉県	33	21.2	33.3	45.5
	千葉県	244	13.1	30.7	56.1
	東京都	150	34.7	28.7	36.7
	神奈川県	43	18.6	44.2	37.2
職業別	会社勤務（一般社員）	311	26.4	32.2	41.5
	会社勤務（管理職）	24	25.0	41.7	33.3
	公務員・教職員・非営利団体職員	30	10.0	36.7	53.3
	派遣社員・契約社員	29	10.3	20.7	69.0
	パート・アルバイト	72	8.3	31.9	59.7
学歴最終別	千葉県内の公立高校を卒業	188	18.6	29.8	51.6
	千葉県内の私立高校を卒業	88	18.2	40.9	40.9
	千葉県内の公立高校を経て大学卒業	114	24.6	28.1	47.4
	千葉県内の私立高校を経て大学卒業	99	25.3	33.3	41.4
年数別人	1年目	22	18.2	45.5	36.4
	2～3年目	81	16.0	42.0	42.0
	4～6年目	177	25.4	32.2	42.4
	7～10年目	209	20.1	26.8	53.1

図表 56 学校のキャリア教育等で将来を考える上で影響を受けたこと
(職業や地域産業などについての調べ学習、属性別)

<単位：%>

		件数 (n)	影 響 を 受 け た	影 響 を 受 け な か つ た	そ の よ う な 学 習 や 活 動 は な か つ た
全体		489	21.3	38.7	40.1
性別	男性	203	24.6	42.9	32.5
	女性	282	19.1	35.1	45.7
居住地別	茨城県	19	5.3	52.6	42.1
	埼玉県	33	27.3	39.4	33.3
	千葉県	244	15.6	36.5	48.0
	東京都	150	31.3	37.3	31.3
	神奈川県	43	20.9	48.8	30.2
職業別	会社勤務（一般社員）	311	23.5	38.9	37.6
	会社勤務（管理職）	24	54.2	25.0	20.8
	公務員・教職員・非営利団体職員	30	13.3	46.7	40.0
	派遣社員・契約社員	29	10.3	34.5	55.2
	パート・アルバイト	72	12.5	38.9	48.6
学歴最終別	千葉県内の公立高校を卒業	188	18.1	37.2	44.7
	千葉県内の私立高校を卒業	88	22.7	35.2	42.0
	千葉県内の公立高校を経て大学卒業	114	21.9	40.4	37.7
	千葉県内の私立高校を経て大学卒業	99	25.3	42.4	32.3
年数社会人別	1年目	22	27.3	40.9	31.8
	2～3年目	81	25.9	43.2	30.9
	4～6年目	177	22.6	42.9	34.5
	7～10年目	209	17.7	33.0	49.3

図表 57 学校のキャリア教育等で将来を考える上で影響を受けたこと
(大学や研究施設等での研究活動の体験、属性別)

<単位：％>

		件数 (n)	影 響 を 受 け た	影 響 を 受 け な か つ た	そ の よ う な 学 習 や 活 動 は な か つ た
全体		489	19.6	35.6	44.8
性 別	男性	203	24.1	38.4	37.4
	女性	282	16.7	33.0	50.4
居 住 地 別	茨城県	19	5.3	42.1	52.6
	埼玉県	33	24.2	36.4	39.4
	千葉県	244	12.3	33.6	54.1
	東京都	150	31.3	36.0	32.7
	神奈川県	43	23.3	41.9	34.9
職 業 別	会社勤務（一般社員）	311	22.8	36.3	40.8
	会社勤務（管理職）	24	41.7	33.3	25.0
	公務員・教職員・非営利団体職員	30	20.0	36.7	43.3
	派遣社員・契約社員	29	10.3	24.1	65.5
	パート・アルバイト	72	6.9	38.9	54.2
学 歴 最 終 別	千葉県内の公立高校を卒業	188	14.9	30.9	54.3
	千葉県内の私立高校を卒業	88	18.2	43.2	38.6
	千葉県内の公立高校を経て大学卒業	114	23.7	35.1	41.2
	千葉県内の私立高校を経て大学卒業	99	25.3	38.4	36.4
年 数 社 会 別 人	1年目	22	22.7	27.3	50.0
	2～3年目	81	19.8	42.0	38.3
	4～6年目	177	22.6	35.6	41.8
	7～10年目	209	16.7	34.0	49.3

図表 58 学校のキャリア教育等で将来を考える上で影響を受けたこと
(進学にかかる費用や奨学金の制度の学習、属性別)

<単位：％>

		件数 (n)	影 響 を 受 け た	影 響 を 受 け な か つ た	そ の よ う な 学 習 や 活 動 は な か つ た
全体		489	18.8	40.5	40.7
性別	男性	203	22.2	44.3	33.5
	女性	282	16.7	37.6	45.7
居住地別	茨城県	19	10.5	52.6	36.8
	埼玉県	33	18.2	54.5	27.3
	千葉県	244	15.6	33.2	51.2
	東京都	150	26.0	42.7	31.3
	神奈川県	43	16.3	58.1	25.6
職業別	会社勤務（一般社員）	311	21.5	42.1	36.3
	会社勤務（管理職）	24	37.5	37.5	25.0
	公務員・教職員・非営利団体職員	30	10.0	43.3	46.7
	派遣社員・契約社員	29	10.3	34.5	55.2
	パート・アルバイト	72	8.3	40.3	51.4
学歴最終別	千葉県内の公立高校を卒業	188	17.0	35.1	47.9
	千葉県内の私立高校を卒業	88	21.6	47.7	30.7
	千葉県内の公立高校を経て大学卒業	114	20.2	38.6	41.2
	千葉県内の私立高校を経て大学卒業	99	18.2	46.5	35.4
社会人年数別	1年目	22	31.8	36.4	31.8
	2～3年目	81	19.8	45.7	34.6
	4～6年目	177	18.1	46.3	35.6
	7～10年目	209	17.7	34.0	48.3

図表 59 学校のキャリア教育等で将来を考える上で影響を受けたこと
(ボランティア活動、属性別)

<単位：％>

		件数 (n)	影響を受けた	影響を受けなかった	そのような学習や活動は なかった
全体		489	18.6	39.1	42.3
性別	男性	203	23.2	41.4	35.5
	女性	282	15.6	36.9	47.5
居住地別	茨城県	19	5.3	63.2	31.6
	埼玉県	33	24.2	45.5	30.3
	千葉県	244	15.6	38.1	46.3
	東京都	150	21.3	34.7	44.0
	神奈川県	43	27.9	44.2	27.9
職業別	会社勤務（一般社員）	311	20.3	37.6	42.1
	会社勤務（管理職）	24	25.0	41.7	33.3
	公務員・教職員・非営利団体職員	30	23.3	43.3	33.3
	派遣社員・契約社員	29	6.9	48.3	44.8
	パート・アルバイト	72	8.3	43.1	48.6
学歴最終別	千葉県内の公立高校を卒業	188	18.1	38.3	43.6
	千葉県内の私立高校を卒業	88	18.2	43.2	38.6
	千葉県内の公立高校を経て大学卒業	114	17.5	38.6	43.9
	千葉県内の私立高校を経て大学卒業	99	21.2	37.4	41.4
年数社会人別	1年目	22	13.6	50.0	36.4
	2～3年目	81	19.8	46.9	33.3
	4～6年目	177	23.2	36.7	40.1
	7～10年目	209	14.8	36.8	48.3

図表 60 学校のキャリア教育等で将来を考える上で影響を受けたこと
(地域の課題を調べ解決方法を考えるなどの学習、属性別)

<単位：％>

		件数 (n)	影響を受けた	影響を受けなかった	そのような学習や活動は なかった
全体		489	18.4	36.8	44.8
性別	男性	203	20.7	38.4	40.9
	女性	282	17.0	35.5	47.5
居住地別	茨城県	19	15.8	31.6	52.6
	埼玉県	33	18.2	39.4	42.4
	千葉県	244	11.5	38.1	50.4
	東京都	150	29.3	32.0	38.7
	神奈川県	43	20.9	46.5	32.6
職業別	会社勤務（一般社員）	311	21.2	35.7	43.1
	会社勤務（管理職）	24	29.2	37.5	33.3
	公務員・教職員・非営利団体職員	30	16.7	46.7	36.7
	派遣社員・契約社員	29	13.8	27.6	58.6
	パート・アルバイト	72	5.6	43.1	51.4
学歴最終別	千葉県内の公立高校を卒業	188	17.0	33.0	50.0
	千葉県内の私立高校を卒業	88	17.0	44.3	38.6
	千葉県内の公立高校を経て大学卒業	114	19.3	36.0	44.7
	千葉県内の私立高校を経て大学卒業	99	21.2	38.4	40.4
社会人数別	1年目	22	18.2	36.4	45.5
	2～3年目	81	19.8	40.7	39.5
	4～6年目	177	21.5	40.1	38.4
	7～10年目	209	15.3	32.5	52.2

(2) 影響を受けたことを学習したり活動したりした回数

前の問いで「影響を受けた」と回答した学習や活動を体験した回数を教えてください。
(S A)

○ 影響を受けたことを学習したり活動したりした回数については以下の通り。

図表 61 影響を受けたことを学習したり活動したりした回数

<単位：%>

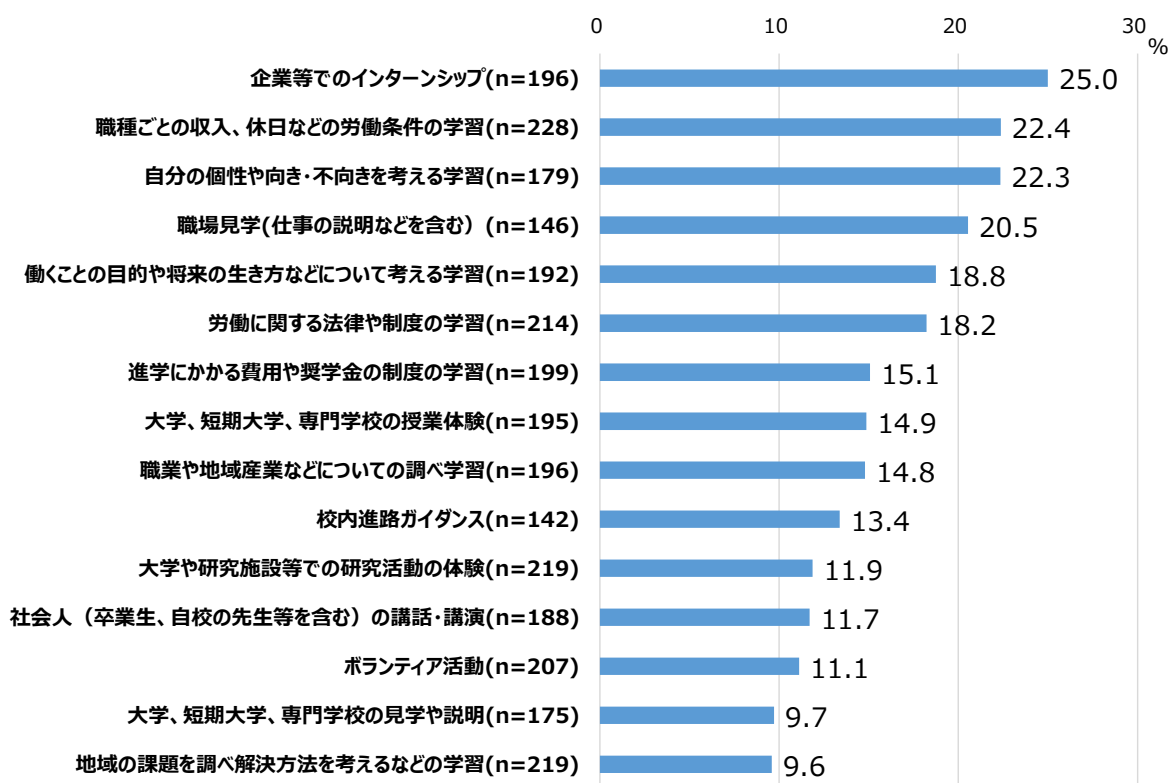
	1回	2回	3回	それ以上	覚えていない
校内進路ガイダンス(n=138)	34.1	22.5	17.4	13.8	12.3
職場見学(仕事の説明などを含む) (n=134)	37.3	30.6	13.4	9.0	9.7
企業等でのインターンシップ(n=118)	38.1	31.4	11.9	11.9	6.8
自分の個性や向き・不向きを考える学習(n=136)	35.3	29.4	11.8	10.3	13.2
働くことの目的や将来の生き方などについて考える学習(n=105)	33.3	28.6	20.0	9.5	8.6
職業や地域産業などについての調べ学習(n=104)	31.7	35.6	13.5	10.6	8.7
大学、短期大学、専門学校の見学や説明(n=132)	32.6	31.8	12.9	14.4	8.3
大学、短期大学、専門学校の授業体験(n=121)	38.8	27.3	14.0	11.6	8.3
大学や研究施設等での研究活動の体験(n=96)	43.8	21.9	13.5	11.5	9.4
社会人(卒業生、自校の先生等を含む)の講話・講演(n=112)	37.5	29.5	11.6	8.9	12.5
ボランティア活動(n=91)	28.6	31.9	14.3	17.6	7.7
地域の課題を調べ解決方法を考えるなどの学習(n=90)	35.6	27.8	16.7	12.2	7.8
職種ごとの収入、休日などの労働条件の学習(n=104)	44.2	22.1	12.5	10.6	10.6
92進学にかかる費用や奨学金の制度の学習(n=92)	39.1	31.5	10.9	6.5	12.0
労働に関する法律や制度の学習(n=116)	34.5	31.9	14.7	5.2	13.8

(3) 学校のキャリア教育等で将来を考える上で体験できればよかったと思うこと

高等学校卒業までに、あなたが学習したり活動したりする機会がなかったことの中で、自分の将来を考える上で、体験できていたらよかったと思うものを全て選んでください。(M A)

○ 学校のキャリア教育等で将来を考える上で体験できればよかったと思うことについて、「企業等でのインターンシップ」が 25.0%、次いで「職種ごとの収入、休日などの労働条件の学習 (22.4%)」、「自分の個性や向き・不向きを考える学習 (22.3%)」となっている。

図表 62 学校のキャリア教育等で将来を考える上で体験できればよかったと思うこと



図表 63 学校のキャリア教育等で将来を考える上で体験できればよかったと思うこと（属性別①）

<単位：％>

	件数 (n)	全体	性別			居住地別				
			男性	女性	その他/ 回答しない	茨城県	埼玉県	千葉県	東京都	神奈川県
企業等でのインターンシップ(n=196)	49	25.0	40.8	59.2	0.0	6.1	10.2	53.1	22.4	8.2
職種ごとの収入、休日などの労働条件の学習(n=228)	51	22.4	33.3	64.7	2.0	3.9	7.8	62.7	17.6	7.8
自分の個性や向き・不向きを考える学習(n=179)	40	22.3	32.5	67.5	0.0	2.5	10.0	52.5	27.5	7.5
職場見学(仕事の説明などを含む)(n=146)	30	20.5	46.7	53.3	0.0	0.0	6.7	43.3	40.0	10.0
働くことの目的や将来の生き方などについて考える学習(n=192)	36	18.8	41.7	58.3	0.0	8.3	5.6	44.4	30.6	11.1
労働に関する法律や制度の学習(n=214)	39	18.2	20.5	79.5	0.0	2.6	5.1	61.5	28.2	2.6
進学にかかる費用や奨学金の制度の学習(n=199)	30	15.1	23.3	76.7	0.0	3.3	3.3	46.7	43.3	3.3
大学、短期大学、専門学校の授業体験(n=195)	29	14.9	58.6	41.4	0.0	3.4	3.4	51.7	37.9	3.4
職業や地域産業などについての調べ学習(n=196)	29	14.8	44.8	55.2	0.0	3.4	13.8	37.9	31.0	13.8
校内進路ガイダンス(n=142)	19	13.4	42.1	57.9	0.0	10.5	0.0	68.4	21.1	0.0
大学や研究施設等での研究活動の体験(n=219)	26	11.9	57.7	42.3	0.0	11.5	15.4	38.5	15.4	19.2
社会人(卒業生、自校の先生等を含む)の講話・講演(n=188)	22	11.7	36.4	63.6	0.0	9.1	18.2	50.0	18.2	4.5
ボランティア活動(n=207)	23	11.1	39.1	60.9	0.0	4.3	4.3	52.2	39.1	0.0
大学、短期大学、専門学校の見学や説明(n=175)	17	9.7	70.6	29.4	0.0	11.8	5.9	41.2	29.4	11.8
地域の課題を調べ解決方法を考えるなどの学習(n=219)	21	9.6	47.6	52.4	0.0	4.8	9.5	47.6	33.3	4.8

図表 64 学校のキャリア教育等で将来を考える上で体験できればよかったと思うこと（属性別②）

<単位：％>

	件数 (n)	全体	職業別						最終学歴別			
			会社勤務 (一般社員)	会社勤務 (管理職)	公務員・教職員・非営利団体職員	派遣社員・契約社員	パート・アルバイト	その他	千葉県内の公立高校を卒業	千葉県内の私立高校を卒業	千葉県内の公立高校を経て大学卒業	千葉県内の私立高校を経て大学卒業
企業等でのインターンシップ(n=196)	49	25.0	73.5	2.0	4.1	8.2	10.2	2.0	40.8	14.3	18.4	26.5
職種ごとの収入、休日などの労働条件の学習(n=228)	51	22.4	51.0	5.9	7.8	15.7	13.7	5.9	49.0	9.8	25.5	15.7
自分の個性や向き・不向きを考える学習(n=179)	40	22.3	52.5	2.5	2.5	10.0	15.0	17.5	45.0	17.5	25.0	12.5
職場見学(仕事の説明などを含む)(n=146)	30	20.5	63.3	0.0	0.0	13.3	13.3	10.1	26.7	26.7	20.0	26.7
働くことの目的や将来の生き方などについて考える学習(n=192)	36	18.8	63.9	5.6	8.3	13.9	2.8	5.5	41.7	22.2	30.6	5.6
労働に関する法律や制度の学習(n=214)	39	18.2	59.0	2.6	5.1	10.3	15.4	7.6	41.0	10.3	30.8	17.9
進学にかかる費用や奨学金の制度の学習(n=199)	30	15.1	50.0	6.7	10.0	16.7	10.0	6.6	36.7	10.0	36.7	16.7
大学、短期大学、専門学校の授業体験(n=195)	29	14.9	62.1	3.4	10.3	17.2	3.4	3.6	34.5	34.5	13.8	17.2
職業や地域産業などについての調べ学習(n=196)	29	14.8	65.5	6.9	10.3	6.9	3.4	7.0	31.0	37.9	20.7	10.3
校内進路ガイダンス(n=142)	19	13.4	61.5	0.0	0.0	23.1	7.7	7.7	36.8	26.3	21.1	15.8
大学や研究施設等での研究活動の体験(n=219)	26	11.9	65.4	11.5	7.7	7.7	3.8	3.9	19.2	26.9	26.9	26.9
社会人(卒業生、自校の先生等を含む)の講話・講演(n=188)	22	11.7	81.8	0.0	9.1	4.5	4.5	0.1	31.8	13.6	31.8	22.7
ボランティア活動(n=207)	23	11.1	47.8	8.7	8.7	17.4	13.0	4.4	43.5	26.1	8.7	21.7
大学、短期大学、専門学校の見学や説明(n=175)	17	9.7	52.9	11.8	23.5	5.9	5.9	0.0	41.2	35.3	17.6	5.9
地域の課題を調べ解決方法を考えるなどの学習(n=219)	21	9.6	66.7	9.5	9.5	9.5	0.0	4.8	28.6	23.8	19.0	28.6

図表 65 学校のキャリア教育等で将来を考える上で体験できればよかったと思うこと

<単位：％>

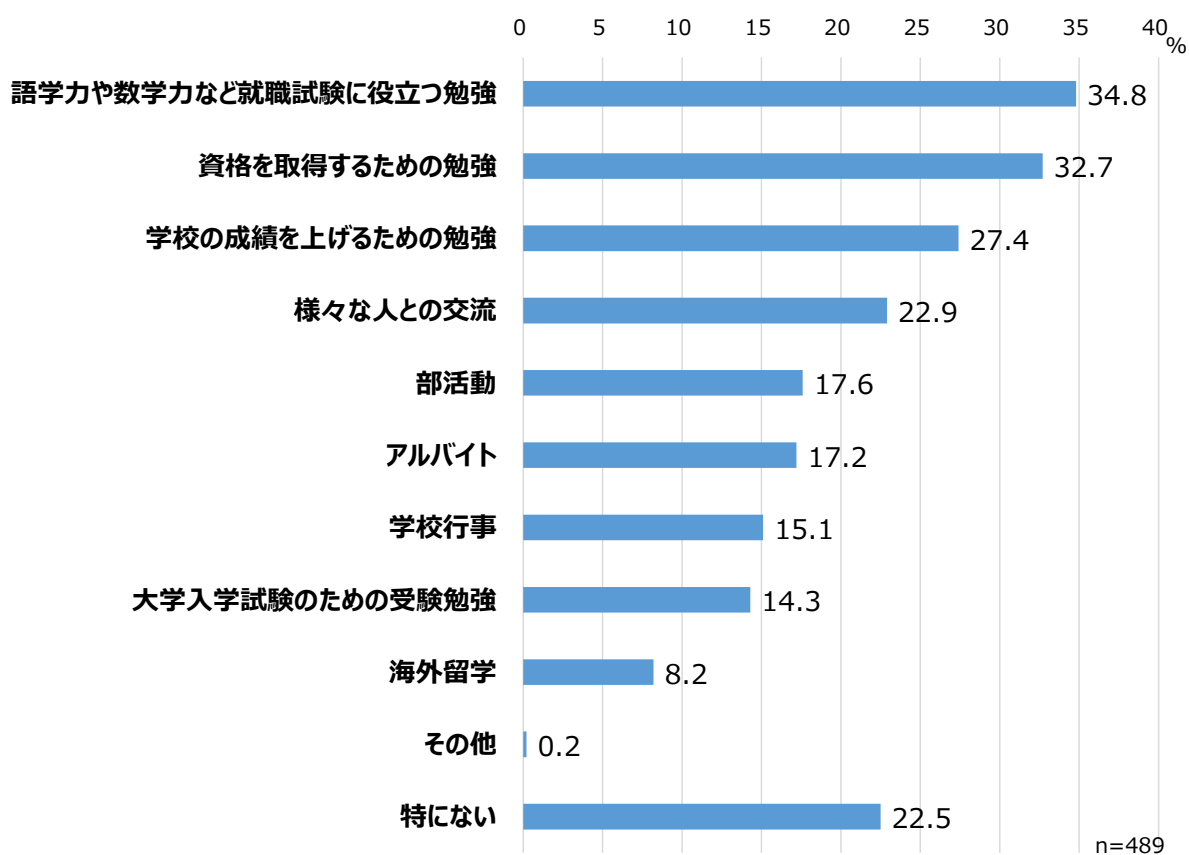
	件数 (n)	全体	社会人年数別			
			1 年 目	2 ～ 3 年 目	4 ～ 6 年 目	7 ～ 10 年 目
企業等でのインターンシップ(n=196)	49	25.0	0.0	14.3	32.7	53.1
職種ごとの収入、休日などの労働条件の学習(n=228)	51	22.4	2.0	19.6	33.3	45.1
自分の個性や向き・不向きを考える学習(n=179)	40	22.3	5.0	12.5	45.0	37.5
職場見学(仕事の説明などを含む) (n=146)	30	20.5	3.3	3.3	46.7	46.7
働くことの目的や将来の生き方などについて考える学習(n=192)	36	18.8	2.8	5.6	36.1	55.6
労働に関する法律や制度の学習(n=214)	39	18.2	2.6	23.1	41.0	33.3
進学にかかる費用や奨学金の制度の学習(n=199)	30	15.1	0.0	20.0	30.0	50.0
大学、短期大学、専門学校の授業体験(n=195)	29	14.9	3.4	10.3	41.4	44.8
職業や地域産業などについての調べ学習(n=196)	29	14.8	3.4	27.6	31.0	37.9
校内進路ガイダンス(n=142)	19	13.4	0.0	15.8	31.6	52.6
大学や研究施設等での研究活動の体験(n=219)	26	11.9	7.7	30.8	42.3	19.2
社会人(卒業生、自校の先生等を含む)の講話・講演(n=188)	22	11.7	0.0	27.3	31.8	40.9
ボランティア活動(n=207)	23	11.1	8.7	30.4	34.8	26.1
大学、短期大学、専門学校の見学や説明(n=175)	17	9.7	0.0	29.4	41.2	29.4
地域の課題を調べ解決方法を考えるなどの学習(n=219)	21	9.6	4.8	23.8	42.9	28.6

(4) 高校生のうちにもっとしっかり取り組んでおくべきだったこと

自分の将来を考える上で、高校生のうちにもっとしっかり取り組んでおくべきだったと思うことは何ですか（MA）

○ 高校生のうちにもっとしっかり取り組んでおくべきだったことについて、「語学力や数学力など就職試験に役立つ勉強」が34.8%と最も多く、次いで「資格を取得するための勉強（32.7%）」、「学校の成績を上げるための勉強（27.4%）」となっている。

図表 66 高校生のうちにもっとしっかり取り組んでおくべきだったこと



図表 67 高校生のうちにもっとしっかり取り組んでおくべきだったこと（属性別①）

<単位：％>

		件数 (n)	語学 力や数学 力など就 職試験に 役立つ勉 強	資 格を 取得す るため の勉強	学 校の 成績を 上げる ため の勉強	様 々な 人との 交流	部 活 動	ア ル バ イ ト
全体		489	34.8	32.7	27.4	22.9	17.6	17.2
性別	男性	203	37.4	32.0	29.1	22.2	19.7	14.3
	女性	282	33.3	33.3	26.2	23.4	16.3	19.1
居住地別	茨城県	19	47.4	42.1	31.6	31.6	21.1	15.8
	埼玉県	33	30.3	36.4	21.2	27.3	27.3	21.2
	千葉県	244	32.8	33.6	25.4	18.9	14.8	18.9
	東京都	150	32.7	28.0	31.3	26.7	19.3	13.3
	神奈川県	43	51.2	37.2	27.9	25.6	18.6	18.6
職業別	会社勤務（一般社員）	311	36.3	33.4	32.5	25.4	16.7	14.8
	会社勤務（管理職）	24	41.7	25.0	20.8	16.7	20.8	16.7
	公務員・教職員・非営利団体職員	30	40.0	33.3	16.7	26.7	33.3	13.3
	派遣社員・契約社員	29	37.9	37.9	24.1	27.6	24.1	17.2
	パート・アルバイト	72	20.8	30.6	16.7	13.9	9.7	30.6
学歴最終別	千葉県内の公立高校を卒業	188	37.2	35.6	25.0	18.6	14.4	23.4
	千葉県内の私立高校を卒業	88	34.1	30.7	28.4	25.0	22.7	17.0
	千葉県内の公立高校を経て大学卒業	114	33.3	28.9	25.4	28.1	19.3	10.5
	千葉県内の私立高校を経て大学卒業	99	32.3	33.3	33.3	23.2	17.2	13.1
年数社会人別	1年目	22	36.4	36.4	40.9	18.2	13.6	27.3
	2～3年目	81	37.0	42.0	19.8	23.5	21.0	21.0
	4～6年目	177	31.6	27.7	21.5	24.9	16.9	13.6
	7～10年目	209	36.4	33.0	34.0	21.5	17.2	17.7

図表 68 高校生のうちにもっとしっかり取り組んでおくべきだったこと（属性別②）

<単位：%>

		件数 (n)	学校 行事	大学 入学 試験 のため の受験 勉強	海外 留学	その他	特 に ない
全体		489	15.1	14.3	8.2	0.2	22.5
性別	男性	203	14.3	15.3	6.4	0.0	18.7
	女性	282	16.0	13.8	9.6	0.4	25.2
居住地別	茨城県	19	15.8	10.5	10.5	0.0	5.3
	埼玉県	33	18.2	18.2	12.1	0.0	21.2
	千葉県	244	10.7	8.2	4.9	0.0	31.1
	東京都	150	20.7	21.3	10.7	0.7	16.0
	神奈川県	43	18.6	23.3	14.0	0.0	4.7
職業別	会社勤務（一般社員）	311	16.7	19.3	9.3	0.3	21.2
	会社勤務（管理職）	24	20.8	8.3	4.2	0.0	4.2
	公務員・教職員・非営利団体職員	30	20.0	10.0	13.3	0.0	20.0
	派遣社員・契約社員	29	13.8	3.4	10.3	0.0	20.7
	パート・アルバイト	72	6.9	5.6	4.2	0.0	33.3
学歴最終別	千葉県内の公立高校を卒業	188	14.4	0.0	4.8	0.0	27.1
	千葉県内の私立高校を卒業	88	15.9	0.0	9.1	0.0	11.4
	千葉県内の公立高校を経て大学卒業	114	15.8	28.9	12.3	0.0	26.3
	千葉県内の私立高校を経て大学卒業	99	15.2	37.4	9.1	1.0	19.2
年数社会人別	1年目	22	13.6	4.5	4.5	0.0	9.1
	2～3年目	81	11.1	13.6	7.4	0.0	18.5
	4～6年目	177	16.4	14.7	7.3	0.0	24.9
	7～10年目	209	15.8	15.3	9.6	0.5	23.4

III. 調査票

社会人

「キャリア教育の推進に係る調査研究事業」アンケート票 社会人

「キャリア教育の推進に係る調査研究事業」アンケート調査御協力をお願い

社会人の皆様

日頃より、本県教育行政に御理解と御協力を賜り、感謝申し上げます。

さて、千葉県教育委員会では、高校段階までの学校におけるキャリア教育の一層の充実を図るため、中高生や大学生、社会人等を対象に、キャリア意識等に関するアンケートを実施することとしました。

社会人の皆様には、働くことに対する考え方や、高校までの学びの振り返りなどについて聞かせていただきたいと思います。いただいた回答は、これからの千葉県の教育を考えるための資料とさせていただきます。

質問は最大で24問です。回答は統計的に処理し、本調査以外の目的で使用することはありません。御自身のお考えをありのままに回答してください。

お忙しい中、大変恐縮でございますが、千葉県の未来を担う子供たちの教育の推進に向けて、御協力の程、お願いいたします。

令和5年10月 千葉県教育委員会

[回答における注意事項]

・あなたの選択した回答によって、問いの番号が順番どおりでなく、とぶ場合があります。(例：Q18の次にQ20が表示される。)

・何らかの回答を選択しないと次の問いに進めません。回答に迷った場合は、一番近いと感じるものを選んでください。

・途中で、一時保存はできますが、前の問いに戻って回答を修正することはできません。また、回答送信後は修正はできませんので、注意してください。

はじめに、あなたの性別、居住地、職業などについてお聞きます。

1 あなたの性別をお答えください。【単回答】

1	男性
2	女性
3	その他/回答しない

1(SQ) あなたの年齢をお答えください。【単回答】

年齢を半角数字で入力する

17歳以下、34歳以上はここで終了

2(SC) あなたの居住地をお答えください。【単回答】

(都道府県別)

千葉県、東京都、神奈川県、埼玉県、茨城県以外はここで終了

3(SC) あなたの最終学歴を教えてください。【単回答】

1	中学校卒業
2	千葉県内の公立高校を卒業
3	千葉県内の私立高校を卒業
4	千葉県以外の高校を卒業
5	短期大学・専門学校卒業
6	千葉県内の公立高校を経て大学卒業
7	千葉県内の私立高校を経て大学卒業
8	千葉県以外の高校を経て大学卒業
9	上記以外

2、3、6、7以外はここで終了

4(SC) あなたの職業をお答えください。【単回答】

1	会社勤務（一般社員）
2	会社勤務（管理職）
3	会社経営（経営者・役員）
4	公務員・教職員・非営利団体職員
5	派遣社員・契約社員
6	自営業（農林漁業を除く）
7	S O H O（自宅や小さな事務所を拠点に、個人あるいは少人数で運営される小規模な事業、フリーランスなど）
8	自営の農林漁業
9	専門職（弁護士・税理士等・医療関連など）
10	パート・アルバイト
11	その他の職業
12	専業主婦・主夫
13	学生
14	無職

1 2 ~ 1 4 はここで終了

5(SC) あなたは、最終学歴の学校を卒業後、どのような状況ですか。なおここで用いる「働く」にはパート・アルバイトも含まれます。【単回答】

1	すぐに働き始め、卒業後1年以内である
2	すぐに働き始め、卒業後2～3年以内である
3	すぐに働き始め、卒業後4～6年以内である
4	すぐに働き始め、卒業後7～10年以内である
5	すぐに働き始め卒業後10年超である
6	すぐには働き始めなかった
7	上記以外

5、6、7はここで終了

次に、あなたの考え方や行動について教えてください。

6 あなたの日常生活や感じ方・考え方をふり返ったとき、自分に当てはまると感じるものを全て選んでください。【複数回答】

1	他者の意見は、相手の気持ちを考えながら聞くようにしている
2	相手がわかりやすいように話をしようとしている。
3	自分の役割を考えながら、他者と協力し合おうとしている
4	自分の興味関心、長所や短所について、よくわかっている
5	やる気が出ないときでも、すべきことには取り組もうとしている
6	苦手なことにも、進んで取り組もうとしている
7	知りたいことがあるときは、積極的に調べたり人に聞いたりしている。
8	失敗したときは、次に失敗しない方法を考えるようにしている
9	計画を立ててから物事に取り組むようにしている
10	働くことの意味について考えている
11	将来の夢があり、どうしたら夢をかなえられるかを考えている
12	将来の夢があり、それに向けて努力をしている
13	特にない

7 次の事柄について、あなた自身はどの程度当てはまりますか。それぞれについて「そう思う」「まあそう思う」「あまりそう思わない」「全くそう思わない」のいずれかを選んでください。【マトリクス単回答】

1	家族とよく会話をする
2	自分がどのような職業に向いているかわかっている
3	学校の勉強は得意な方だった
4	感じたことなどを自分なりの言葉で表すことを心がけている
5	身近な社会問題の解決に役立ちたいと考えている
6	自分が社会とつながっていると感じる
7	将来、充実した人生を送ることができると思う
8	将来、社会で成功して人に認められるようになると思う

ここからは、あなたの働き方や、職場などについてのお考えをお聞きます。

8 卒業後に初めて就いた仕事について、近いと感じる方を選択してください【単回答】

1	希望通りの仕事に就くことができた
2	希望ではない仕事に就いた

社会人

9 あなたが卒業後に初めて就いた仕事を決めたきっかけとして、近いと感じるものを全て選んでください。【複数回答】

1	職場見学、職場体験などで見たり体験したりした
2	アルバイトでその仕事を体験した
3	家族が同じ、または近い仕事だった
4	家族の話、またはアドバイス
5	その職業の人の話を聞いた
6	学校の先生の話、または進路相談
7	その職業の人に尊敬する人がいた
8	書籍、雑誌、新聞等
9	友人・先輩の話
10	テレビ、映画、インターネット等
11	SNS (X (旧Twitter)、Instagram、Facebookなど)、動画共有サービス (YouTube、TikTokなど)、ゲームなど
12	その他 ()
13	覚えていない
14	きっかけは特にない

10 あなたは、何のために働いていますか。あなたが働く目的として近いと感じるものを全て選んでください。【複数回答】

1	得意なことを生かすため
2	好きなことを仕事としてするため
3	自分を成長させるため
4	暮らすのに必要なお金をもらうため
5	お金持ちになるため
6	社会人として認められるため
7	人と交流するため
8	人の役に立ったり世の中を良くしたりするため
9	偉くなったり、有名になったりするため
10	働くのは当たり前だから
11	その他 ()
12	特に理由はない

11 あなたの現在の仕事について、満足していますか。【複数回答】

1	満足している
2	やや満足している
3	やや不満である
4	不満である

12 あなたの現在の仕事において、満足していると感じるものを全て選んでください。【複数回答】

1	好きなことや得意なことを生かせること
2	やりがいを実感できること
3	高い収入が得られること
4	休暇がとりやすいなど自分の自由になる時間が多く得られること
5	通勤の便がよいこと
6	職場の雰囲気がよいこと
7	社会や人のために役立てること
8	失業のおそれがないこと
9	就職先が大企業であること
10	就職先の事業に将来性があること
11	職場内の研修制度が充実していること
12	結婚しても働き続けられる制度が整った職場であること
13	在宅勤務やフレックスタイム制など柔軟な働き方ができること
14	性別等にかかわらず評価され、活躍できること
15	希望するスタイル(正社員、派遣社員、パート、アルバイトなど)で働けること
16	副業が可能であること
17	その他 ()
18	特にない

社会人

13 あなたが現在の職場で不満に感じていることは何ですか。【複数回答】

1	時間外労働が多い
2	休日出勤が多い
3	職場内の人間関係が良くない
4	職場が暗い雰囲気
5	ハラスメントがある
6	ノルマがきつい
7	仕事内容が面白くない
8	失業のおそれがあること
9	低い給与であること
10	人の役に立っている実感を得にくいこと
11	休日・休暇が取れない
12	転勤が多い
13	その他 ()
14	特にない

14 転職経験の有無について教えてください。【単回答】

1	転職をしたことがある
2	転職をしたことはない

15 今後も現在の職場で働き続けたいと思いますか。最も近いものを選んでください。【単回答】

1	なるべく長く働き続けたい
2	今後10年くらいは働き続けたい
3	今後5年くらいは働き続けたい
4	今後3年くらいは働き続けたい
5	近いうちに辞めたい(1年以内)
6	わからない・なんとも言えない

16 転職についての考えと転職に向けて行動を起こしているかどうかについて教えてください。【単回答】

1	現在転職をしたいと考えており、実際に企業への応募以上の転職に向けた活動をしている
2	現在転職をしたいと考えており、情報収集程度だが転職に向けた活動をしている
3	現在転職をしたいと考えているが、転職に向けた活動はしていない
4	いずれ転職をしたいと考えている
5	転職するつもりはない

社会人

17 仕事や働くことについて悩みを相談できる相手がいれば、どなたか教えてください。【複数回答】

1	勤務先の上司、先輩
2	家族、親族
3	勤務先の同年代の同僚
4	勤務先以外の知人・友人
5	勤務先の人事労務担当者
6	ハローワークの相談員
7	その他（ ）
8	相談できる相手はいない

18 あなたが現在就業している場所を教えてください。【単回答】

1	千葉県内
2	東京都23区内
3	東京都23区内以外の千葉県近隣の都県（東京都、神奈川県、埼玉県、茨城県）
4	その他の地域
5	原則として在宅にて勤務

19 【問18で「1.千葉県内」の回答者のみ該当】その理由として、近いと感じるものを全て選んでください。【複数回答】

1	親や家族のそばにいたかったから
2	親や家族からそばで生活するように言われたから
3	実家からの通勤に便利だったから
4	千葉県での生活に慣れていたので
5	千葉県の環境や住んでいる人々が好きだったから
6	千葉県に貢献したかったから
7	友人が多かったから
8	志望する企業や職種があったから
9	都会で生活する自信が無かったから
10	転職がなさそうだったから
11	就職した企業等から千葉県への勤務を発令されたから
12	その他（ ）
13	特になし

20

【問18で「東京都23区内」「東京都23区内以外の千葉県近隣の都県」「その他の地域」の回答者のみ対象】その理由として、近いと感じるものを全て選んでください。【複数回答】

1	都会の方が楽しそうだったから
2	実家から離れたかったから
3	千葉県以外で暮らしたかったから
4	親や家族のそばにいたかったから
5	親や家族からそばで生活するように言われたから
6	実家からの通勤に便利だったから
7	千葉県内に志望する企業や職種がなかったから
8	千葉県内にどんな企業があるのかわからなかったから
9	千葉県内の企業は給料が安そうだったから
10	千葉県では希望するスキルが身に付けられないと思ったから
11	就職した企業等から千葉県以外への勤務を発令されたから
12	その他（ ）
13	特にない

最後に、高等学校卒業までの職業や進路に関する学習・活動についてお聞きします。

21

あなたが高等学校卒業までに、学習したり活動したりしたことの中で、自分の将来を考える上で、影響を受けたと思うものを教えてください。それぞれについて「影響を受けた」「影響を受けなかった」「そのような学習や活動はなかった」のいずれかを選んでください。【マトリクス単回答】

1	校内進路ガイダンス
2	職場見学(仕事の説明などを含む)
3	企業等でのインターンシップ
4	自分の個性や向き・不向きを考える学習
5	働くことの目的や将来の生き方などについて考える学習
6	職業や地域産業などについての調べ学習
7	大学、短期大学、専門学校の見学や説明
8	大学、短期大学、専門学校の授業体験
9	大学や研究施設等での研究活動の体験
10	社会人（卒業生、自校の先生等を含む）の講話・講演
11	ボランティア活動
12	地域の課題を調べ解決方法を考えるなどの学習
13	職種ごとの収入、休日などの労働条件の学習
14	進学にかかる費用や奨学金の制度の学習
15	労働に関する法律や制度の学習

社会人

22 (影響を受けたことを学習したり活動したりした回数)【問21で「影響を受けた」と回答した項目が1つ以上ある場合のみ対象】前の問いで「影響を受けた」と回答した学習や活動を体験した回数を教えてください。

1	1回
2	2回
3	3回
4	それ以上
5	覚えていない

23 高等学校卒業までに、あなたが学習したり活動したりする機会がなかったことの中で、自分の将来を考える上で、体験できていたらよかったと思うものを全て選んでください。【複数回答】

1	校内進路ガイダンス
2	職場見学(仕事の説明などを含む)
3	企業等でのインターンシップ
4	自分の個性や向き・不向きを考える学習
5	働くことの目的や将来の生き方などについて考える学習
6	職業や地域産業などについての調べ学習
7	大学、短期大学、専門学校の見学や説明
8	大学、短期大学、専門学校の授業体験
9	大学や研究施設等での研究活動の体験
10	社会人(卒業生、自校の先生等を含む)の講話・講演
11	ボランティア活動
12	地域の課題を調べ解決方法を考えるなどの学習
13	職種ごとの収入、休日などの労働条件の学習
14	進学にかかる費用や奨学金の制度の学習
15	労働に関する法律や制度の学習
16	その他()
17	特になし

24 自分の将来を考える上で、高校生のうちにもっとしっかり取り組んでおくべきだったと思うことは何ですか【複数回答】

1	学校の成績を上げるための勉強
2	大学入学試験のための受験勉強 ※大卒社会人のみ対象
3	資格を取得するための勉強
4	語学力や数学力など就職試験に役立つ勉強
5	学校行事
6	部活動
7	様々な人との交流
8	アルバイト
9	海外留学
10	その他()
11	特になし

社会人

インタビュー調査の可否についてお答えください。

【県内高校卒業して社会人10年以内の方のみ】皆さんが高校時代に受けたキャリア教育や、就職に対する考え方などについて、下記場所日時にてお話を伺いたいと思っております。ご協力いただけるようでしたら、「1.協力できる」に○を付けてください。

<場所> JR稲毛駅周辺

25 <日時> 11月18日（土）（10：00～11：30、13：00～14：30、15：30～17：00）、
11月19日（日）（10：00～11：30、15：30～17：00）

<内容> 皆さんが高校時代に受けたキャリア教育や、就職に対する考え方などについて

<謝礼> 8,000円

※参加いただける場合、次の設問でお名前やご住所などをご記入いただくフォームに進みます。

1	協力できる
2	協力できない

御協力ありがとうございました。御回答いただいた内容は、千葉県の子供たちの豊かな学びを推進するために、参考とさせていただきます。