

I 山武地区に所在する 県立高校の募集学級数の推移について

工 募集学級数の推移

課程	学校名	学科名	H26	H27	H28	H29	H30	R1	R2	R3	R4	R5	
全 日 制	松尾	普通	4	4	4	4	4	4	3	3	3	3	
		普通	6	6	6	6	6	6	6	5	6	6	
	成東	理数	1	1	1	1	1	1	1	1	1	1	
		普通	5	5	5	5	4	4	4	4	4	4	
	東金	国際教養	1	1	1	1	1	1	1	1	1	1	
		商業	3	3	3	3	3	3	3	2	2	2	
	東金商業	情報処理	1	1	1	1	1	1	1	1	1	1	
		普通	2	2	2	2	2	2	1	1	1	1	
	大網	農業						1	1	1	1	1	
		生産技術	1	1	1	1	H30年度、農業科へ学科再構成						
		農業経済	1	1	1	1	H30年度、農業科へ学科再構成						
		食品科学					1	1	1	1	1	1	
		食品工業	1	1	1	1	H30年度、食品科学科へ学科再構成						
		生物工学	1	1	1	1	1	1	1	1	1	1	
		九十九里	普通	4	3	3	3	3	3	3	3	3	3
	合計		31	30	30	30	28	28	26	24	25	25	
	定 時 制	東金	普通	1	1	1	1	1	1	1	1	1	1
		合計		1	1	1	1	1	1	1	1	1	1

※原則における適正規模の下限である4学級に学校全体で満たない年度のセルを灰色にしている。(全日制のみ)

1

II 山武地区に所在する県立高校の志願状況について

(3) 入試の状況

40名×募集学級数 3年度入学 入学許可候補者数÷定員×100 令和5年度入学者選抜

学校名	学科名	3年度入学				令和5年度入学者選抜									
		定員	志願者数	倍率	許可候補者数	充足率	定員	志願者数	倍率	許可候補者数	充足率				
松尾	普通	120	112	0.93	112	93%	120	138	1.15	120	100%	105	0.88	106	88%
成東	普通	200	228	1.14	200	100%	240	277	1.15	241	100%	240	0.98	240	100%
	理数	40	41	1.03	40	100%	40	46	1.15	40	100%	40	0.60	26	65%
東金 【全日制】	普通	160	163	1.02	160	100%	160	161	1.01	160	100%	160	1.17	160	100%
	国際教養	40	33	0.83	35	88%	40	33	0.83	34	85%	40	0.95	40	100%
東金商業	商業・情報処理	120	98	0.82	99	83%	120	130	1.08	120	100%	120	0.77	95	79%
大網	普通	40	35	0.88	34	85%	40	44	1.10	40	100%	40	1.03	40	100%
	農業	40	38	0.95	40	100%	40	32	0.80	31	78%	40	0.93	36	90%
	食品科学	40	43	1.08	40	100%	40	38	0.95	39	98%	40	0.83	33	83%
	生物工学	40	36	0.90	36	90%	40	36	0.90	37	93%	40	0.70	28	70%
九十九里	普通	120	48	0.40	49	41%	120	43	0.36	46	38%	120	0.38	47	39%
東金 【定時制】	普通	40	7	0.18	8	20%	40	4	0.10	6	15%	40	0.15	6	15%

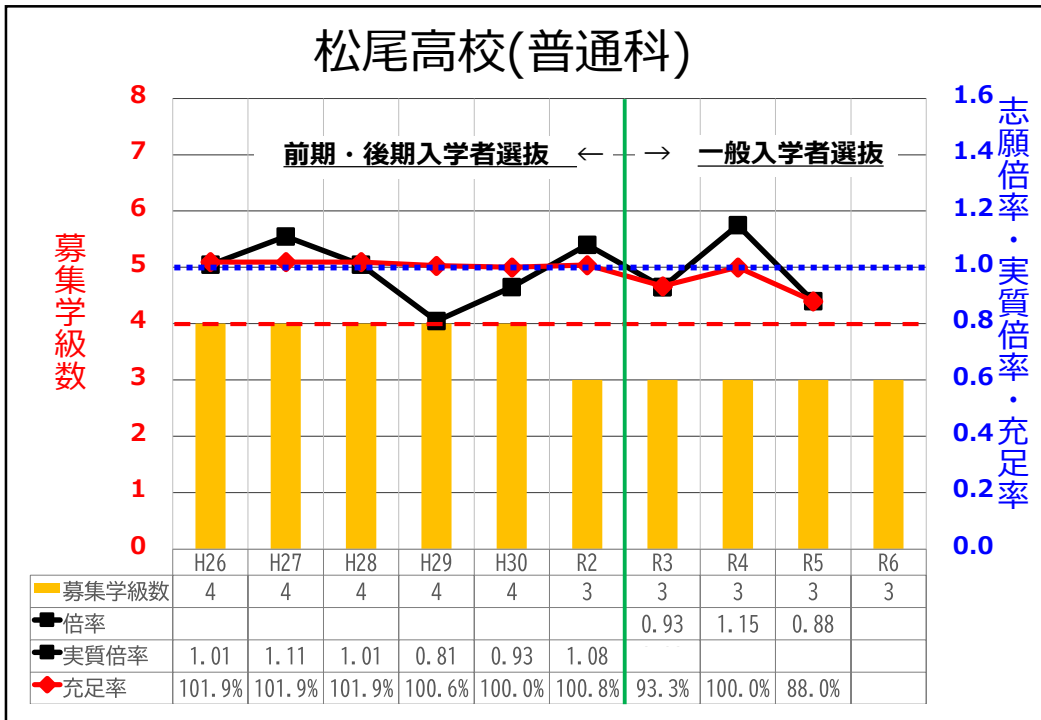
2

II 山武地区に所在する県立高校の志願状況について

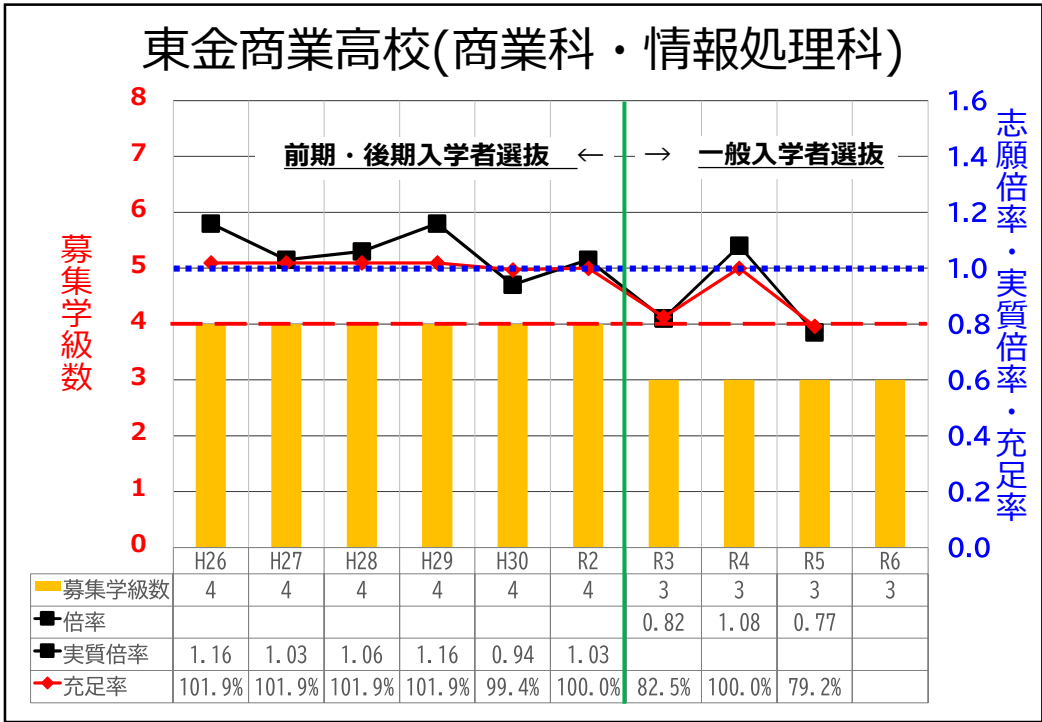
(3) 入試の状況

学校名	学科名	令和3年度入学者選抜				令和4年度入学者選抜				令和5年度入学者選抜						
		定員	志願者数	倍率	許可候補者数	充足率	定員	志願者数	倍率	許可候補者数	充足率	定員	志願者数	倍率	許可候補者数	充足率
松尾	普通	120	112	0.93	112	93%	120	138	1.15	120	100%	120	105	0.88	106	88%
成東	普通	200	228	1.14	200	100%	240	277	1.15	241	100%	240	235	0.98	240	100%
	理数	40	41	1.03	40	100%	40	46	1.15	40	100%	40	24	0.60	26	65%
東金【全日制】	普通	160	163	1.02	160	100%	160	161	1.01	160	100%	160	187	1.17	160	100%
	国際教養	40	33	0.83	35	88%	40	33	0.83	34	85%	40	38	0.95	40	100%
東金商業	商業・情報処理	120	98	0.82	99	83%	120	130	1.08	120	100%	120	92	0.77	95	79%
大網	普通	40	35	0.88	34	85%	40	44	1.10	40	100%	40	41	1.03	40	100%
	農業	40	38	0.95	40	100%	40	32	0.80	31	78%	40	37	0.93	36	90%
	食品科学	40	43	1.08	40	100%	40	38	0.95	39	98%	40	33	0.83	33	83%
	生物工学	40	36	0.90	36	90%	40	36	0.90	37	93%	40	28	0.70	28	70%
九十九里	普通	120	48	0.40	49	41%	120	43	0.36	46	38%	120	46	0.38	47	39%
東金【定時制】	普通	40	7	0.18	8	20%	40	4	0.10	6	15%	40	6	0.15	6	15%

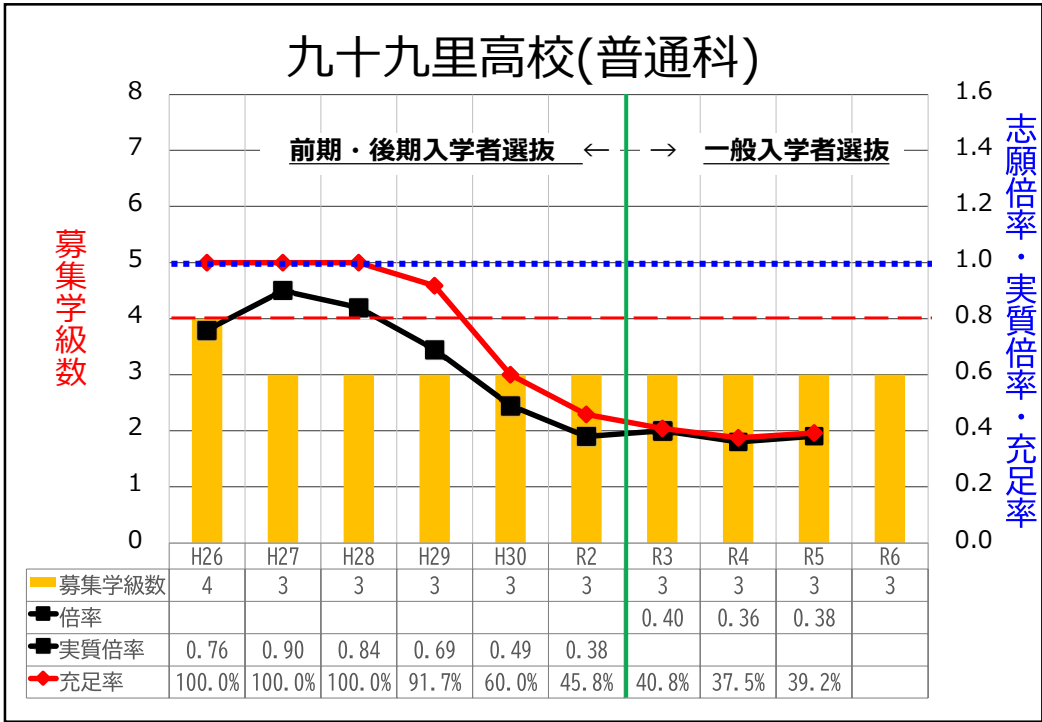
3



4



5



6