教育の情報化進捗状況
The state of information technology in education.(March 31,2007)

学校種別 Type of school	教育用コンピュータ 1台当たりの児童・生徒数(人/台) Number of enrolled students per One computer for education	普通教室の校内LAN整備率 Percentage of general classrooms equipped with LAN	コンピュータを操作できる教員の割合 Percentage of teachers with computer operating abilities	コンピュータで指導できる教員の割合 Percentage of teachers capable of teaching with computers
小学校 Elementary Schools	8.9	55.2%	66.6%	47.5%
中学校 Lower Secondary Schools	6.9	71.8%	63.8%	46.8%
高等学校 Upper Secondary Schools	6.2	95.6%	66.6%	45.9%
盲・聾・養護学校 Schools for the Blind, Deaf, and Physically/Mentally Challenged	4.5	95.0%	63.9%	42.8%
合　計 Total	7.7	66.2%	65.7%	46.7%

児童生徒の体格
Physical Measurements of Children by Age(2006)

区分 Category			身長 Height	体重 Weight	座高 Sitting Height
小学校 Elementary Schools (11歳)	男 Male	全	145.1cm	38.8kg	77.8cm
		県	145.4cm	39.1kg	77.9cm
	女 Female	全	147.0cm	39.5kg	79.4cm
		県	147.1cm	39.5kg	79.4cm
中学校 Lower Secondary Schools (14歳)	男 Male	全	165.3cm	55.1kg	88.0cm
		県	165.6cm	55.3kg	88.2cm
	女 Female	全	156.7cm	50.6kg	84.9cm
		県	157.1cm	51.0kg	84.8cm
高等学校 Upper Secondary Schools (17歳)	男 Male	全	170.9cm	63.9kg	91.8cm
		県	171.3cm	63.8kg	91.8cm
	女 Female	全	158.0cm	53.7kg	85.7cm
		県	158.2cm	53.7kg	85.3cm

※全(Japan)　県(Chiba)

卒業後の進路状況(国・公・私立)
Destinations of Graduates(March 31,2007)

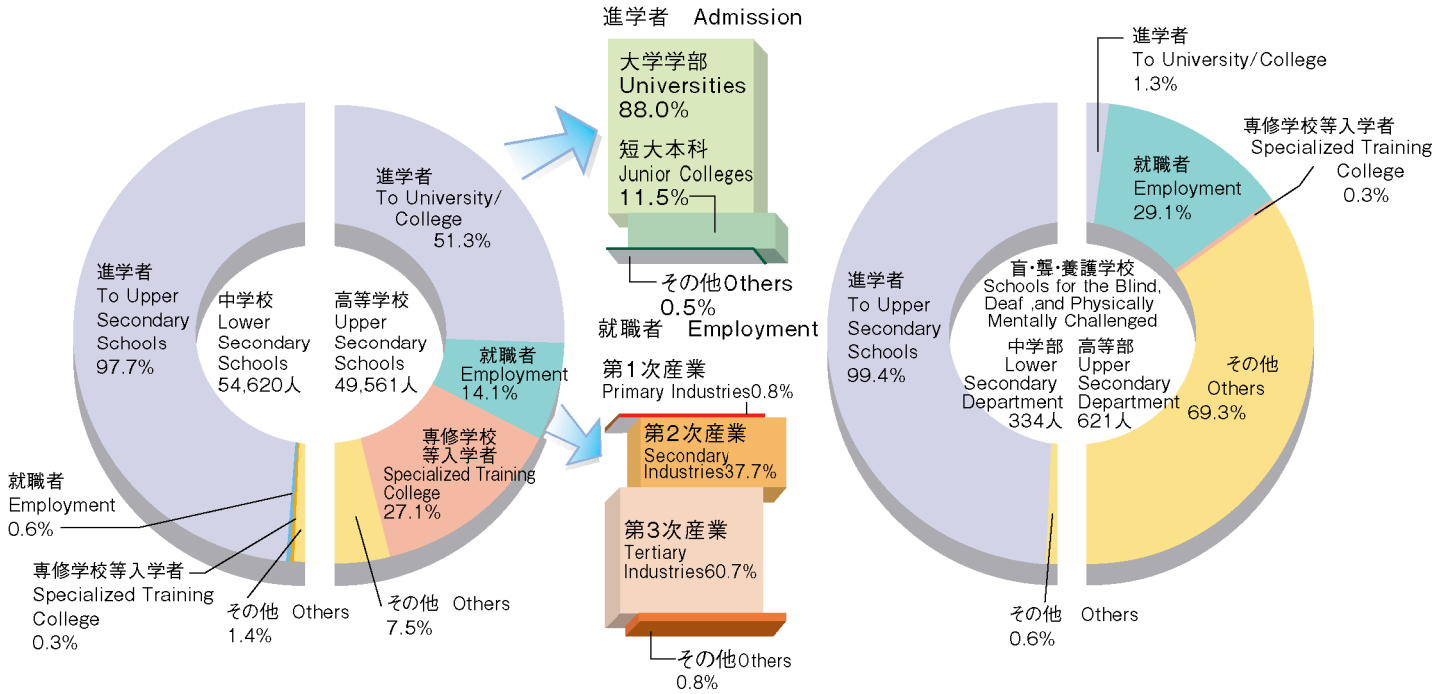

児童生徒1人当たりの学校教育費(公立)
Educational Expenditures per Student(2005)地方教育費調査(平成17会計年度)

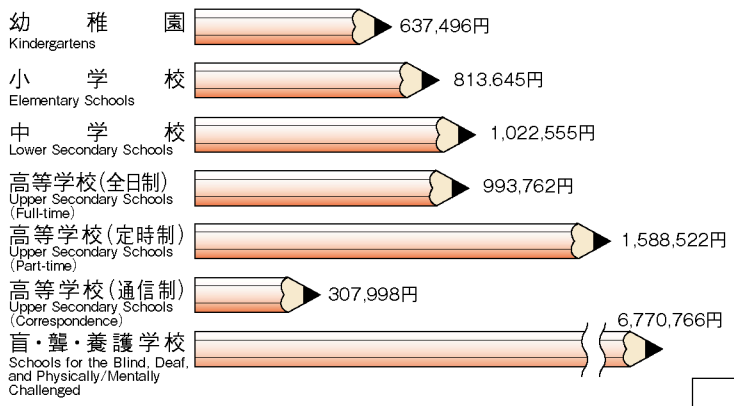
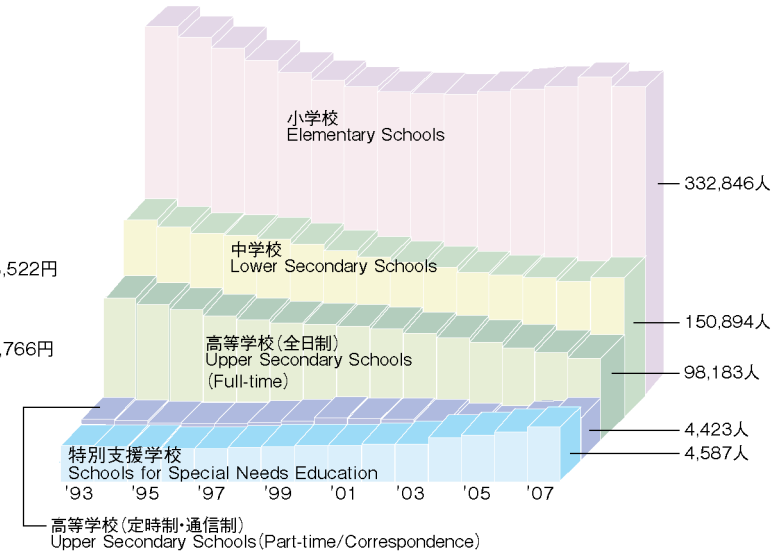
児童生徒数の推移(公立)
Trends in School Enrollment(May 1,2007)