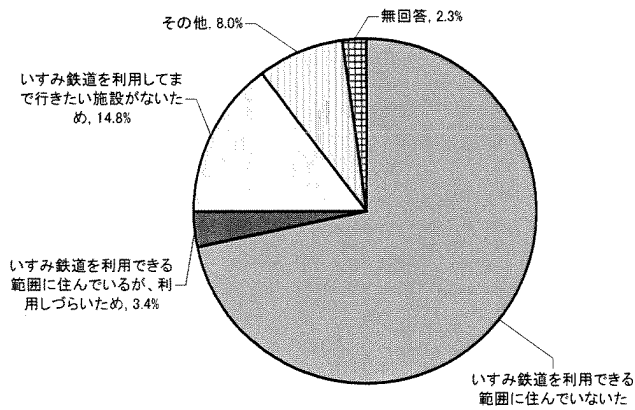


(参考) 市町村別の集計結果

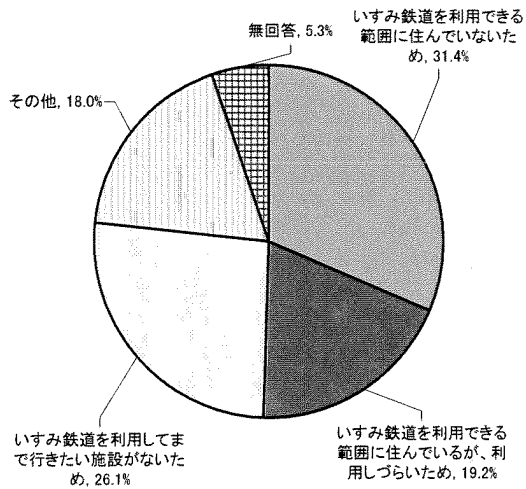
①いすみ鉄道を利用しない理由

	勝浦市		いすみ市		大多喜町		御宿町	
	回答数	構成比	回答数	構成比	回答数	構成比	回答数	構成比
いすみ鉄道を利用できる範囲に住んでいないため	63	71.6%	77	31.4%	32	17.2%	31	45.6%
いすみ鉄道を利用できる範囲に住んでいるが、利用しづらいため	3	3.4%	47	19.2%	63	33.9%	7	10.3%
いすみ鉄道を利用してまで行きたい施設がないため	13	14.8%	64	26.1%	30	16.1%	14	20.6%
その他	7	8.0%	44	18.0%	57	30.6%	15	22.1%
無回答	2	2.3%	13	5.3%	4	2.2%	1	1.5%
合計	88	100.0%	245	100.0%	186	100.0%	68	100.0%

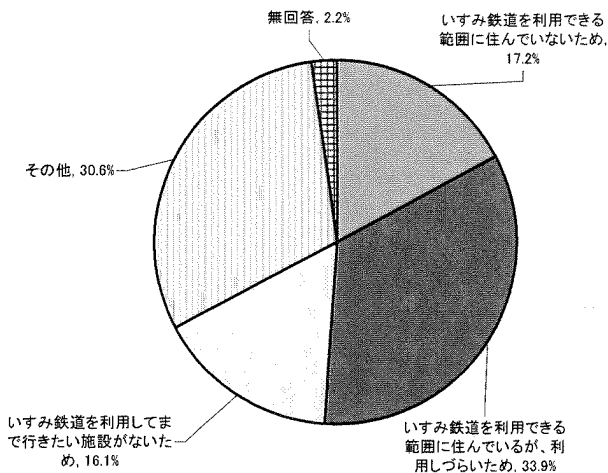
勝浦市



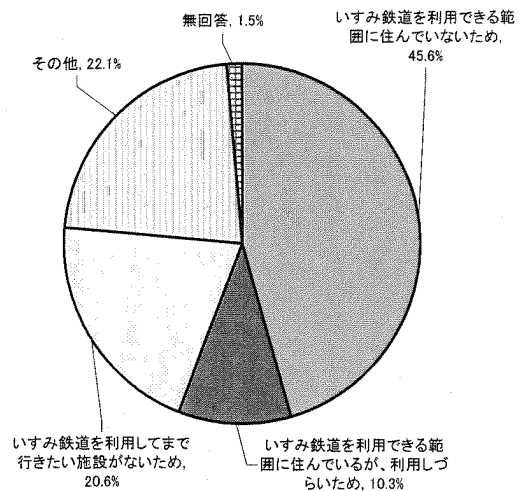
いすみ市



大多喜町



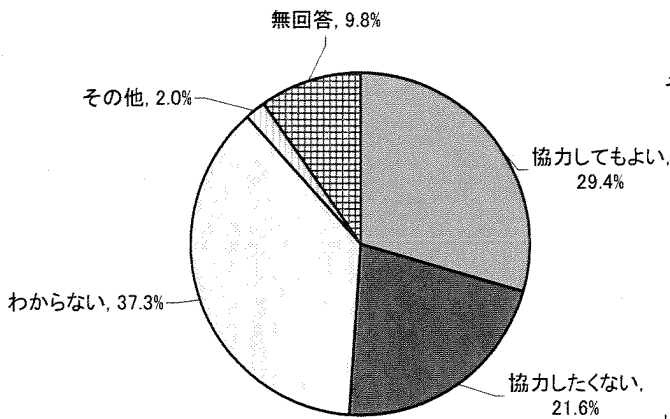
御宿町



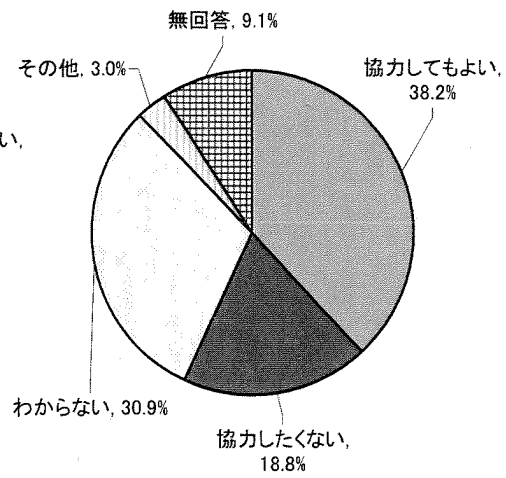
②寄付金支払いの意向(いすみ鉄道存続)

	勝浦市		いすみ市		大多喜町		御宿町	
	回答数	構成比	回答数	構成比	回答数	構成比	回答数	構成比
協力してもよい	15	29.4%	63	38.2%	83	52.9%	11	24.4%
協力したくない	11	21.6%	31	18.8%	19	12.1%	16	35.6%
わからない	19	37.3%	51	30.9%	37	23.6%	17	37.8%
その他	1	2.0%	5	3.0%	5	3.2%	1	2.2%
無回答	5	9.8%	15	9.1%	13	8.3%	0	0.0%
合計	51	100.0%	165	100.0%	157	100.0%	45	100.0%

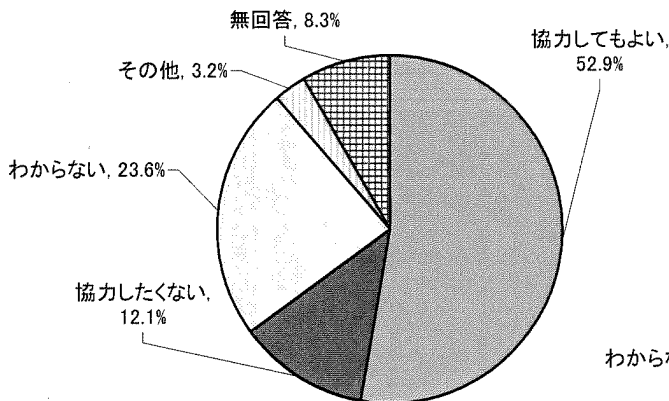
勝浦市



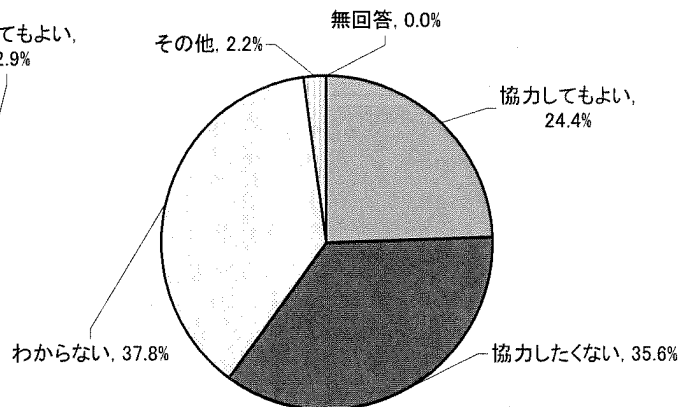
いすみ市



大多喜町



御宿町



③寄付金支払いの意向(代替バス運行)

	勝浦市		いすみ市		大多喜町		御宿町	
	回答数	構成比	回答数	構成比	回答数	構成比	回答数	構成比
協力してもよい	13	26.0%	58	35.8%	62	39.2%	12	36.4%
協力したくない	15	30.0%	40	24.7%	26	16.5%	6	18.2%
わからない	16	32.0%	46	28.4%	48	30.4%	15	45.5%
その他	1	2.0%	6	3.7%	4	2.5%	0	0.0%
無回答	5	10.0%	12	7.4%	18	11.4%	0	0.0%
合計	50	100.0%	162	100.0%	158	100.0%	33	100.0%

