

調 査 の 概 要

1．調査の目的

この調査は、県民の生活と県政の主要分野にわたる県民の関心、要望、意向などをとらえ、県政推進の基礎資料とすることを目的とする。

2．調査の項目

（1）県民意識調査

- 環境と生活について
- 健康について
- 福祉について
- 観光について
- 千葉県の農林水産物について
- 防災に関する取り組みについて
- 地方分権について
- 広報・広聴活動について

（2）県政への要望

3．調査の設計

- （1）調査地域 千葉県全域
- （2）調査対象 満18歳以上の男女個人
- （3）標本数 3,000人
- （4）抽出方法 層化二段無作為抽出法

層化二段無作為抽出法とは、行政単位と地域によって県内をブロックごとに分類し（層化）、各層に調査地点を人口に応じて比例配分し、国勢調査における調査区域及び住民基本台帳を利用して（二段）、各地点ごとに一定数のサンプル抽出を行うものである。

- （5）調査方法 郵送法・オンライン調査法の併用
（郵送配付 - 郵送・オンライン回収）
- （6）調査時期 平成30年9月21日～平成30年10月12日

4．調査機関 株式会社 エスピー研

5．回収結果

標本数	（ A ）	3,000件
総回収数	（ B ）	1,334件
	有効回収数（ C ）	1,334件
	うちネット回収数	148件
	無効回収数	0件
	うちネット回収数	0件
回収率	（ B / A ）	44.47%
有効回収率	（ C / A ）	44.47%

標本抽出方法

調査対象：千葉県内の市町村に居住する満18歳以上の男女個人

標本数：3,000人

地点数：市部 193地点

郡部 7地点

計 200地点

抽出法：層化二段無作為抽出法

[層化]

1. 県内を、次の11地域に分類した。

地域名	該当市郡名
千葉地域	千葉市、市原市
葛南地域	市川市、船橋市、習志野市、八千代市、浦安市
東葛飾地域	松戸市、野田市、柏市、流山市、我孫子市、鎌ヶ谷市
印旛地域	成田市、佐倉市、四街道市、八街市、印西市、白井市、富里市、印旛郡
香取地域	香取市、香取郡
海匝地域	銚子市、旭市、匝瑳市
山武地域	東金市、山武市、大網白里市、山武郡
長生地域	茂原市、長生郡
夷隅地域	勝浦市、いすみ市、夷隅郡
安房地域	館山市、鴨川市、南房総市、安房郡
君津地域	木更津市、君津市、富津市、袖ヶ浦市

2. 各地域内においては、
さらに市部、郡部に分け、層とした。

(注) ここでいう市とは、
平成30年4月1日現在市制施行の
地域をさす。



[標本数の配分]

各地域・市郡規模別の層における満18歳以上の人口(平成30年4月1日現在の推定数)に対して、3,000の標本数を比例配分した。

[抽 出]

1. 平成27年国勢調査時に設定された調査区を、第1次抽出単位となる調査単位として使用した。
 2. 調査地点の抽出は、調査地点が2地点以上に割り当てられた層については、

$$\left(\frac{\text{層における調査区数の合計}}{\text{層で算出された調査地点数}} = \text{抽出間隔} \right)$$
 を算出し、等間隔抽出法によって抽出した。
 3. 抽出に際しての各層内における市町村の配列順序は、平成27年国勢調査時の「標準地域コード一覧」に従った。
 4. 調査地点における対象者の抽出は、調査地点の範囲内(町・丁目・番地等を指定)を、住民基本台帳から等間隔抽出法によって抽出した。
- 以上の結果、各地域・市郡別(層別)の標本数・調査地点数は、次のとおりである。

地域 \ 市郡	市部	郡部	計
千葉地域	1,056,779	0	1,056,779
	600	0	600
	40	0	40
葛南地域	1,400,851	0	1,400,851
	780	0	780
	52	0	52
東葛飾地域	1,265,983	0	1,265,983
	705	0	705
	47	0	47
印旛地域	578,246	36,631	614,877
	330	15	345
	22	1	23
香取地域	67,995	31,030	99,025
	45	15	60
	3	1	4
海匝地域	144,225	0	144,225
	75	0	75
	5	0	5
山武地域	140,067	41,976	182,043
	75	30	105
	5	2	7
長生地域	78,112	53,242	131,354
	45	30	75
	3	2	5
夷隅地域	50,291	15,179	65,470
	30	15	45
	2	1	3
安房地域	104,709	7,265	111,974
	60	0	60
	4	0	4
君津地域	279,720	0	279,720
	150	0	150
	10	0	10
計	5,166,978	185,323	5,352,301
	2,895	105	3,000
	193	7	200

(注) 上段は満18歳以上の人口(平成30年4月1日現在)、中段は標本数、下段は調査地点数である。

調査地点一覧

地域	調査地点名	標本数	地域	調査地点名	標本数
千葉地域	千葉市中央区神明町	15	千葉地域	市原市君塚4丁目	15
	千葉市中央区千葉寺町	15		市原市菊間	15
	千葉市中央区新千葉2丁目	15		市原市ちはら台東1丁目	15
	千葉市中央区東千葉1丁目	15		市原市姉崎	15
	千葉市中央区宮崎町	15		市原市皆吉	15
	千葉市中央区赤井町	15		市川市鬼高4丁目	15
	千葉市中央区蘇我5丁目	15		市川市平田3丁目	15
	千葉市花見川区南花園1丁目	15		市川市北方3丁目	15
	千葉市花見川区幕張町1丁目	15		市川市稲荷木2丁目	15
	千葉市花見川区宮野木台1丁目	15		市川市菅野5丁目	15
	千葉市花見川区長作台1丁目	15		市川市二俣2丁目	15
	千葉市花見川区花見川	15		市川市市川南1丁目	15
	千葉市花見川区横戸台	15		市川市真間2丁目	15
	千葉市稲毛区緑町1丁目	15		市川市南大野2丁目	15
	千葉市稲毛区小仲台4丁目	15		市川市下新宿	15
	千葉市稲毛区千草台1丁目	15	市川市大野町3丁目	15	
	千葉市稲毛区小仲台9丁目	15	市川市富浜2丁目	15	
	千葉市稲毛区山王町	15	市川市入船	15	
	千葉市若葉区西都賀4丁目	15	市川市湊新田2丁目	15	
	千葉市若葉区加曽利町	15	市川市福栄1丁目	15	
	千葉市若葉区みつわ台1丁目	15	市川市塩浜4丁目	15	
	千葉市若葉区千城台東2丁目	15	船橋市湊町2丁目	15	
	千葉市緑区おゆみ野3丁目	15	船橋市東町	15	
	千葉市緑区おゆみ野中央2丁目	15	船橋市宮本8丁目	15	
	千葉市緑区誉田町2丁目	15	船橋市海神町南1丁目	15	
	千葉市緑区大椎町	15	船橋市本中山3丁目	15	
	千葉市美浜区真砂3丁目	15	船橋市海神5丁目	15	
	千葉市美浜区打瀬3丁目	15	船橋市北本町2丁目	15	
	千葉市美浜区磯辺1丁目	15	船橋市旭町1丁目	15	
	千葉市美浜区高浜3丁目	15	船橋市印内3丁目	15	
	千葉市美浜区新港	15	船橋市丸山4丁目	15	
	市原市荻作	15	船橋市咲が丘3丁目	15	
	市原市若宮6丁目	15	船橋市小室町	15	
	市原市光風台2丁目	15	船橋市松が丘2丁目	15	
	市原市大字青柳	15	船橋市緑台2丁目	15	

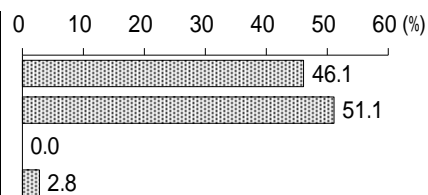
地域	調査地点名	標本数	地域	調査地点名	標本数
葛南地域	船橋市高根台4丁目	15	東葛飾地域	松戸市五香西3丁目	15
	船橋市習志野台4丁目	15		松戸市横須賀1丁目	15
	船橋市飯山満町1丁目	15		松戸市小金	15
	船橋市習志野1丁目	15		野田市大殿井	15
	船橋市田喜野井4丁目	15		野田市山崎	15
	習志野市袖ヶ浦4丁目	15		野田市上花輪	15
	習志野市鷺沼台1丁目	15		野田市谷津	15
	習志野市谷津3丁目	15		野田市木間ヶ瀬	15
	習志野市藤崎3丁目	15		柏市緑ヶ丘	15
	習志野市花咲1丁目	15		柏市あけぼの5丁目	15
	習志野市東習志野5丁目	15		柏市弥生町	15
	八千代市大和田新田	15		柏市新富町1丁目	15
	八千代市島田台	15		柏市篠籠田	15
	八千代市上高野	15		柏市宿連寺	15
	八千代市勝田台南2丁目	15		柏市大字藤心	15
	八千代市八千代台南1丁目	15		柏市酒井根5丁目	15
	浦安市猫実2丁目	15		柏市増尾台2丁目	15
	浦安市北栄1丁目	15		柏市みどり台2丁目	15
	浦安市東野3丁目	15		柏市花野井	15
	浦安市堀江1丁目	15		柏市大津ヶ丘1丁目	15
浦安市入船4丁目	15	流山市松ヶ丘5丁目	15		
浦安市明海3丁目	15	流山市鱒ヶ崎	15		
東葛飾地域	松戸市吉井町	15	流山市流山2丁目	15	
	松戸市岩瀬	15	流山市東初石2丁目	15	
	松戸市樋野口	15	流山市美原1丁目	15	
	松戸市千駄堀	15	我孫子市大字我孫子	15	
	松戸市和名ヶ谷	15	我孫子市船戸1丁目	15	
	松戸市下矢切	15	我孫子市泉	15	
	松戸市新作	15	我孫子市湖北台10丁目	15	
	松戸市金ヶ作	15	我孫子市大字布佐	15	
	松戸市大字牧の原	15	鎌ヶ谷市道野辺本町1丁目	15	
	松戸市秋山	15	鎌ヶ谷市初富	15	
	松戸市新松戸7丁目	15	鎌ヶ谷市南鎌ヶ谷1丁目	15	
	松戸市幸谷	15	印旛地域	成田市大字囀護台	15
	松戸市八ヶ崎1丁目	15		成田市土屋	15
	松戸市八ヶ崎4丁目	15		成田市東和田	15

地域	調査地点名	標本数	地域	調査地点名	標本数	
印旛地域	成田市久住中央4丁目	15	山武地域	東金市台方	15	
	佐倉市鍋山町	15		東金市求名	15	
	佐倉市石川	15		山武市井之内	15	
	佐倉市藤治台	15		山武市松尾町田越	15	
	佐倉市稻荷台2丁目	15		大網白里市季美の森南4丁目	15	
	佐倉市井野	15		山武郡芝山町岩山	15	
	佐倉市西志津7丁目	15		山武郡横芝光町栗山	15	
	四街道市美しが丘3丁目	15		長生地域	茂原市茂原	15
	四街道市大日	15	茂原市中の島町		15	
	四街道市めいわ2丁目	15	茂原市三ヶ谷		15	
	八街市朝日	15	長生郡長生村本郷		15	
	八街市八街い	15	夷隅地域	長生郡長柄町山之郷	15	
	印西市牧の原5丁目	15		勝浦市新官	15	
	印西市小倉台1丁目	15		いすみ市新田	15	
	印西市戸神台2丁目	15		夷隅郡御宿町御宿台	15	
	香取地域	白井市富士	15	安房地域	館山市塩見	15
		白井市清水口3丁目	15		鴨川市宮	15
		富里市七栄	15		南房総市富浦町大津	15
		富里市立沢	15		南房総市千倉町川合	15
		印旛郡栄町興津	15	君津地域	木更津市清見台東3丁目	15
香取市佐原イ		15	木更津市東太田4丁目		15	
香取市九美上		15	木更津市大久保3丁目		15	
香取市五郷内		15	木更津市金田東5丁目		15	
香取郡東庄町石出	15	君津市南子安4丁目	15			
海匝地域	銚子市幸町2丁目	15	君津市内箕輪1丁目		15	
	銚子市春日町	15	君津市大戸見		15	
	旭市二	15	富津市大堀1丁目		15	
	旭市後草	15	袖ヶ浦市大字神納	15		
	匝瑳市上谷中	15	袖ヶ浦市のぞみ野	15		

回答者の属性

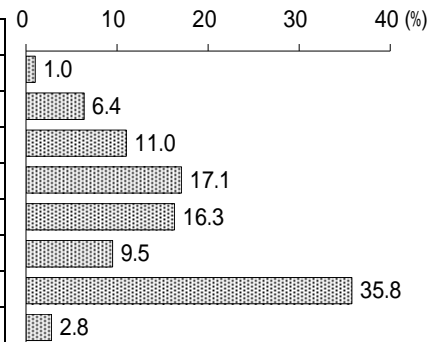
1. 性

	基数	構成比
1 男性	615	46.1
2 女性	682	51.1
3 その他 (無回答)	0 37	0.0 2.8
全体	1,334	100.0



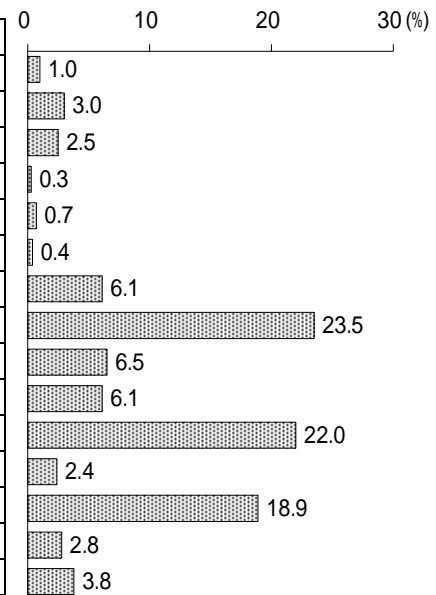
2. 年 代

	基数	構成比
1 18～19歳	14	1.0
2 20代	86	6.4
3 30代	147	11.0
4 40代	228	17.1
5 50代	217	16.3
6 60～64歳	127	9.5
7 65歳以上	478	35.8
(無回答)	37	2.8
全 体	1,334	100.0



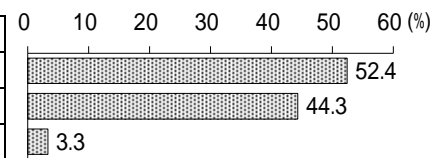
3. 本人職業

	基数	構成比	
自営業	1 農林漁業	13	1.0
	2 商工サービス業	40	3.0
	3 自由業	33	2.5
従業者 家族	4 農林漁業	4	0.3
	5 商工サービス業	9	0.7
	6 自由業	6	0.4
勤め人	7 管理職	81	6.1
	8 専門技術・事務職	314	23.5
	9 販売・サービス職	87	6.5
	10 労務職	81	6.1
無職	11 主婦・主夫	294	22.0
	12 学生	32	2.4
	13 無職	252	18.9
	14 その他	37	2.8
(無回答)	51	3.8	
全 体	1,334	100.0	



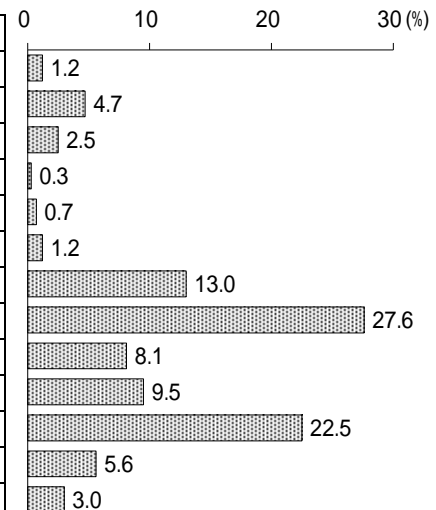
4. 世帯内の地位

	基数	構成比
1 主として家計を支えている	699	52.4
2 家計を支えていない	591	44.3
(無回答)	44	3.3
全 体	1,334	100.0



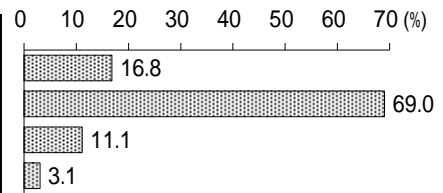
5. 世帯主職業

	基数	構成比	
自営業	1 農林漁業	7	1.2
	2 商工サービス業	28	4.7
	3 自由業	15	2.5
従業者 家族	4 農林漁業	2	0.3
	5 商工サービス業	4	0.7
	6 自由業	7	1.2
勤め人	7 管理職	77	13.0
	8 専門技術職・事務職	163	27.6
	9 販売・サービス職	48	8.1
	10 労務職	56	9.5
11 無職	133	22.5	
12 その他	33	5.6	
(無回答)	18	3.0	
全 体	591	100.0	



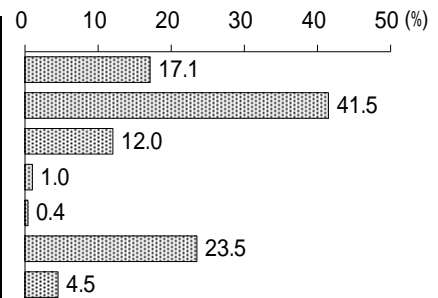
6. 未既婚

	基数	構成比
1 未婚	224	16.8
2 既婚（配偶者有）	921	69.0
3 既婚（配偶者離死別）	148	11.1
（無回答）	41	3.1
全体	1,334	100.0



7. 子どもの人数

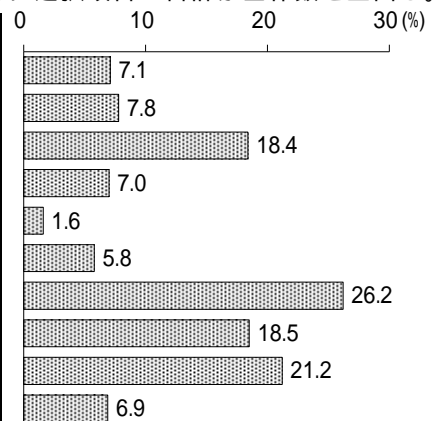
	基数	構成比
1 1人	228	17.1
2 2人	554	41.5
3 3人	160	12.0
4 4人	14	1.0
5 5人以上	5	0.4
6 子どもはいない	313	23.5
（無回答）	60	4.5
全体	1,334	100.0



8. 子どもの成長段階

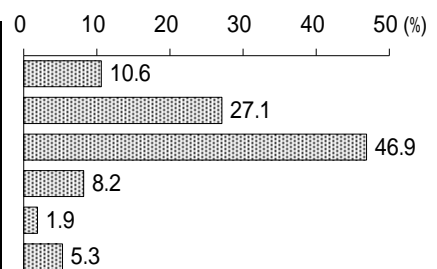
1人の回答者が複数回答で行う設問であるため、基数・構成比とも選択項目の合計が全体数を上回る。

	基数	構成比
1 0～2歳の子ども	68	7.1
2 3歳以上の未就学の子ども	75	7.8
3 小学校・中学校在学中の子ども	177	18.4
4 高校在学中の子ども	67	7.0
5 短大・高専・各種学校・専修学校在学中の子ども	15	1.6
6 大学・大学院在学中の子ども	56	5.8
7 学校を終えた未婚の子ども	252	26.2
8 結婚した子ども	178	18.5
9 同居している子どもはいない	204	21.2
（無回答）	66	6.9
全体（上記「7.子どもの人数」の1から5の計）	961	-



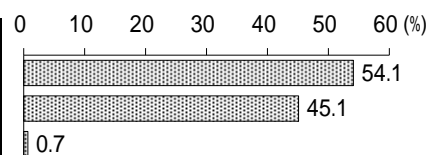
9. 家族構成

	基数	構成比
1 単身	142	10.6
2 夫婦のみ	361	27.1
3 二世帯世帯（親と子）	625	46.9
4 三世帯世帯（親と子と孫）	109	8.2
5 その他	26	1.9
（無回答）	71	5.3
全体	1,334	100.0



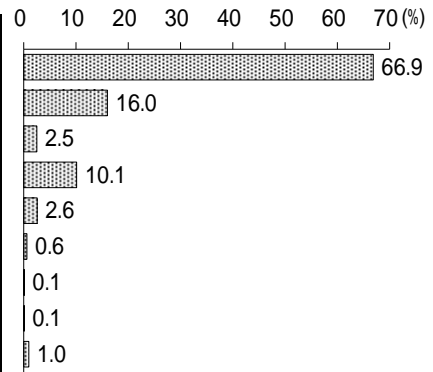
10. 高齢者の同居の有無

	基数	構成比
1 いる（対象者本人を含む）	722	54.1
2 いない	602	45.1
（無回答）	10	0.7
全体	1,334	100.0



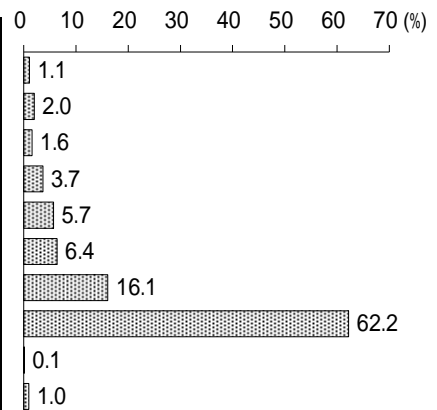
11. 住 宅

		基数	構成比
持家	1 持家（一戸建）	893	66.9
	2 分譲マンション	213	16.0
持家以外	3 民間の借家（一戸建）	33	2.5
	4 賃貸のアパート・マンション	135	10.1
	5 公社・UR都市機構・県市町村営住宅	35	2.6
	6 社宅などの給与住宅	8	0.6
	7 住み込み・寮・寄宿舍	2	0.1
	8 その他	1	0.1
（無回答）		14	1.0
全 体		1,334	100.0



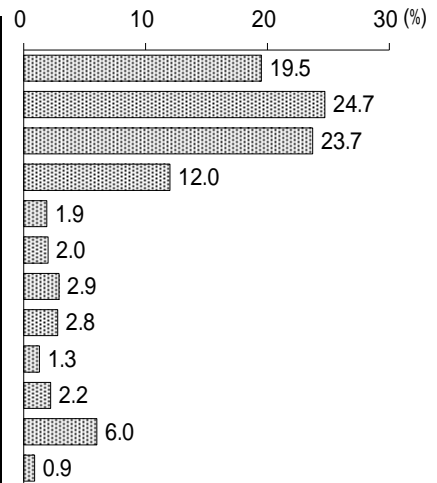
12. 県内居住年数

		基数	構成比
1	1年未満	15	1.1
2	1年～3年未満	27	2.0
3	3年～5年未満	22	1.6
4	5年～10年未満	49	3.7
5	10年～15年未満	76	5.7
6	15年～20年未満	85	6.4
7	20年～30年未満	215	16.1
8	30年以上	830	62.2
9	わからない	2	0.1
（無回答）		13	1.0
全 体		1,334	100.0



13. 地 域

		基数	構成比
1	千葉地域	260	19.5
2	葛南地域	329	24.7
3	東葛飾地域	316	23.7
4	印旛地域	160	12.0
5	香取地域	26	1.9
6	海匝地域	27	2.0
7	山武地域	39	2.9
8	長生地域	38	2.8
9	夷隅地域	17	1.3
10	安房地域	30	2.2
11	君津地域	80	6.0
（無回答）		12	0.9
全 体		1,334	100.0



（報告書の見方）

本報告書を読む際に、次の点に留意してください。

- （１）比率はすべて百分比で表し、小数点以下第２位を四捨五入して算出した。このために、百分比の合計が100%にならないことがある。
- （２）基数となるべき実数はnとして掲載した。その比率は件数を100%として算出した。
- （３）１人の回答者が複数回答で行う設問では、その比率の合計が100%を上回ることがある。
- （４）選択肢を合わせた表記の回答割合は、選択肢の回答者人数を合わせた値を、全回答者で割った値を採用しているため、選択肢の回答割合を単純に足した値と異なることがある。
- （５）分かりやすく実態に合わせた設問にするため、前回調査の設問から表現等を変更したものがある。
- （６）地域別、性・年齢別の分析において、サンプル数の少ない属性の分析については、グラフ上で数値が高いものでも有意差がなく、分析で触れていない場合がある。
- （７）この調査の標本誤差は次の式によって得られる。但し、信頼度を95%とする。

$$b = \sqrt{2 \frac{N - n}{N - 1} \times \frac{P(1 - P)}{n}}$$

b = 標本誤差
 N = 母集団数
 n = 比率算出の基数（サンプル数）
 P = 回答比率

次に、本調査の標本誤差の早見表をあげる。

回答比率（P） 基数（n）		回答比率（P）				
		10%または 90%前後	20%または 80%前後	30%または 70%前後	40%または 60%前後	50%前後
総数	1,334人	± 2.32%	± 3.10%	± 3.55%	± 3.79%	± 3.87%
千葉地域	260	± 5.26%	± 7.02%	± 8.04%	± 8.59%	± 8.77%
葛南地域	329	± 4.68%	± 6.24%	± 7.15%	± 7.64%	± 7.80%
東葛飾地域	316	± 4.77%	± 6.36%	± 7.29%	± 7.79%	± 7.96%
印旛地域	160	± 6.71%	± 8.94%	± 10.25%	± 10.95%	± 11.18%
香取地域	26	± 16.64%	± 22.19%	± 25.42%	± 27.17%	± 27.74%
海匝地域	27	± 16.33%	± 21.77%	± 24.94%	± 26.67%	± 27.22%
山武地域	39	± 13.59%	± 18.12%	± 20.75%	± 22.19%	± 22.65%
長生地域	38	± 13.76%	± 18.35%	± 21.03%	± 22.48%	± 22.94%
夷隅地域	17	± 20.58%	± 27.44%	± 31.44%	± 33.61%	± 34.30%
安房地域	30	± 15.49%	± 20.66%	± 23.66%	± 25.30%	± 25.82%
君津地域	80	± 9.49%	± 12.65%	± 14.49%	± 15.49%	± 15.81%
男性	615	± 3.42%	± 4.56%	± 5.23%	± 5.59%	± 5.70%
女性	682	± 3.25%	± 4.33%	± 4.96%	± 5.31%	± 5.42%