

# 調 査 の 概 要

## 1. 調査の目的

この調査は、県民の生活と県政の主要分野にわたる県民の関心、要望、意向などをとらえ、県政推進の基礎資料とすることを目的とする。

## 2. 調査の項目

### (1) 県民意識調査

- ①環境と生活について
- ②健康と福祉について
- ③千葉県の農産物について
- ④市民活動団体の活動について
- ⑤地方分権について
- ⑥千葉県の施策・政策について
- ⑦広報・広聴活動について
- ⑧防災に関する取り組みについて

### (2) 県政への要望

## 3. 調査の設計

(1) 調査地域 千葉県全域

(2) 調査対象 満20歳以上の男女個人

(3) 標本数 3,000人

(4) 抽出方法 層化二段無作為抽出法

※層化二段無作為抽出法とは、行政単位と地域によって県内をブロックごとに分類し(層化)、各層に調査地点を人口に応じて比例配分し、国勢調査における調査区域及び住民基本台帳を利用して(二段)、各地点ごとに一定数のサンプル抽出を行うものである。

(5) 調査方法 郵送法(郵送配付一郵送回収)

(6) 調査時期 平成23年8月11日～8月31日

## 4. 調査機関

株式会社 エスピー研

## 5. 回収結果

標本数 (A)	3,000件
総回収数 (B)	1,607件
有効回収数 (C)	1,607件
無効回収数	0件
回収率 (B/A)	53.6%
有効回収率 (C/A)	53.6%

## 標本抽出方法

調査対象 : 千葉県内の市町村に居住する満 20 歳以上の男女個人  
 標本数 : 3,000 人  
 地点数 : 市部 192 地点  
           郡部 8 地点  
           計 200 地点  
 抽出法 : 層化二段無作為抽出法

### [層化]

1. 県内を、次の 11 地域に分類した。

地域名	該 当 市 郡 名
①千葉地域	千葉市、市原市
②葛南地域	市川市、船橋市、習志野市、八千代市、浦安市
③東葛飾地域	松戸市、野田市、柏市、流山市、我孫子市、鎌ヶ谷市
④北総地域	成田市、佐倉市、四街道市、八街市、印西市、白井市、富里市、印旛郡
⑤香取地域	香取市、香取郡
⑥海匝地域	銚子市、旭市、匝瑳市
⑦山武地域	東金市、山武市、山武郡
⑧長生地域	茂原市、長生郡
⑨夷隅地域	勝浦市、いすみ市、夷隅郡
⑩安房地域	館山市、鴨川市、南房総市、安房郡
⑪君津地域	木更津市、君津市、富津市、袖ヶ浦市

2. 各地域内においては、  
 さらに市部、郡部に分け、層とした。

(注) ここでいう市とは、  
 平成23年4月1日現在市制施行の  
 地域をさす。



[標本数の配分]

各地域・市郡規模別の層における満20歳以上の人口（平成23年4月1日現在の推定数）に対して、3,000の標本数を比例配分した。

[抽出]

1. 平成17年国勢調査時に設定された調査区を、第1次抽出単位となる調査単位として使用した。

2. 調査地点の抽出は、調査地点が2地点以上に割り当てられた層については、

$$\left[ \frac{\text{層における調査区数の合計}}{\text{層で算出された調査地点数}} = \text{抽出間隔} \right] \text{を算出し、等間隔抽出法によって抽出した。}$$

3. 抽出に際しての各層内における市町村の配列順序は、平成17年国勢調査時の「標準地域コード一覧」に従った。

4. 調査地点における対象者の抽出は、調査地点の範囲内（町・丁目・番地等を指定）を、住民基本台帳から等間隔抽出法によって抽出した。

以上の結果、各地域・市郡別（層別）の標本数・調査地点数は、次のとおりである。

地域 \ 市郡	市部	郡部	計
①千葉地域	1,017,143 585 39	0 0 0	1,017,143 585 39
②葛南地域	1,315,399 765 51	0 0 0	1,315,399 765 51
③東葛飾地域	1,201,667 690 46	0 0 0	1,201,667 690 46
④北総地域	551,006 330 22	37,532 15 1	588,538 345 23
⑤香取地域	71,565 45 3	32,516 15 1	104,081 60 4
⑥海匝地域	152,096 90 6	0 0 0	152,096 90 6
⑦山武地域	98,226 60 4	86,655 45 3	184,881 105 7
⑧長生地域	78,591 45 3	55,428 30 2	134,019 75 5
⑨夷隅地域	54,146 30 2	16,278 15 1	70,424 45 3
⑩安房地域	110,813 75 5	7,955 0 0	118,768 75 5
⑪君津地域	272,267 165 11	0 0 0	272,267 165 11
計	4,922,919 2,880 192	236,364 120 8	5,159,283 3,000 200

(注) 上段は満20歳以上の人口（平成23年4月1日現在）、中段は標本数、下段は調査地点数である。

### 調査地点一覧

地域	調査地点名	標本数	地域	調査地点名	標本数
① 千葉地域	千葉市中央区神明町	15	② 葛南地域	市原市五井	15
	千葉市中央区葛城2丁目	15		市原市馬立	15
	千葉市中央区弁天3丁目	15		市川市南八幡3丁目	15
	千葉市中央区大森町	15		市川市平田1丁目	15
	千葉市中央区赤井町	15		市川市中山4丁目	15
	千葉市中央区南生実町	15		市川市新田2丁目	15
	千葉市花見川区花園2丁目	15		市川市宮久保3丁目	15
	千葉市花見川区幕張町5丁目	15		市川市高谷2丁目	15
	千葉市花見川区朝日ヶ丘1丁目	15		市川市市川3丁目	15
	千葉市花見川区長作台1丁目	15		市川市下貝塚2丁目	15
	千葉市花見川区花島町	15		市川市富浜1丁目	15
	千葉市花見川区横戸台	15		市川市大野町3丁目	15
	千葉市稲毛区轟町3丁目	15		市川市末広1丁目	15
	千葉市稲毛区稲毛台町	15		市川市入船	15
	千葉市稲毛区園生町	15		市川市行徳駅前4丁目	15
	千葉市稲毛区小中台町	15		市川市福栄3丁目	15
	千葉市稲毛区山王町	15		市川市南行徳4丁目	15
	千葉市若葉区都賀3丁目	15		市川市香取1丁目	15
	千葉市若葉区加曽利町	15		船橋市本町7丁目	15
	千葉市若葉区都賀の台4丁目	15		船橋市宮本1丁目	15
	千葉市若葉区千城台南1丁目	15		船橋市海神町2丁目	15
	千葉市若葉区東寺山町	15		船橋市本中山2丁目	15
	千葉市緑区誉田町1丁目	15		船橋市西船1丁目	15
	千葉市緑区土気町	15		船橋市夏見4丁目	15
	千葉市緑区おゆみ野2丁目	15		船橋市上山町2丁目	15
	千葉市美浜区真砂3丁目	15		船橋市藤原4丁目	15
	千葉市美浜区真砂1丁目	15		船橋市金杉台2丁目	15
	千葉市美浜区高洲3丁目	15		船橋市みやぎ台4丁目	15
	千葉市美浜区幸町1丁目	15		船橋市坪井町	15
	市原市東国分寺台1丁目	15		船橋市新高根6丁目	15
	市原市糸久、新生	15		船橋市高根台1丁目	15
	市原市辰巳台西1丁目	15		船橋市習志野台5丁目	15
	市原市立野	15		船橋市飯山満町3丁目	15
市原市五井	15	船橋市薬園台3丁目	15		
市原市東五所	15	船橋市田喜野井5丁目	15		
市原市ちはら台南5丁目	15	船橋市前原西4丁目	15		
市原市桜台4丁目	15	習志野市鷺沼1丁目	15		

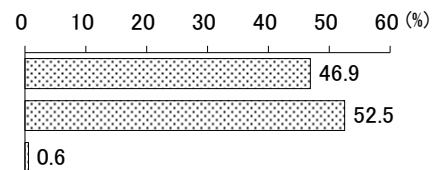
地域	調査地点名	標本数	地域	調査地点名	標本数
② 葛南地域	習志野市津田沼3丁目	15	③ 東葛飾地域	柏市東2丁目	15
	習志野市谷津3丁目	15		柏市豊四季台2丁目	15
	習志野市大久保3丁目	15		柏市松ヶ崎	15
	習志野市本大久保2丁目	15		柏市永楽台1丁目	15
	習志野市鷺沼2丁目	15		柏市篠籠田	15
	八千代市緑が丘1丁目	15		柏市松葉町1丁目	15
	八千代市村上団地3街区	15		柏市藤心1丁目	15
	八千代市勝田台3丁目	15		柏市南増尾1丁目	15
	八千代市八千代台東6丁目	15		柏市増尾台1丁目	15
	八千代市高津団地5街区	15		柏市西原5丁目	15
	浦安市猫実4丁目	15		柏市布施新町2丁目	15
	浦安市北栄3丁目	15		柏市若白毛	15
	浦安市富士見2丁目	15		流山市野々下5丁目	15
	浦安市美浜1丁目	15		流山市大字流山	15
	浦安市日の出1丁目	15		流山市加2丁目	15
浦安市入船1丁目	15	流山市駒木	15		
③ 東葛飾地域	松戸市胡録台	15	流山市大字東深井	15	
	松戸市古ヶ崎1丁目	15	我孫子市本町3丁目	15	
	松戸市松戸新田	15	我孫子市並木9丁目	15	
	松戸市和名ヶ谷	15	我孫子市岡発戸	15	
	松戸市小山	15	我孫子市布佐	15	
	松戸市中和倉	15	鎌ヶ谷市南初富3丁目	15	
	松戸市常盤平3丁目	15	鎌ヶ谷市栗野	15	
	松戸市日暮6丁目	15	鎌ヶ谷市西道野辺	15	
	松戸市西馬橋相川町	15	鎌ヶ谷市道野辺中央1丁目	15	
	松戸市新松戸4丁目	15	④ 北総地域	成田市並木町	15
	松戸市馬橋	15		成田市美郷台1丁目	15
	松戸市小金原5丁目	15		成田市押畑	15
	松戸市松飛台	15		成田市本三里塚	15
	松戸市新松戸北2丁目	15		成田市柴田	15
	松戸市東平賀	15		佐倉市宮前3丁目	15
	松戸市岩瀬	15		佐倉市江原台2丁目	15
	松戸市八ヶ崎7丁目	15		佐倉市臼井台	15
	野田市山崎	15		佐倉市南ユーカーリが丘	15
野田市中野台	15	佐倉市西志津1丁目		15	
野田市岩名1丁目	15	四街道市鹿渡		15	
野田市平井	15	四街道市大日		15	

地域	調査地点名	標本数	地域	調査地点名	標本数
④北総地域	四街道市みそら4丁目	15	⑨夷隅地域	勝浦市芳賀	15
	八街市八街に	15		いすみ市深堀	15
	八街市八街へ	15		夷隅郡御宿町御宿台	15
	八街市富山	15	⑩安房地域	館山市北条	15
	印西市内野2丁目	15		館山市沼	15
	印西市戸神台1丁目	15		鴨川市東町	15
	白井市清戸	15		鴨川市小湊	15
	白井市中	15	⑪君津地域	南房総市千倉町平館	15
	富里市七栄	15		木更津市祇園3丁目	15
	富里市日吉台5丁目	15		木更津市請西3丁目	15
	印旛郡酒々井町上岩橋	15		木更津市畑沢南5丁目	15
⑤香取地域	香取市佐原口	15		木更津市矢那	15
	香取市入会地	15		君津市南子安4丁目	15
	香取市助沢	15		君津市南子安8丁目	15
	香取郡東庄町笹川い	15		君津市三田	15
⑥海匝地域	銚子市後飯町	15		富津市岩瀬	15
	銚子市栄町4丁目	15		富津市湊	15
	銚子市高田町6丁目	15		袖ヶ浦市長浦駅前1丁目	15
	旭市井戸野	15	袖ヶ浦市三箇	15	
	旭市清滝	15			
	匝瑳市横須賀	15			
⑦山武地域	東金市福俵	15			
	東金市求名	15			
	山武市上横地	15			
	山武市蓮沼口	15			
	山武郡大網白里町季美の森南2丁目	15			
	山武郡九十九里町田中荒生	15			
	山武郡横芝光町宮川作間内	15			
⑧長生地域	茂原市高師町2丁目	15			
	茂原市下永吉	15			
	茂原市立木	15			
	長生郡一宮町東浪見	15			
	長生郡白子町荊金	15			

## 回答者の属性

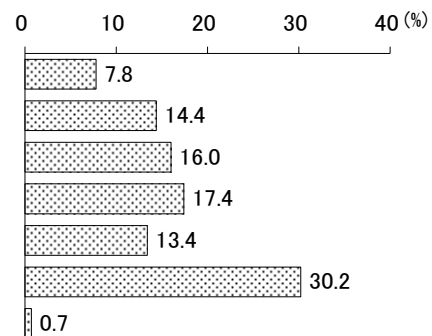
### 1. 性

	基数	構成比
1 男性	754	46.9
2 女性	844	52.5
(無回答)	9	0.6
全 体	1,607	100.0



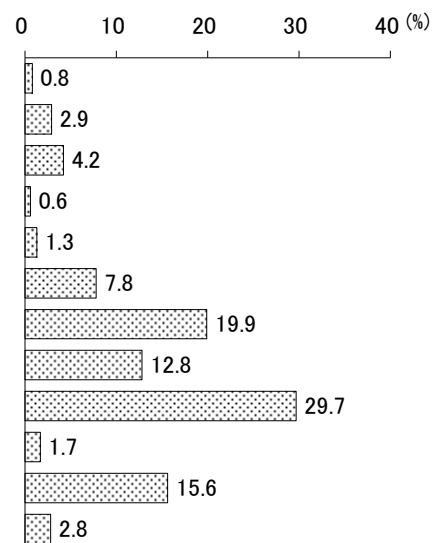
### 2. 年 代

	基数	構成比
1 20代	126	7.8
2 30代	232	14.4
3 40代	257	16.0
4 50代	280	17.4
5 60～64歳	216	13.4
6 65歳以上	485	30.2
(無回答)	11	0.7
全 体	1,607	100.0



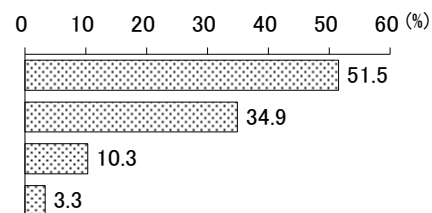
### 3. 本人職業

	基数	構成比	
自 営 業	1 農林漁業	13	0.8
	2 商工サービス業	46	2.9
	3 自由業	67	4.2
従 家 業 族	4 農林漁業	9	0.6
	5 商工サービス業	21	1.3
勤 め 人	6 管理職	125	7.8
	7 専門技術・事務職	320	19.9
	8 労務職	205	12.8
無 職	9 主婦	478	29.7
	10 学生	27	1.7
	11 その他	251	15.6
(無回答)	45	2.8	
全 体	1,607	100.0	



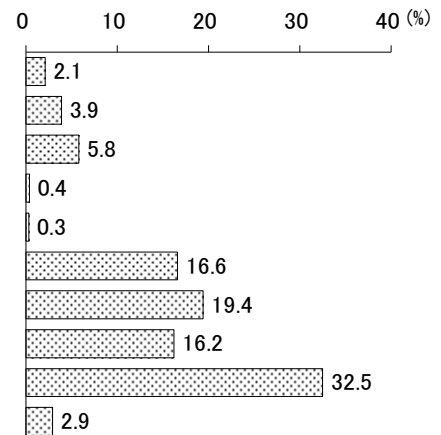
### 4. 世帯内の地位

	基数	構成比
1 実質上の世帯主	827	51.5
2 家事担当者	561	34.9
3 その他	166	10.3
(無回答)	53	3.3
全 体	1,607	100.0



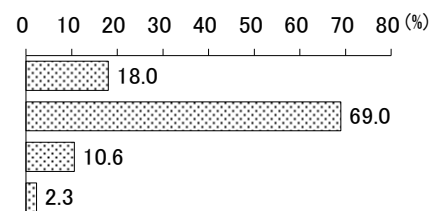
## 5. 世帯主職業

		基数	構成比
自営業	1 農林漁業	15	2.1
	2 商工サービス業	28	3.9
	3 自由業	42	5.8
従家業族	4 農林漁業	3	0.4
	5 商工サービス業	2	0.3
勤め人	6 管理職	121	16.6
	7 専門技術職・事務職	141	19.4
	8 労務職	118	16.2
	9 無職	236	32.5
	(無回答)	21	2.9
	全体	727	100.0



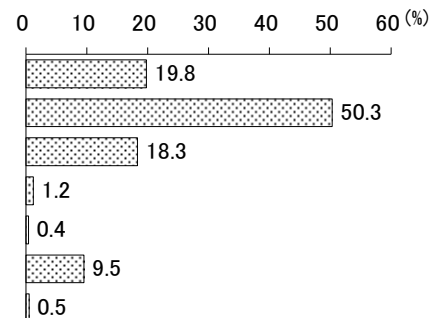
## 6. 未既婚

	基数	構成比
1 未婚	290	18.0
2 既婚（配偶者有）	1,109	69.0
3 既婚（配偶者離死別）	171	10.6
(無回答)	37	2.3
全体	1,607	100.0



## 7. 子どもの人数

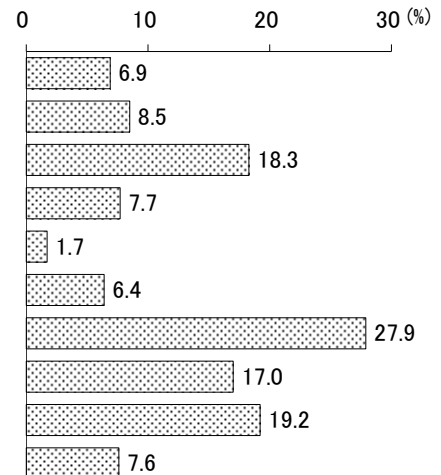
	基数	構成比
1 1人	254	19.8
2 2人	644	50.3
3 3人	234	18.3
4 4人	15	1.2
5 5人以上	5	0.4
6 子どもはいない	122	9.5
(無回答)	6	0.5
全体	1,280	100.0



## 8. 子どもの成長段階

※1人の回答者が複数回答で行う設問であるため、基数・構成比ともに選択項目の合計が全体数を上回る。

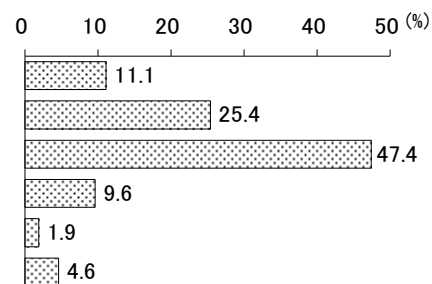
	基数	構成比
1 0～2歳の子ども	80	6.9
2 3歳以上の未就学の子ども	98	8.5
3 小学校・中学校在学中の子ども	211	18.3
4 高校在学中の子ども	89	7.7
5 短大・高専・各種学校・専修学校在学中の子ども	20	1.7
6 大学・大学院在学中の子ども	74	6.4
7 学校を終えた未婚の子ども	321	27.9
8 結婚した子ども	196	17.0
9 同居している子どもはいない	221	19.2
(無回答)	88	7.6
全体(上記「7.子どもの人数」の1から5の計)	1,152	-





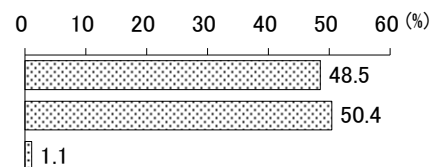
## 9. 家族構成

	基数	構成比
1 単身	178	11.1
2 夫婦のみ	408	25.4
3 二世帯世帯（親と子）	761	47.4
4 三世帯世帯（親と子と孫）	155	9.6
5 その他	31	1.9
（無回答）	74	4.6
全 体	1,607	100.0



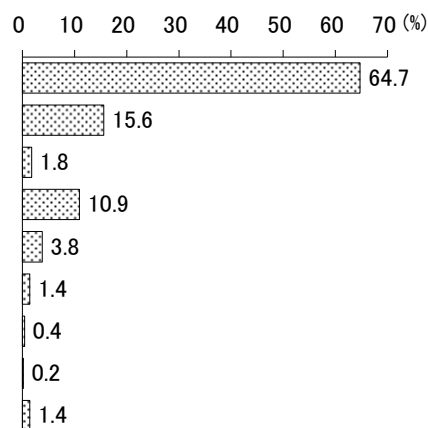
## 10. 高齢者の同居の有無

	基数	構成比
1 いる（対象者本人を含む）	779	48.5
2 いない	810	50.4
（無回答）	18	1.1
全 体	1,607	100.0



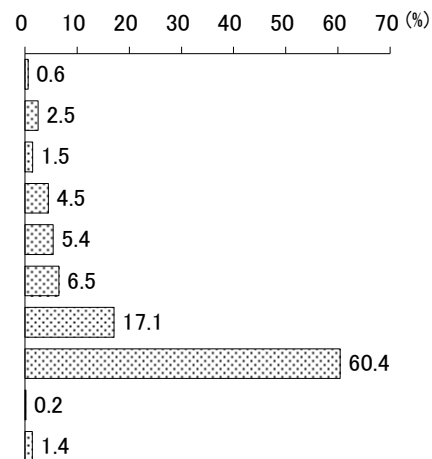
## 11. 住 宅

	基数	構成比	
持家	1 持家（一戸建）	1,039	64.7
	2 分譲マンション・アパート	250	15.6
持家以外	3 民間の借家（一戸建）	29	1.8
	4 賃貸のアパート・マンション	175	10.9
	5 公社・公団・縣市町村営住宅	61	3.8
	6 社宅などの給与住宅	22	1.4
	7 住み込み・寮・寄宿舍	6	0.4
	8 その他	3	0.2
（無回答）	22	1.4	
全 体	1,607	100.0	



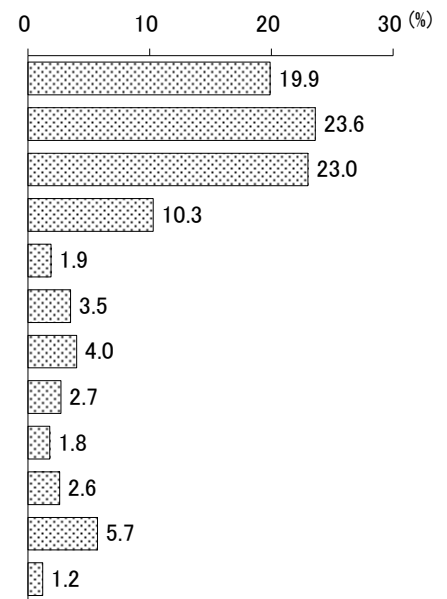
## 12. 県内居住年数

	基数	構成比
1 1年未満	9	0.6
2 1年～3年未満	40	2.5
3 3年～5年未満	24	1.5
4 5年～10年未満	73	4.5
5 10年～15年未満	86	5.4
6 15年～20年未満	105	6.5
7 20年～30年未満	274	17.1
8 30年以上	970	60.4
9 わからない	4	0.2
（無回答）	22	1.4
全 体	1,607	100.0



### 13. 地 域

	基数	構成比
1 千葉地域	319	19.9
2 葛南地域	380	23.6
3 東葛飾地域	369	23.0
4 印旛地域	165	10.3
5 香取地域	30	1.9
6 海匝地域	56	3.5
7 山武地域	64	4.0
8 長生地域	43	2.7
9 夷隅地域	29	1.8
10 安房地域	41	2.6
11 君津地域	91	5.7
(無回答)	20	1.2
全 体	1,607	100.0



(報告書の見方)

本報告書を読む際に、次の点に留意してください。

- (1) 比率はすべて百分比で表し、小数点以下第2位を四捨五入して算出した。このために、百分比の合計が100%にならないことがある。
- (2) 基数となるべき実数はnとして掲載した。その比率は件数を100%として算出した。
- (3) 1人の回答者が複数回答で行う設問では、その比率の合計が100%を上回ることがある。
- (4) 前回調査の設問から、分かりやすく実態に合わせたものにするため、表現等を変更したものがある。
- (5) この調査の標本誤差は次の式によって得られる。但し、信頼度を95%とする。

$$b = 2 \sqrt{\frac{N-n}{N-1} \times \frac{P(1-P)}{n}}$$

b = 標本誤差  
 N = 母集団数  
 n = 比率算出の基数 (サンプル数)  
 P = 回答比率

次に、本調査の標本誤差の早見表をあげる。

回答比率 (P) 基数 (n)		10%または 90%前後		20%または 80%前後		30%または 70%前後		40%または 60%前後		50%前後	
		±		±		±		±		±	
総数	1,607人	±	2.12%	±	2.82%	±	3.23%	±	3.46%	±	3.53%
千葉地域	319	±	4.75%	±	6.33%	±	7.26%	±	7.76%	±	7.92%
葛南地域	380	±	4.35%	±	5.80%	±	6.65%	±	7.11%	±	7.25%
東葛飾地域	369	±	4.42%	±	5.89%	±	6.75%	±	7.21%	±	7.36%
北総地域	165	±	6.61%	±	8.81%	±	10.09%	±	10.79%	±	11.01%
香取地域	30	±	15.49%	±	20.66%	±	23.66%	±	25.30%	±	25.82%
海匠地域	56	±	11.34%	±	15.12%	±	17.32%	±	18.52%	±	18.90%
山武地域	64	±	10.61%	±	14.14%	±	16.20%	±	17.32%	±	17.68%
長生地域	43	±	12.94%	±	17.25%	±	19.77%	±	21.13%	±	21.57%
夷隅地域	29	±	15.76%	±	21.01%	±	24.07%	±	25.73%	±	26.26%
安房地域	41	±	13.25%	±	17.67%	±	20.24%	±	21.64%	±	22.09%
君津地域	91	±	8.89%	±	11.86%	±	13.59%	±	14.53%	±	14.82%
男性	754	±	3.09%	±	4.12%	±	4.72%	±	5.05%	±	5.15%
女性	844	±	2.92%	±	3.89%	±	4.46%	±	4.77%	±	4.87%