


8 県政への要望

(1) 県政への要望

◇「高齢者の福祉を充実する」が最も高く、次いで「医療サービス体制を整備する」

問35 県政全般について、今後あなたが特に力をいれてほしいと思われることを、次の県政への要望項目の中から3つまで選んで番号に○をつけてください。

<図表 8-1> 県政への要望（複数回答）



県政への要望を3つまで選んでもらったところ、上位3項目は「高齢者の福祉を充実する」(36.4%)が1位、次いで「医療サービス体制を整備する」(24.5%)が2位、「災害から県民を守る」(22.2%)が3位となっており、県民からの要望が特に高い。以下、「次世代を担う子どもの育成支援を充実する」(17.6%)が4位、「雇用の場を広げる」(16.5%)が5位と続いている。(図表8-1)

【地域別】

地域別にみると、「高齢者の福祉を充実する」はすべての地域で第1位となっている。

(図表8-3~4)

【性・年代別】

性別にみると、男女ともに「高齢者の福祉を充実する」が第1位、次いで「医療サービス体制を整備する」、「災害から県民を守る」となっている。

性・年代別にみると、「高齢者の福祉を充実する」は男女ともに50歳以上で第1位になっており、特に女性の65歳以上(63.0%)が他の年代に比べて高くなっている。

「医療サービス体制を整備する」は、女性の40代(29.4%)で第1位になっている。

「災害から県民を守る」は、男性の40代(23.5%)で第1位となっている。

「次世代を担う子どもの育成支援を充実する」は、女性の30代(33.8%)、男性の30代(23.5%)で第1位となっている。

「雇用の場を広げる」は、男性の20代(27.3%)で第1位となっている。

「便利な交通網を整備する」は男性の20代(27.3%)、男性の30代(23.5%)で第1位になっている。

「仕事と子育てが両立する働き方を実現する」は女性の20代(26.4%)で第1位になっている。

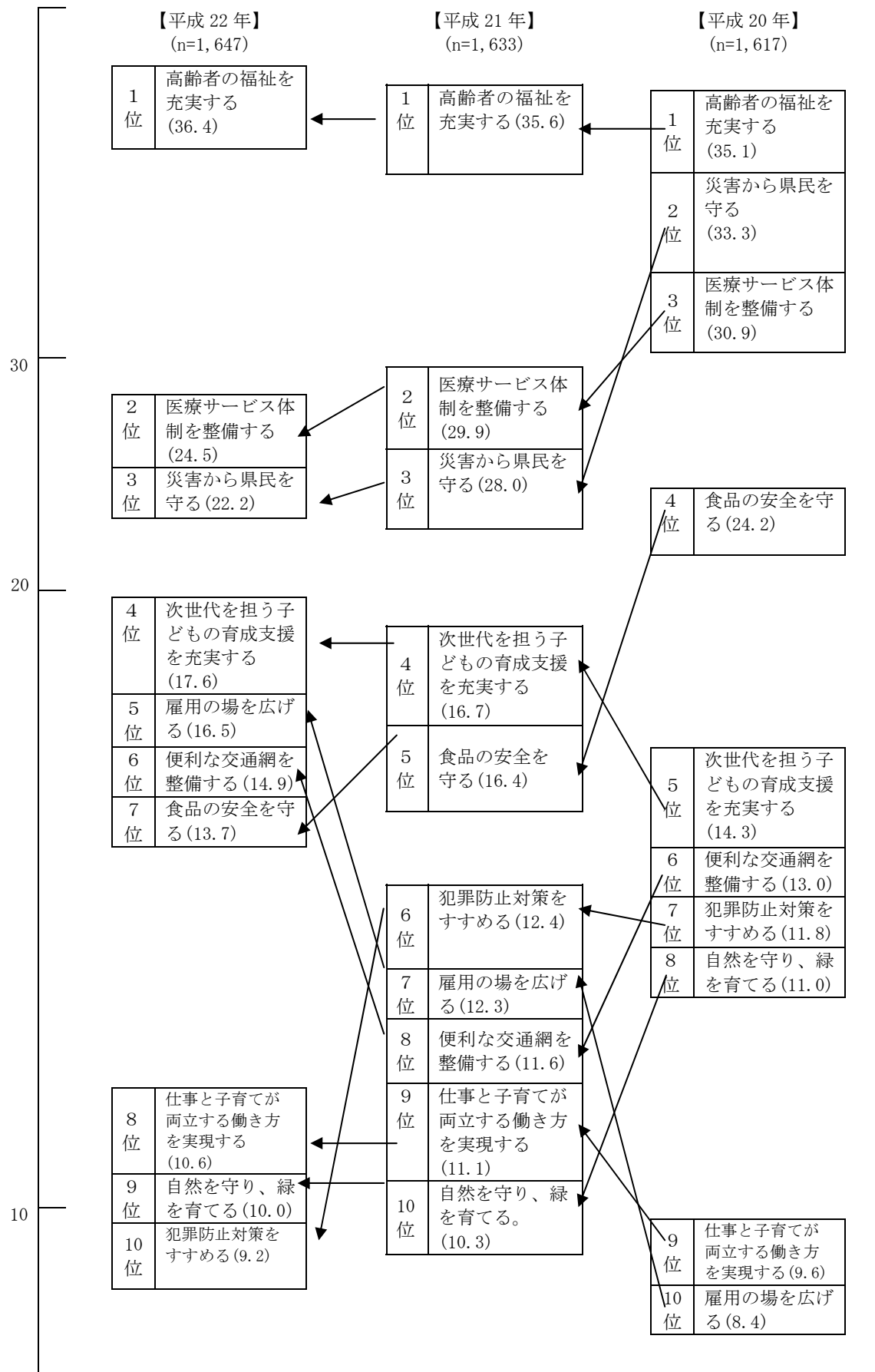
(図表8-3~4)

【参考】平成20年以降の同様の項目による調査結果との比較(上位10項目の推移)(図表8-2)

【経年変化の特徴】

1. 「高齢者の福祉を充実する」(36.4%)が1位、次いで「医療サービス体制を整備する」(24.5%)が2位、「災害から県民を守る」(22.2%)が3位となっており、昨年に引き続き県民からの要望が特に高い。
2. 「雇用の場を広げる」は、昨年(12.3%)と比べ4.2%ポイント上昇し7位から5位に、「便利な交通網を整備する」は、昨年(11.6%)と比べ3.3%ポイント上昇し8位から6位となった。
3. 10位以下で昨年と比べて目立って上昇している項目は「障害のある人の福祉や社会参加の支援を充実する」(16位から11位)、「健康づくりをすすめて、病気を予防する」(18位から13位)、「中心市街地の活性化を推進する」(22位から17位)だった。

<図表 8-2> 県政への要望／上位 10 項目の推移



<図表 8-3> 県政への要望（上位 1 位～5 位）／地域別、性別、性・年代別

(%)

	n	1 位	2 位	3 位	4 位	5 位
全 体	1,647	高齢者の福祉を充実する (36.4)	医療サービス体制を整備する (24.5)	災害から県民を守る (22.2)	次世代を担う子どもの育成支援を充実する(17.6)	雇用の場を広げる (16.5)
【地 域 別】						
千葉地域	327	高齢者の福祉を充実する (39.4)	災害から県民を守る (26.0)	医療サービス体制を整備する (22.6)	次世代を担う子どもの育成支援を充実する(19.3)	雇用の場を広げる (16.2)
葛南地域	388	高齢者の福祉を充実する (32.2)	医療サービス体制を整備する (24.5)	災害から県民を守る (23.2)	便利な交通網を整備する/次世代を担う子どもの育成支援を充実する(15.7)	
東葛飾地域	397	高齢者の福祉を充実する (37.3)	医療サービス体制を整備する (25.9)	災害から県民を守る (22.7)	次世代を担う子どもの育成支援を充実する(18.4)	食品の安全を守る (16.1)
北総地域	185	高齢者の福祉を充実する (34.6)	便利な交通網を整備する/次世代を担う子どもの育成支援を充実する(18.4)		医療サービス体制を整備する (16.8)	雇用の場を広げる (15.7)
香取地域	31	高齢者の福祉を充実する (58.1)	医療サービス体制を整備する (38.7)	災害から県民を守る/次世代を担う子どもの育成支援を充実する(22.6)		雇用の場を広げる (19.4)
海匝地域	49	高齢者の福祉を充実する (32.7)	医療サービス体制を整備する	次世代を担う子どもの育成支援を充実する(24.5)	災害から県民を守る/便利な交通網を整備する/雇用の場を広げる(18.4)	
山武地域	51	高齢者の福祉を充実する (39.2)	医療サービス体制を整備する (29.4)	次世代を担う子どもの育成支援を充実する(23.5)	雇用の場を広げる (19.6)	自然を守り、緑を育てる (17.6)
長生地域	45	高齢者の福祉を充実する (37.8)	医療サービス体制を整備する (35.6)	災害から県民を守る (28.9)	雇用の場を広げる (24.4)	下水道を整備する(17.8)
夷隅地域	28	高齢者の福祉を充実する (32.1)	雇用の場を広げる (28.6)	医療サービス体制を整備する (25.0)	便利な交通網を整備する (21.4)	農林水産業を振興し新鮮な農水産物を供給する (17.9)
安房地域	46	高齢者の福祉を充実する/雇用の場を広げる(32.6)		災害から県民を守る (28.3)	医療サービス体制を整備する (26.1)	便利な交通網を整備する (21.7)
君津地域	82	高齢者の福祉を充実する (36.6)	医療サービス体制を整備する (22.0)	便利な交通網を整備する (19.5)	災害から県民を守る (18.3)	中心街地の活性化を推進する/雇用の場を広げる (17.1)
【性・年代別】						
男性(計)	739	高齢者の福祉を充実する (31.8)	医療サービス体制を整備する (24.4)	災害から県民を守る (21.9)	便利な交通網を整備する (17.9)	次世代を担う子どもの育成支援を充実する(16.5)
20代	77	便利な交通網を整備する/雇用の場を広げる(27.3)		次世代を担う子どもの育成支援を充実する(19.5)	災害から県民を守る (16.9)	医療サービス体制を整備する/仕事と子育てを両立する働き方の実現(14.3)
30代	136	便利な交通網を整備する/次世代を担う子どもの育成支援を充実する(23.5)		医療サービス体制を整備する (22.1)	高齢者の福祉を充実する (20.6)	雇用の場を広げる(19.9)
40代	98	災害から県民を守る (23.5)	医療サービス体制を整備する/次世代を担う子どもの育成支援を充実する (21.4)		便利な交通網を整備する/仕事と子育てが両立する働き方を実現する(17.3)	
50代	131	高齢者の福祉を充実する (34.4)	医療サービス体制を整備する (30.5)	雇用の場を広げる (22.9)	災害から県民を守る (20.6)	次世代を担う子どもの育成支援を充実する(16.0)
60～64歳	88	高齢者の福祉を充実する (40.9)	医療サービス体制を整備する (34.1)	災害から県民を守る (22.7)	自然を守り、緑を育てる (13.6)	便利な交通網を整備する (12.5)
65歳以上	208	高齢者の福祉を充実する (51.0)	災害から県民を守る (30.8)	医療サービス体制を整備する (23.1)	食品の安全を守る (15.4)	便利な交通網を整備する (14.9)
女性(計)	855	高齢者の福祉を充実する (40.0)	医療サービス体制を整備する (25.3)	災害から県民を守る (21.4)	次世代を担う子どもの育成支援を充実する(18.1)	雇用の場を広げる (17.1)
20代	91	仕事と子育てが両立する働き方を実現する(26.4)	高齢者の福祉を充実する/次世代を担う子どもの育成支援を充実する/雇用の場を広げる (19.8)			医療サービス体制を整備する (17.6)
30代	151	次世代を担う子どもの育成支援を充実する(33.8)	仕事と子育てが両立する働き方を実現する(29.1)	高齢者の福祉を充実する (21.9)	災害から県民を守る (21.2)	医療サービス体制を整備する (17.9)
40代	136	医療サービス体制を整備する (29.4)	高齢者の福祉を充実する (27.2)	雇用の場を広げる (20.6)	次世代を担う子どもの育成支援を充実する(19.9)	学校教育を充実する (18.4)
50代	156	高齢者の福祉を充実する (41.7)	医療サービス体制を整備する (26.9)	雇用の場を広げる (26.3)	災害から県民を守る (19.9)	食品の安全を守る (17.3)
60～64歳	94	高齢者の福祉を充実する (48.9)	医療サービス体制を整備する (26.6)	雇用の場を広げる (20.2)	災害から県民を守る (18.1)	食品の安全を守る/自然を守り、緑を育てる(14.9)
65歳以上	227	高齢者の福祉を充実する (63.0)	災害から県民を守る (31.3)	医療サービス体制を整備する (29.1)	食品の安全を守る (25.6)	健康づくりをすすめて、病気を予防する(11.5)

<図表 8-4> 県政への要望（上位 6 位～10 位）／地域別、性別、性・年代別

(%)

	n	6 位	7 位	8 位	9 位	10 位
全 体	1,647	便利な交通網を整備する (14.9)	食品の安全を守る (13.7)	仕事と子育てが両立する 働き方を実現する(10.6)	自然を守り、緑を育てる (10.0)	犯罪防止対策をすすめる (9.2)
【地域別】						
千葉地域	327	食品の安全を守る (14.1)	便利な交通網を整備する (13.1)	仕事と子育てが両立する働き方を実現する/学校教育を充実する/犯罪防止対策をすすめる(9.8)		
葛南地域	388	雇用の場を広げる (14.4)	食品の安全を守る (14.2)	道路を整備する(12.9)	障害のある人の福祉や社会参加の支援を充実する (10.8)	自然を守り、緑を育てる (10.3)
東葛飾地域	397	雇用の場を広げる (14.9)	便利な交通網を整備する (13.1)	仕事と子育てが両立する働き方を実現する(12.1)	犯罪防止対策をすすめる (11.6)	自然を守り、緑を育てる (11.3)
北総地域	185	災害から県民を守る (15.1)	食品の安全を守る (13.5)	障害のある人の福祉や社会参加の支援を充実する/ 仕事と子育てが両立する働き方を実現する(13.0)		自然を守り、緑を育てる (10.3)
香取地域	31	中心街地の活性化を推進する/障害のある人の福祉や社会参加の支援を充実する/仕事と子育てが両立する働き方を実現する(16.1)			食品の安全を守る (12.9)	消費生活のトラブルに関する対策をすすめる (6.5)
海匝地域	49	-	食品の安全を守る/道路を整備する (12.2)		農林水産業を振興し新鮮な農水産物を供給する (10.2)	中心街地の活性化を推進する(8.2)
山武地域	51	仕事と子育てが両立する働き方を実現する(15.7)	災害から県民を守る/便利な交通網を整備する (11.8)		交通事故から県民を守る/母子、寡婦、父子家庭等の福祉や社会参加を支援する/下水道を整備する (9.8)	
長生地域	45	便利な交通網を整備する/次世代を担う子どもの育成支援を充実する(13.3)		中心街地の活性化を推進する(11.1)		障害のある人の福祉や社会参加の支援を充実する/ 道路を整備する/学校教育を充実する/犯罪防止対策をすすめる(8.9)
夷隅地域	28	災害から県民を守る/下水道を整備する/生涯学習・スポーツ・レクリエーションを振興する(14.3)				健康づくりをすすめて、病気を予防する/観光を振興する/仕事と子育てが両立する働き方を実現する (10.7)
安房地域	46	次世代を担う子どもの育成支援を充実する(15.2)	自然を守り、緑を育てる (13.0)	食品の安全を守る/仕事と子育てが両立する働き方を実現する(10.9)		観光を振興する(8.7)
君津地域	82	-	次世代を担う子どもの育成支援を充実する(13.4)	仕事と子育てが両立する働き方を実現する(12.2)	障害のある人の福祉や社会参加の支援を充実する (11.0)	自然を守り、緑を育てる/ 商工業を振興する/犯罪防止対策をすすめる (8.5)
【性・年代別】						
男性(計)	739	雇用の場を広げる (16.2)	食品の安全を守る (11.2)	道路を整備する(10.8)	自然を守り、緑を育てる (10.3)	犯罪防止対策をすすめる (8.5)
20代	77	-	道路を整備する(13.0)	学校教育を充実する/犯罪防止対策をすすめる/ITを身近に感じられる社会づくりをすすめる (11.7)		
30代	136	犯罪防止対策をすすめる (15.4)	食品の安全を守る/仕事と子育てが両立する働き方を実現する (13.2)		道路を整備する(12.5)	交通事故から県民を守る (11.8)
40代	98	雇用の場を広げる (16.3)	高齢者の福祉を充実する (15.3)	犯罪防止対策をすすめる (12.2)		自然を守り、緑を育てる/学校教育の充実(10.2)
50代	131	便利な交通網を整備する (15.3)	自然を守り、緑を育てる (14.5)	道路を整備する(10.7)	食品の安全をまもる (9.9)	交通事故から県民を守る (6.9)
60～64歳	88	雇用の場を広げる(12.5)	次世代を担う子どもの育成支援を充実する(11.4)	道路を整備する(10.2)	食品の安全をまもる/大気汚染・水質汚濁・騒音など環境対策をすすめる(9.1)	
65歳以上	208	次世代を担う子どもの育成支援を充実する(11.1)	障害のある人の福祉や社会参加の支援を充実する/ 道路を整備する(10.6)		健康づくりをすすめて、病気を予防する(9.6)	自然を守り、緑を育てる (8.7)
女性(計)	855	食品の安全を守る (15.1)	仕事と子育てが両立する働き方を実現する(12.9)	便利な交通網を整備する (12.5)	障害のある人の福祉や社会参加の支援を充実する (10.1)	犯罪防止対策をすすめる (9.8)
20代	91	災害から県民を守る/便利な交通網を整備する (16.5)		犯罪防止対策をすすめる (14.3)	自然を守り、緑を育てる (12.1)	中心街地の活性化を推進する(11.0)
30代	151	雇用の場を広げる (15.2)	便利な交通網を整備する/ 自然を守り、緑を育てる/学校教育を充実させる (11.3)			食品の安全を守る(9.9)
40代	136	障害のある人の福祉や社会参加の支援を充実する (16.2)	便利な交通網を整備する (14.7)	犯罪防止対策をすすめる (14.0)		災害から県民を守る/仕事と子育てが両立する働き方を実現する(12.5)
50代	156	次世代を担う子どもの育成支援を充実する(16.0)	便利な交通網を整備する (13.5)	仕事と子育てが両立する働き方を実現する(10.3)	健康づくりをすすめて、病気を予防する(8.3)	障害のある人の福祉や社会参加の支援を充実する/ 自然を守り、緑を育てる(7.7)
60～64歳	94	-	健康づくりをすすめて、病気を予防する (12.8)	便利な交通網を整備する/障害のある人の福祉や社会参加の支援を充実する(11.7)		次世代を担う子どもの育成支援を充実する/農林水産業を振興する(10.6)
65歳以上	227	次世代を担う子どもの育成支援を充実する(10.6)	便利な交通網を整備する (10.1)	安心して飲める良質な水道水を供給する(9.3)	犯罪防止対策をすすめる (8.8)	障害のある人の福祉や社会参加の支援を充実する/ 自然を守り、緑を育てる(8.4)

(1-1) 各政策への具体的な要望

問36 問35で選んでいただきました県政の要望について、具体的にどのようなことを望まれますか。問35で選んだ3項目についてのみ、具体的要望項目から1つずつ選んで番号に○をつけてください。(○はそれぞれ1つ)

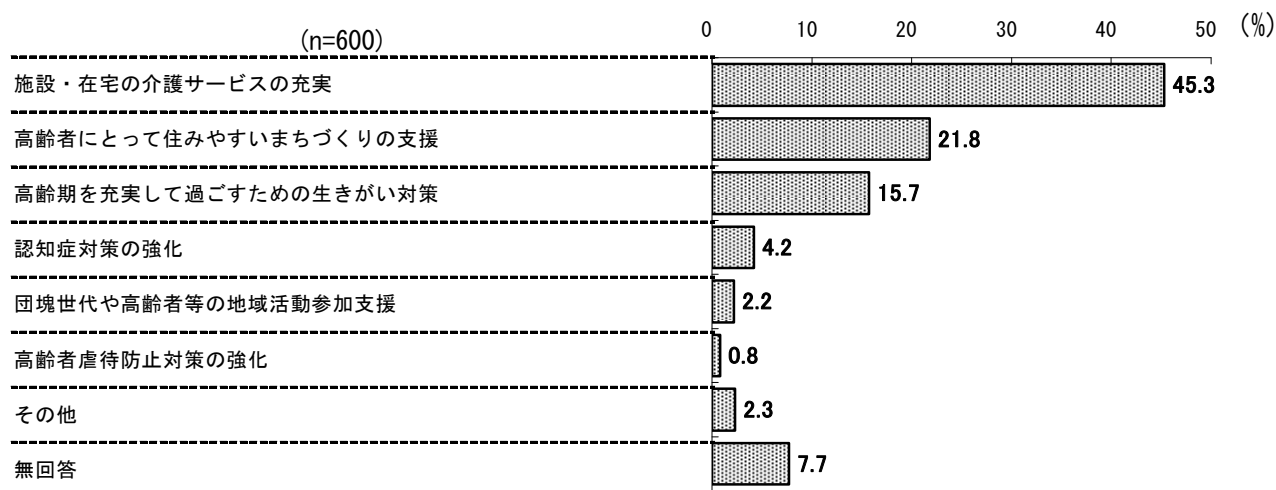
問35で県政への要望を3つまでたずね、その選んだ要望に関して、それぞれ具体的にどのようなことを望んでいるかを聞いた。

ここからは、それぞれの結果を図示していくが、問35の回答状況次第では、「nの値(回答者総数)」が少なくなるものもあり、その場合は参考ということを示す。

1 高齢者の福祉を充実する(36.4%、1位)

「施設・在宅の介護サービスの充実」(45.3%)が4割台半ばで最も高く、以下、「高齢者にとって住みやすいまちづくりの支援」(21.8%)、「高齢期を充実して過ごすための生きがい対策」(15.7%)が続いている。(図表8-5)


<図表8-5> 高齢者の福祉を充実する



2 医療サービス体制を整備する (24.5%、2位)

「医療施設の整備」(22.0%)が2割を超えて最も高く、以下、「救急医療体制の整備」(19.8%)、「休日・夜間等時間外診療の充実」(18.8%)が続いている。(図表8-6)

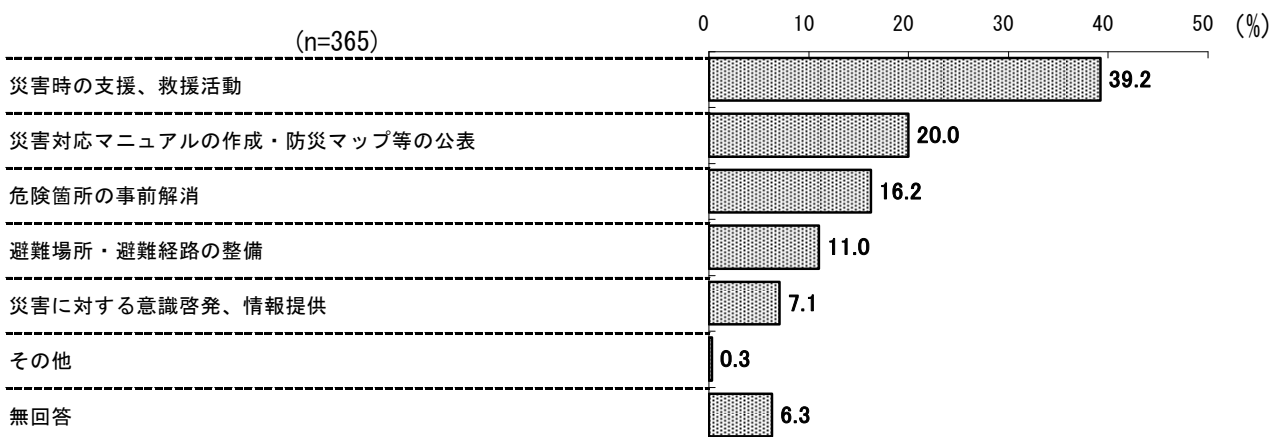
＜図表8-6＞医療サービス体制を整備する



3 災害から県民を守る (22.2%、3位)

「災害時の支援、救援活動」(39.2%)が約4割と最も高く、以下、「災害対応マニュアルの作成・防災マップ等の公表」(20.0%)、「危険箇所の事前解消」(16.2%)が続いている。(図表8-7)

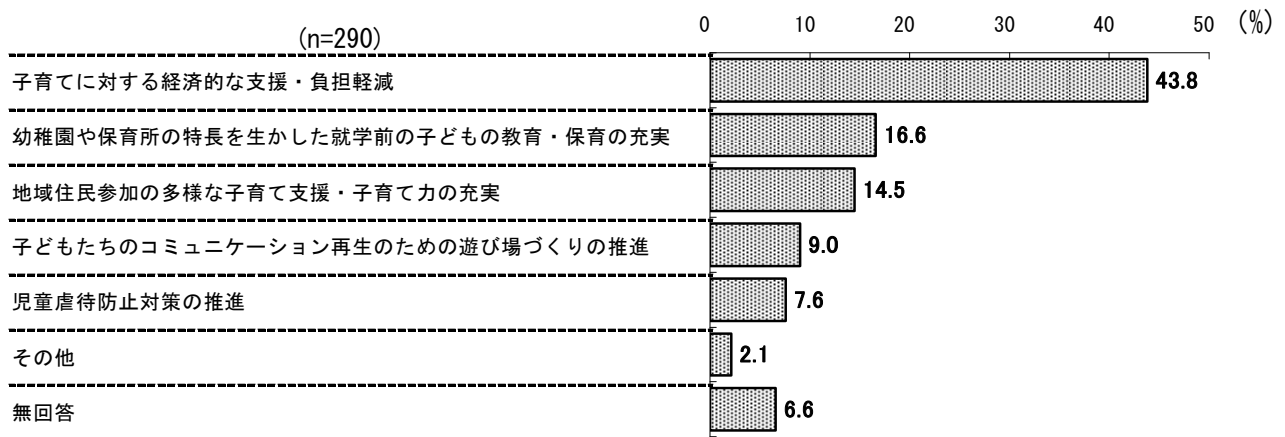
＜図表8-7＞災害から県民を守る



4 次世代を担う子どもの育成支援を充実する（16.7%、4位）

「子育てに対する経済的な支援・負担軽減」（43.8%）が4割台半ばで最も高く、以下、「幼稚園や保育所の特長を活かした就学前の子どもの教育・保育の充実」（16.6%）、「地域住民参加の多様な子育て支援・子育て力の充実」（14.5%）が続いている。（図表8-8）

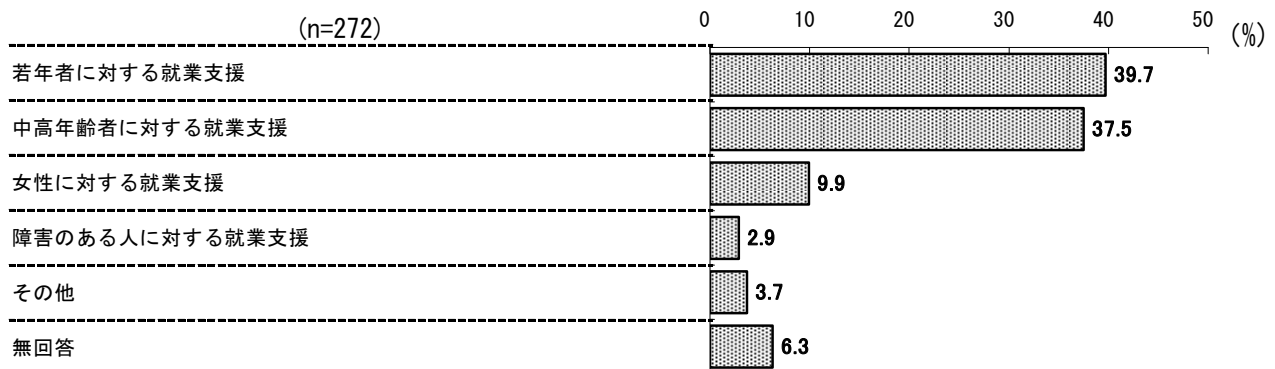
＜図表8-8＞次世代を担う子どもの育成支援を充実する



5 雇用の場を広げる（16.5%、5位）

「若年者に対する就業支援」（39.7%）が約4割で最も高く、以下、「中高年齢者に対する就業支援」（37.5%）が続いている。（図表8-9）

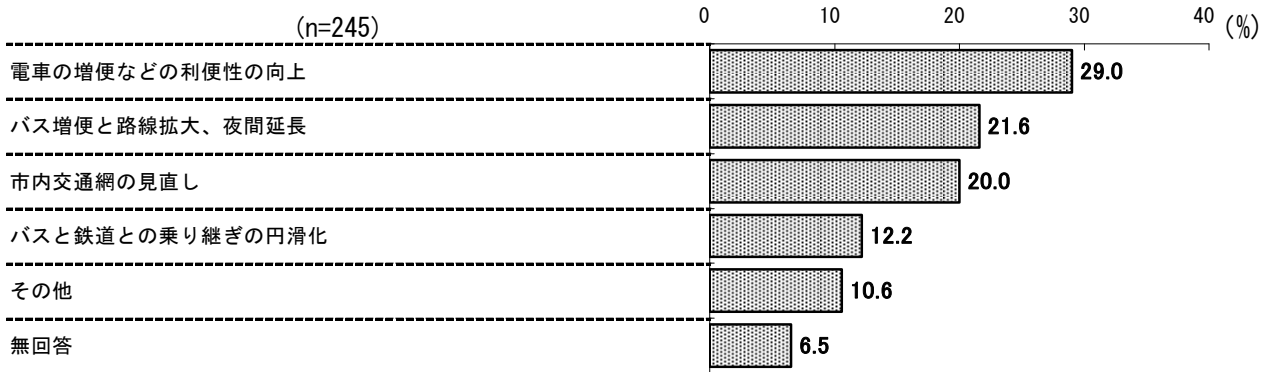
＜図表8-9＞雇用の場を広げる



6 便利な交通網を整備する（14.9%、6位）

「電車の増便などの利便性の向上」（29.0%）が約3割で最も高く、以下、「バス増便と路線拡大、夜間延長」（21.6%）、「市内交通網の見直し」（20.0%）が続いている。（図表8-10）

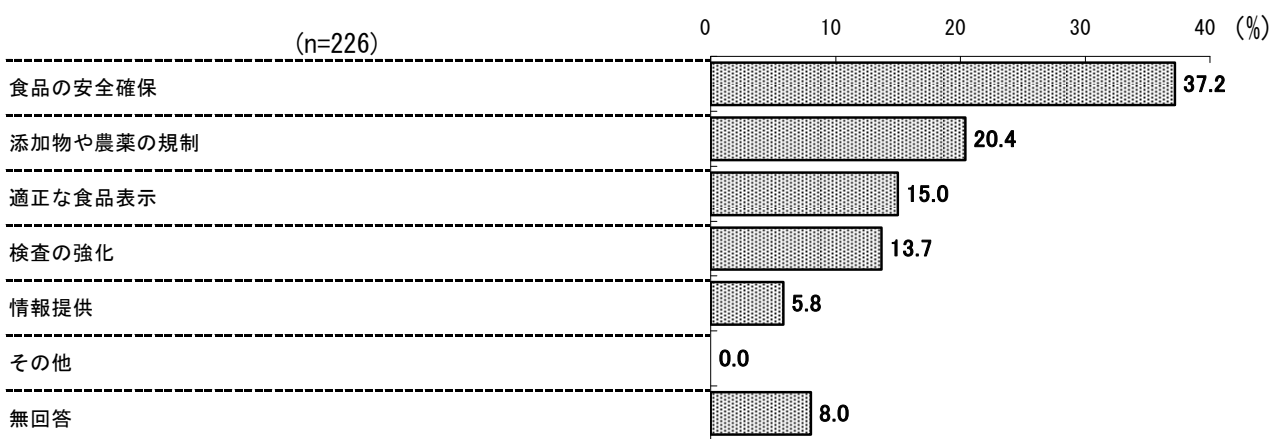
＜図表8-10＞便利な交通網を整備する



7 食品の安全を守る（13.7%、7位）

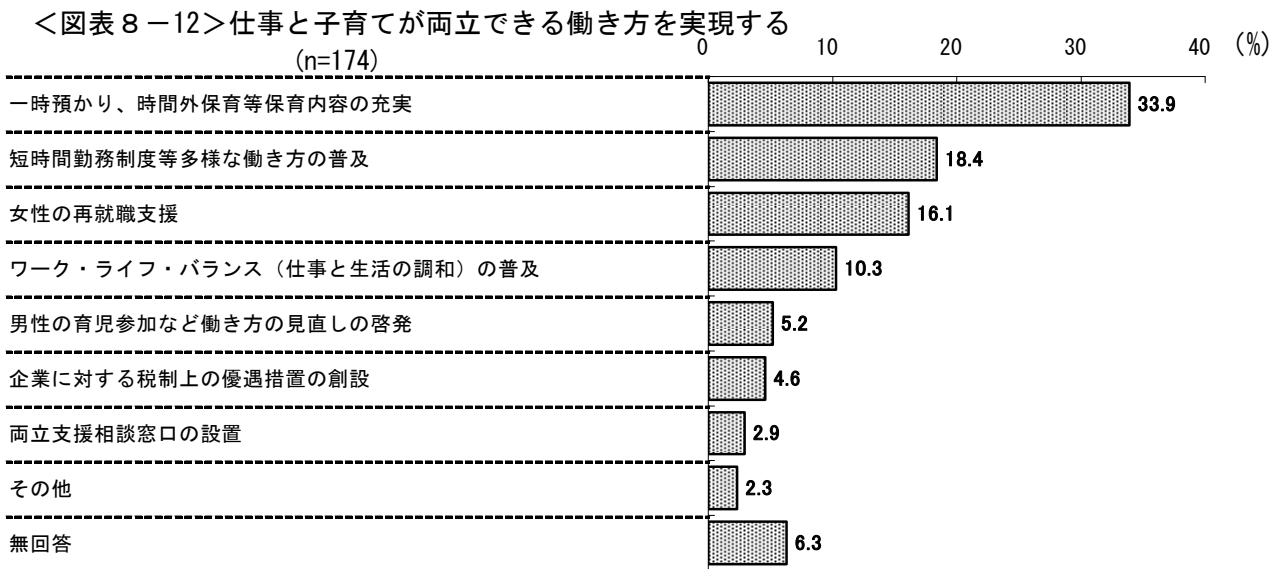
「食品の安全確保」（37.2%）が約4割で最も高く、以下、「添加物や農薬の規制」（20.4%）、「適正な食品表示」（15.0%）が続いている。（図表8-11）

＜図表8-11＞食品の安全を守る



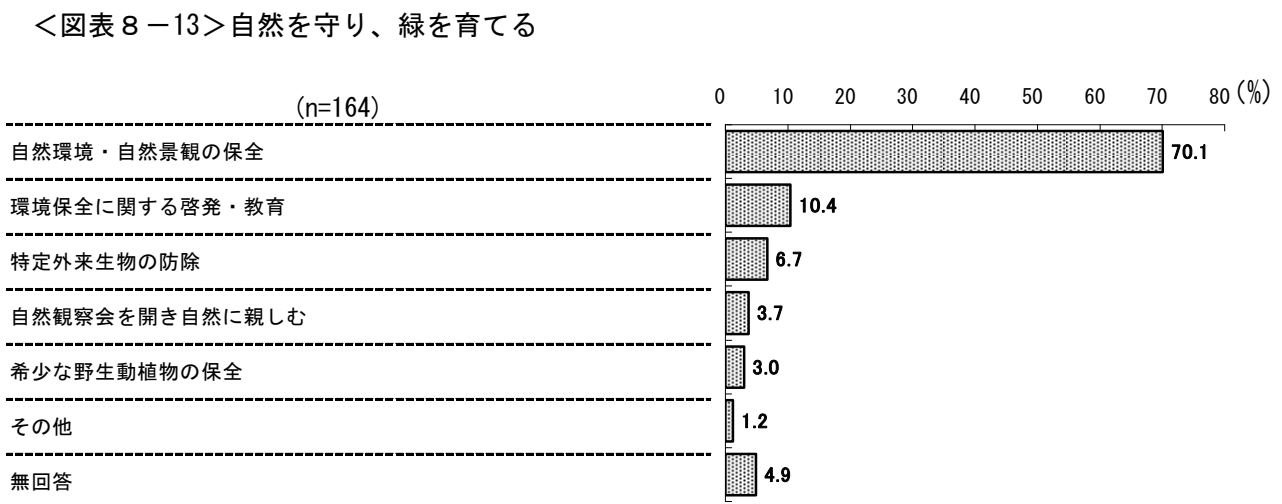
8 仕事と子育てが両立できる働き方を実現する（10.6%、8位）

「一時預かり、時間外保育等保育内容の充実」（33.9%）が3割台半ばで最も高く、以下、「短時間勤務制度等多様な働き方の普及」（18.4%）、「女性の再就職支援」（16.1%）が続いている。（図表8-12）



9 自然を守り、緑を育てる（10.0%、9位）

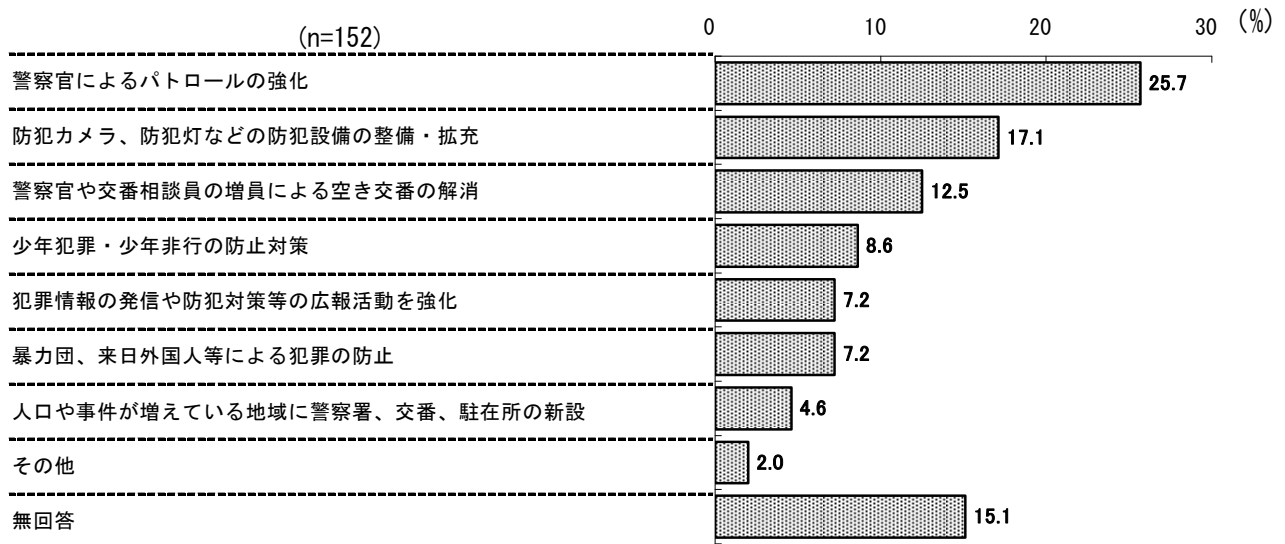
「自然環境・自然景観の保全」（70.1%）が7割で最も高い。（図表8-13）



10 犯罪防止対策をすすめる (9.2%、10位)

「警察官によるパトロールの強化」(25.7%)が2割台半ばで最も高く、「防犯カメラ、防犯灯などの防犯設備の整備・拡充」(17.1%)、「警察官や交番相談員の増員による空き交番の解消」(12.5%)と続いている。(図表8-14)

＜図表8-14＞犯罪防止対策をすすめる



11 障害のある人の福祉や社会参加の支援を充実する (7.7%、11位)

「障害のある人が住みやすく・生活上の各種の障壁のないまちづくり」(30.6%)が3割で最も高く、以下、「経済的な支援・負担の軽減」(29.9%)、「就労・自立対策・社会参加への促進」(21.8%)と続いている。(図表8-15)

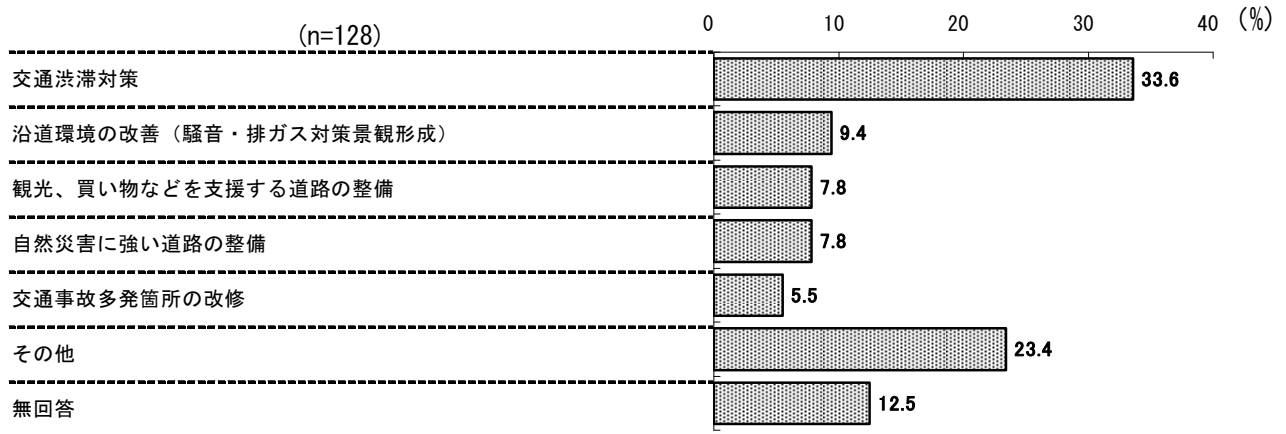
＜図表8-15＞障害のある人の福祉や社会参加の支援を充実する



12 道路を整備する (7.7%、11位)

「交通渋滞対策」(33.6%)が3割台半ばで最も高く、以下、「沿道環境の改善」(9.4%)、「観光、買い物などを支援する道路の整備」、「自然災害に強い道路の整備」(ともに7.8%)が続いている。(図表8-16)

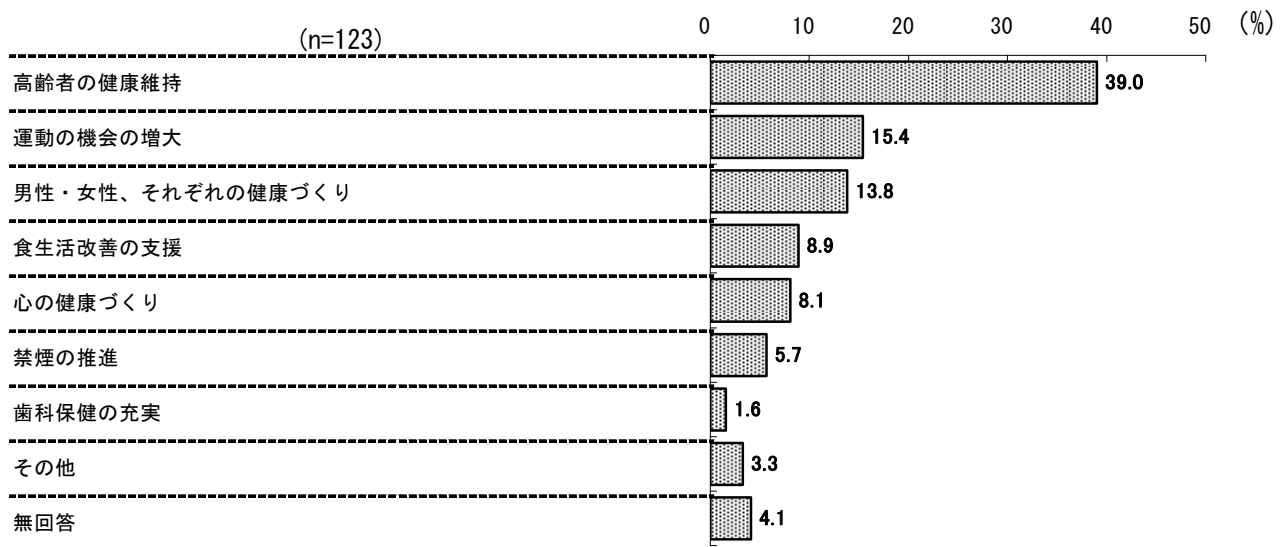
＜図表8-16＞道路を整備する



13 健康づくりをすすめて、病気を予防する (7.5%、13位)

「高齢者の健康維持」(39.0%)が約4割で最も高く、以下、「運動の機会の増大」(15.4%)、「男性・女性、それぞれの健康づくり」(13.8%)が続いている。(図表8-17)

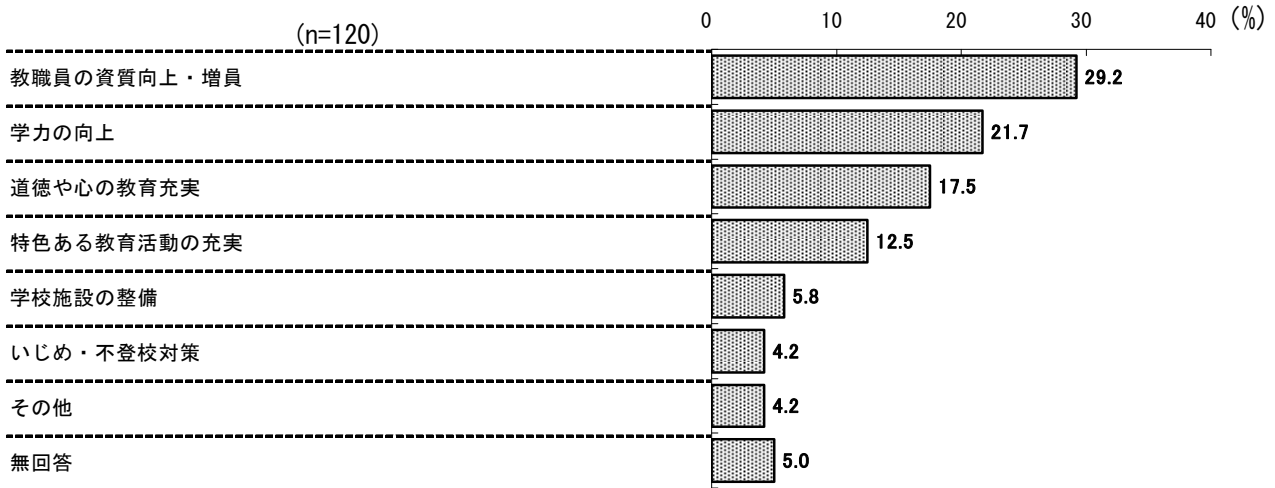
＜図表8-17＞健康づくりをすすめて、病気を予防する



14 学校教育を充実する（7.3%、14位）

「教職員の資質向上・増員」（29.2%）が約3割で最も高く、以下「学力の向上」（21.7%）、「道徳や心の教育充実」（17.5%）が続いている。（図表8-18）

＜図表8-18＞学校教育を充実する

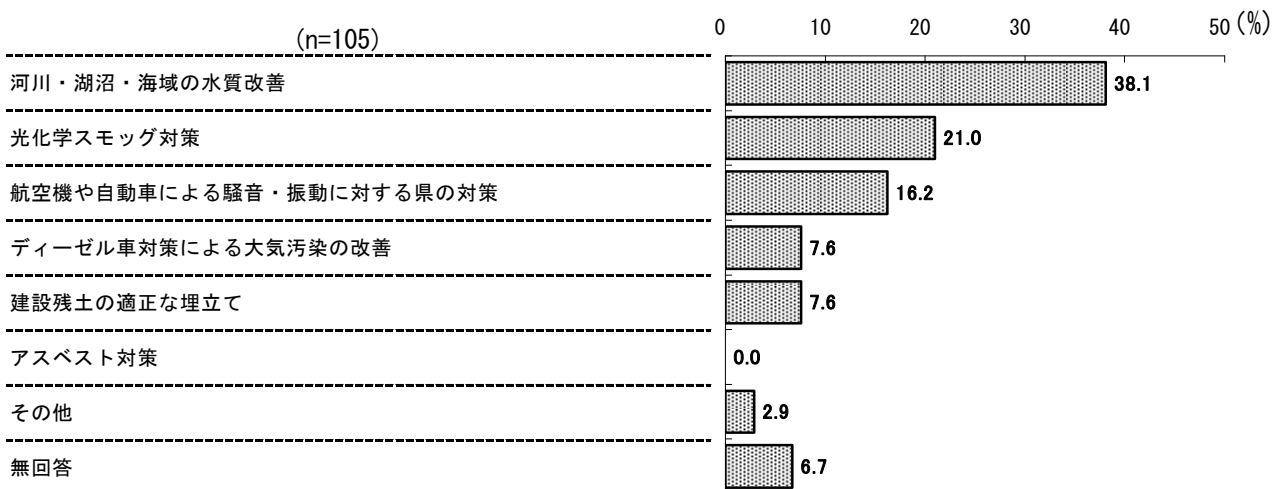


15 大気汚染、水質汚濁、騒音などの環境対策をすすめる（6.4%、15位）

「河川・湖沼・海域の水質改善」（38.1%）が約4割で最も高く、以下、「光化学スモッグ対策」（21.0%）、「航空機や自動車による騒音・振動に対する県の対策」（16.2%）が続いている。

（図表8-19）

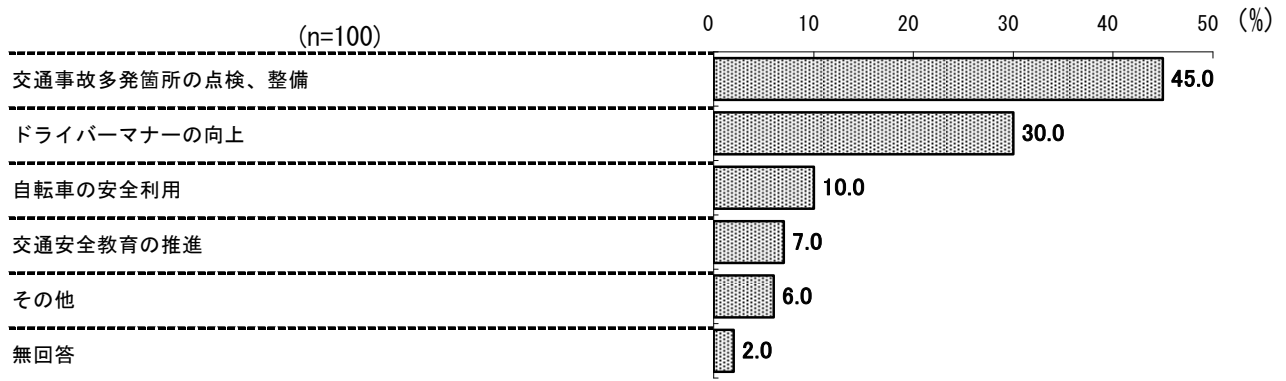
＜図表8-19＞大気汚染、水質汚濁、騒音などの環境対策をすすめる



16 交通事故から県民を守る (6.1%、16位)

「交通事故多発箇所の点検、整備」(45.0%)が4割台半ばで最も高く、以下、「ドライバーマナーの向上」(30.0%)が続いている。(図表8-20)

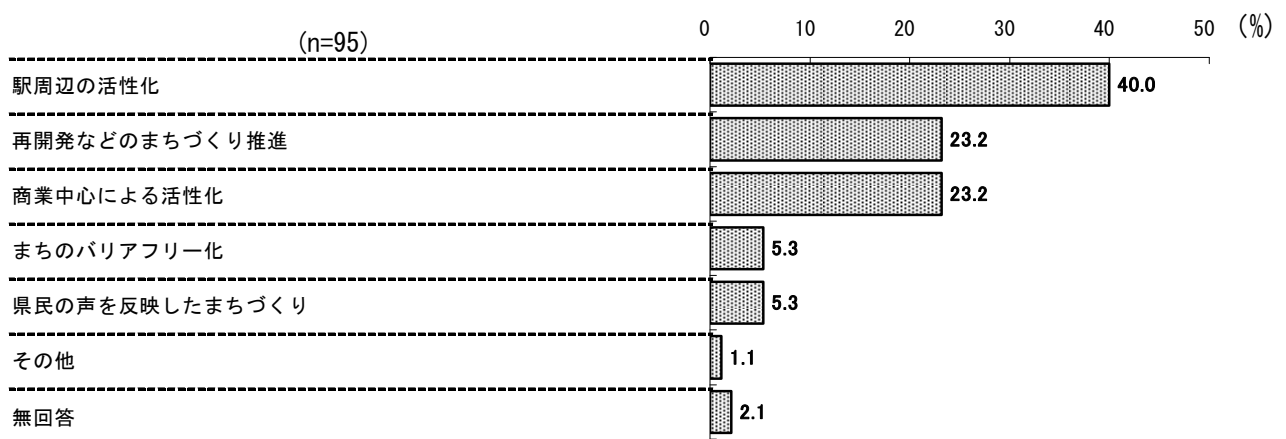
＜図表8-20＞交通事故から県民を守る



17 中心街地の活性化を推進する (5.8%、17位)

「駅周辺の活性化」(40.0%)が4割で最も高く、「再開発などのまちづくり推進」、「商業中心による活性化」(ともに23.2%)が続いている。(図表8-21)

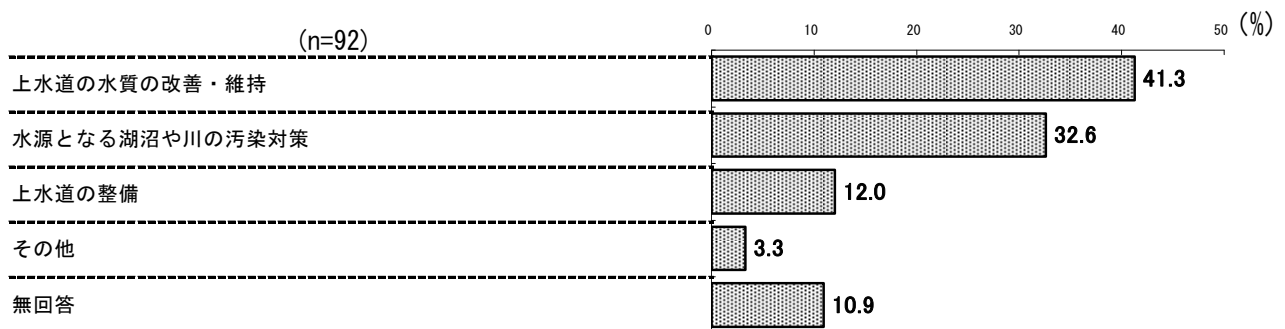
＜図表8-21＞中心街地の活性化を推進する



18 安心して飲める良質な水道水を供給する (5.6%、18位)

「上水道の水質の改善・維持」(41.3%)が4割を超え最も高く、以下「水源となる湖沼や川の汚染対策」(32.6%)が続いている。(図表8-22)

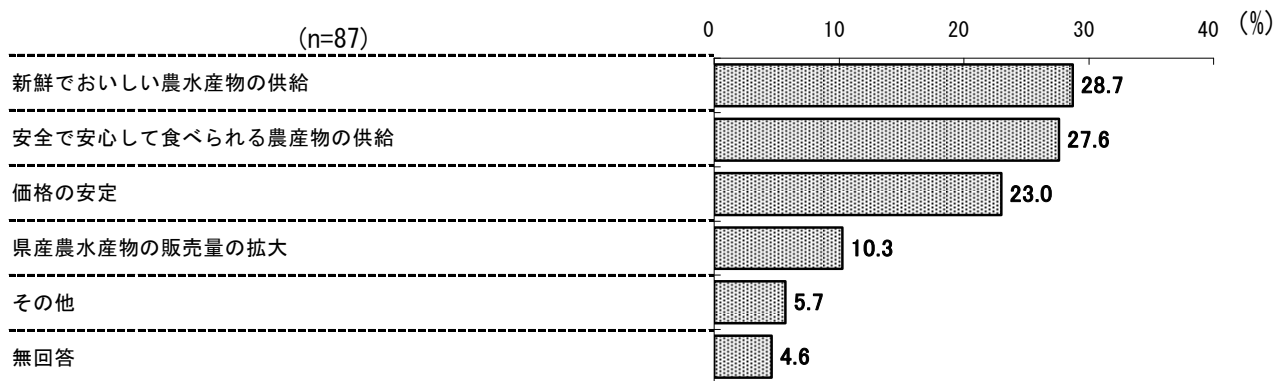
<図表8-22>安心して飲める良質な水道水を供給する



19 農林水産業を振興し新鮮な農水産物を供給する (5.3%、19位)

「新鮮でおいしい農水産物の供給」(28.7%)が約3割で最も高く、以下、「安全で安心して食べられる農産物の供給」(27.6%)が僅差で続き、「価格の安定」(23.0%)が続いている。(図表8-23)

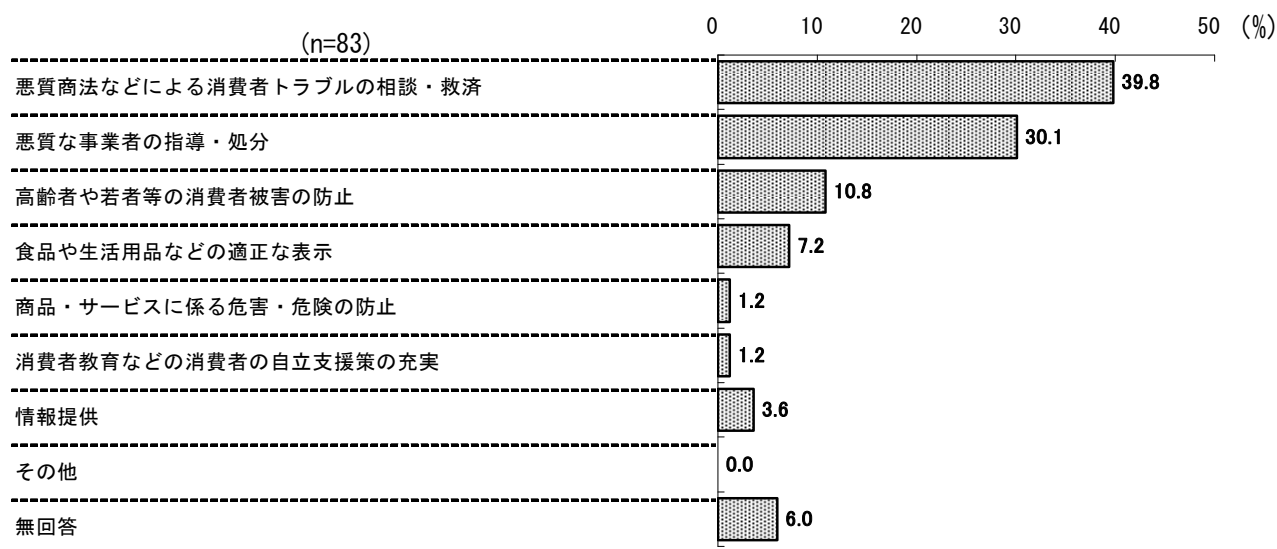
<図表8-23>農林水産業を振興し新鮮な農水産物を供給する



20 消費生活のトラブルに関する対策をすすめる (5.0%、20位)

「悪質商法などによる消費者トラブルの相談・救済」(39.8%)が約4割で最も高く、以下、「悪質な事業者の指導・処分」(30.1%)が続いている。(図表8-24)

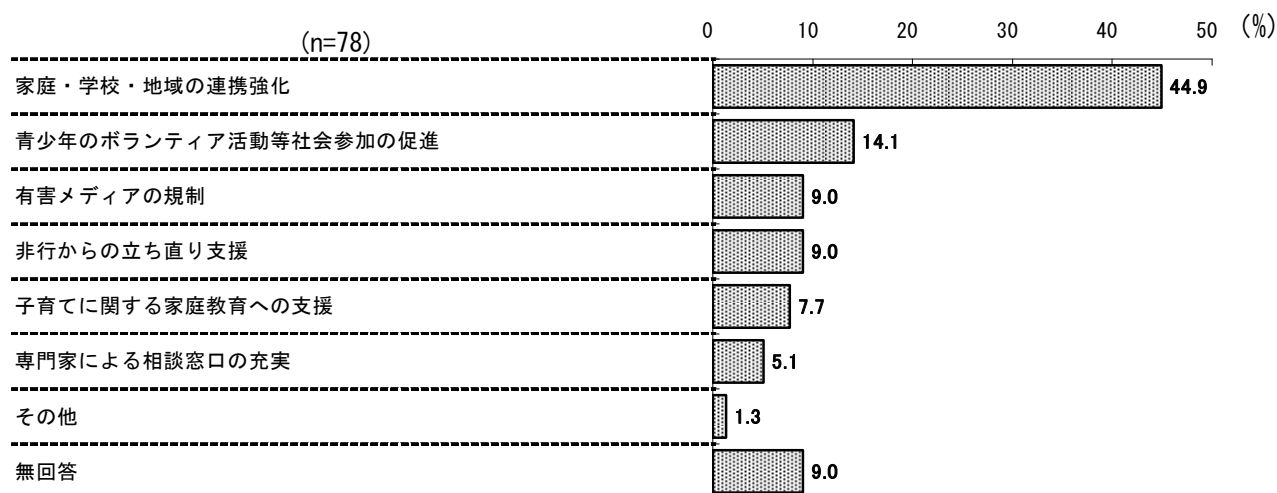
＜図表8-24＞消費生活のトラブルに関する対策をすすめる



21 青少年を健全に育てる (4.7%、21位)

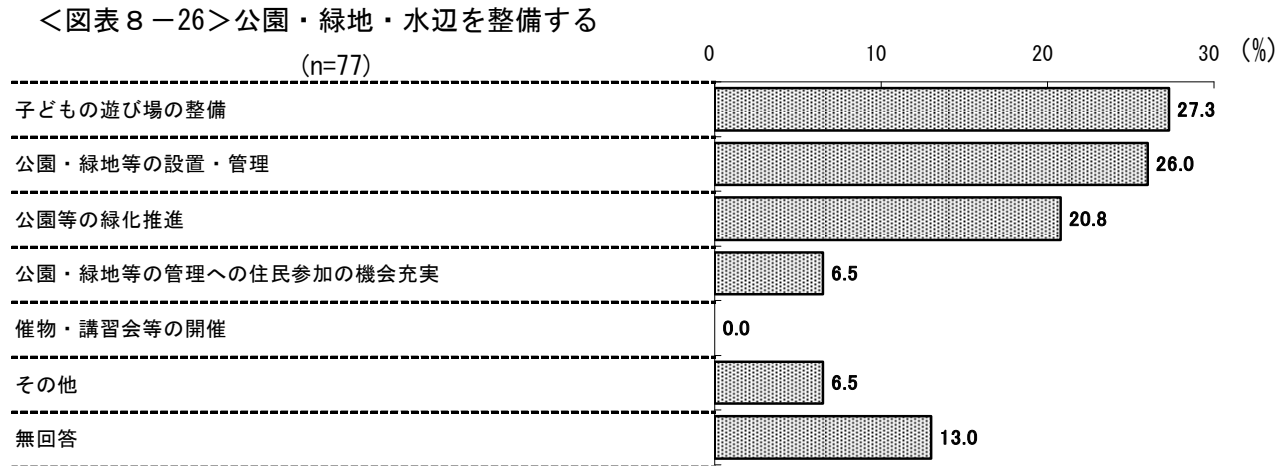
「家庭・学校・地域の連携強化」(44.9%)が4割台半ばと最も高く、以下、「青少年のボランティア活動等社会参加の促進」(14.1%)が続いている。(図表8-25)

＜図表8-25＞青少年を健全に育てる



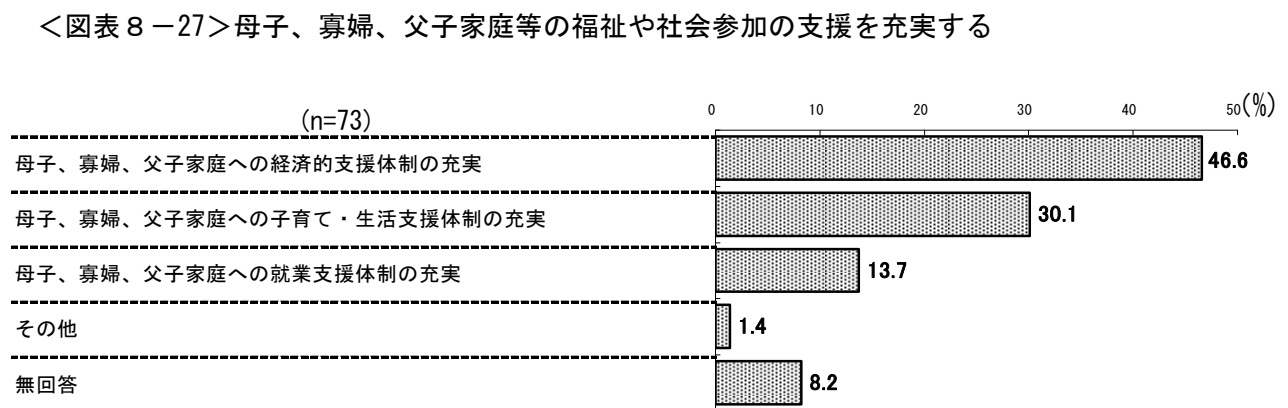
22 公園・緑地・水辺を整備する（4.7%、21位）

「子供の遊び場の整備」（27.3%）が約3割で最も高く、以下「公園・緑地等の設置・管理」（26.0%）、「公園等の緑化推進」（20.8%）が続いている。（図表8-26）



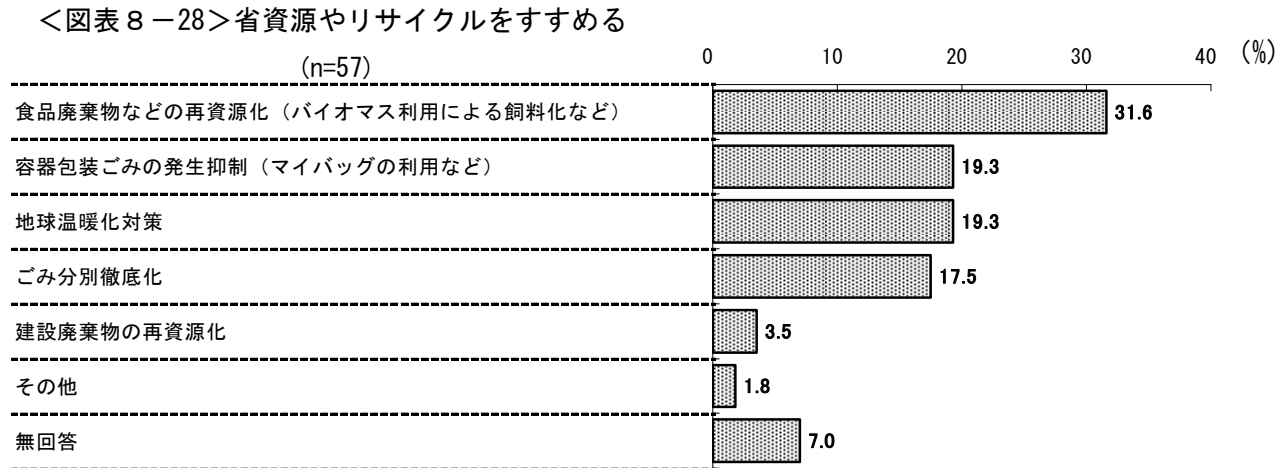
23 母子、寡婦、父子家庭等の福祉や社会参加の支援を充実する（4.4%、23位）

「母子、寡婦、父子家庭への経済的支援体制の充実」（46.6%）が4割台半ばを超え最も高く、以下、「母子、寡婦、父子家庭への子育て・生活支援体制の充実」（30.1%）が続いている。（図表8-27）



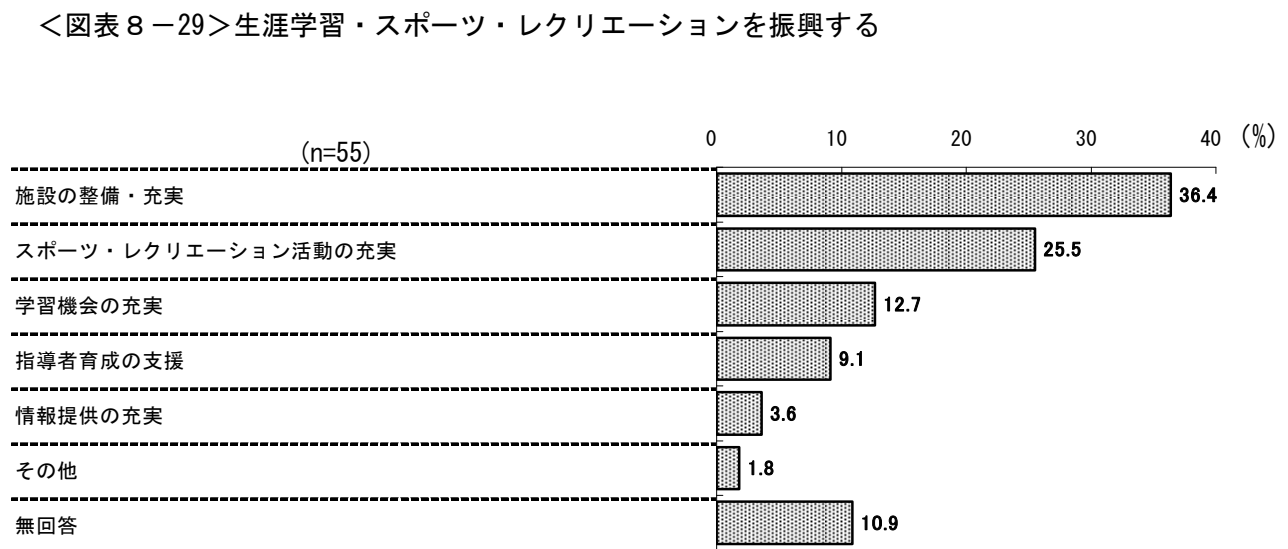
24 省資源やリサイクルをすすめる (3.5%、24位)

「食品廃棄物などの再資源化」(31.6)が3割を超え最も高く、以下「容器包装ごみの発生抑制」、「地球温暖化対策」(ともに19.3%)が続いている。(図表8-28)



25 生涯学習・スポーツ・レクリエーションを振興する (3.3%、25位)

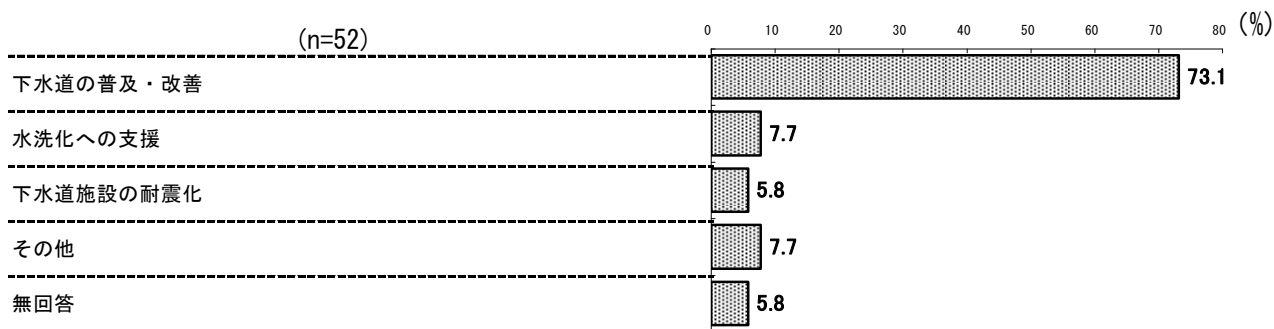
「施設の整備・充実」(36.4%)が3割台半ばで最も高く、以下「スポーツ・レクリエーション活動の充実」(25.5%)が続いている。(図表8-29)



26 下水道を整備する (3.2%、26位)

「下水道の普及・改善」(73.1%)が7割台半ばと最も高くなっている。(図表8-30)

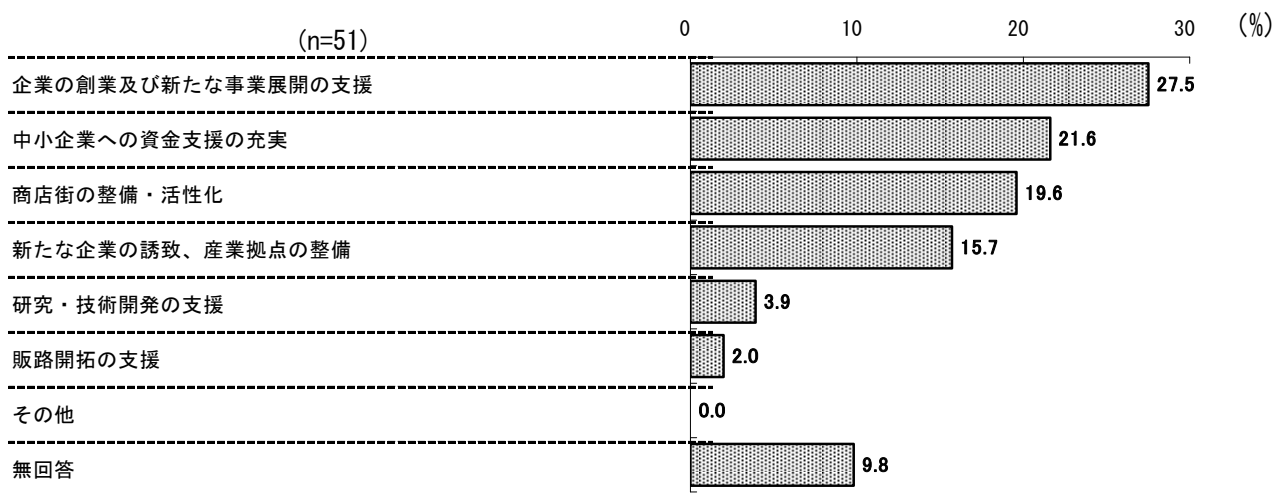
＜図表8-30＞下水道を整備する



27 商工業を振興し、中小企業・ベンチャー企業への支援を充実する (3.1%、27位)

「企業の創業及び新たな事業展開の支援」(27.5%)が約3割で最も高く、以下、「中小企業への資金支援の充実」(21.6%)、「商店街の整備・活性化」(19.6%)が続いている。(図表8-31)

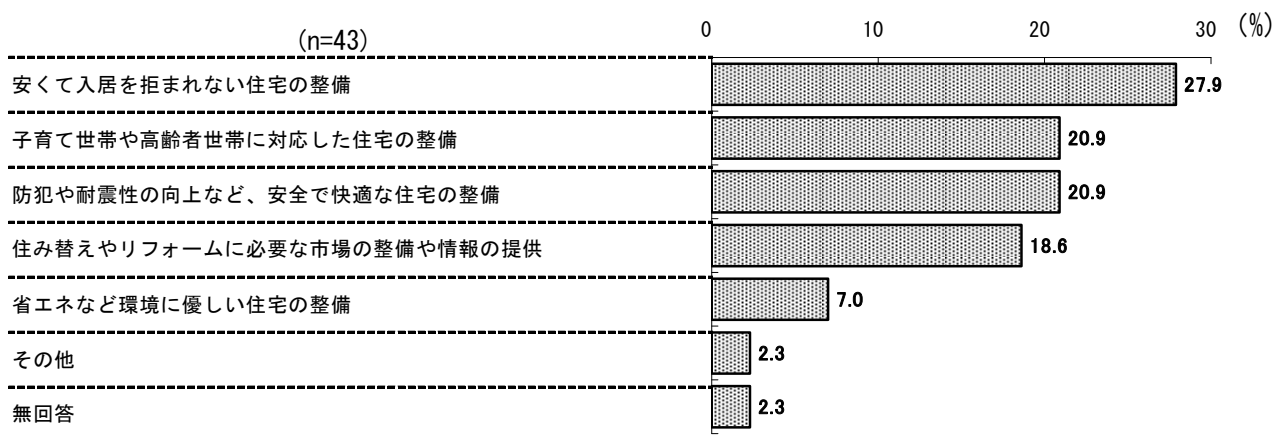
＜図表8-31＞商工業を振興し、中小企業・ベンチャー企業への支援を充実する



28 住宅対策を充実する (2.6%、28位)

「安くて入居を拒まれない住宅の整備」(27.9%)が約3割で最も高く、以下「子育て世帯や高齢者世帯に対応した住宅の整備」、「防犯や耐震性の向上など、安全で快適な住宅の整備」(ともに20.9%)が続いている。(図表8-32)

＜図表8-32＞住宅対策を充実する



29 観光を振興する (2.2%、29位)

「千葉県観光の積極的なPR」(24.3%)が2割台半ばで最も高く、「観光地の美化」、「新たな観光地づくりの促進」(ともに18.9%)が続いている。(図表8-33)

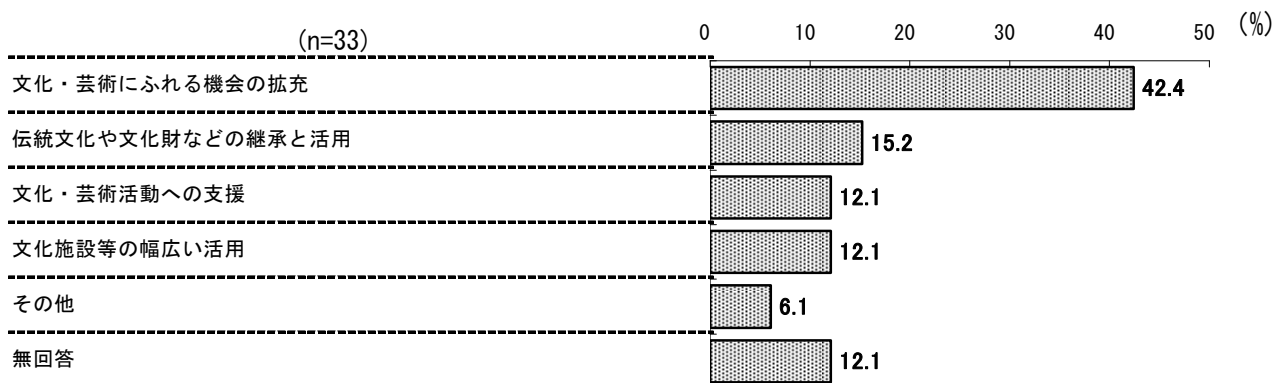
＜図表8-33＞観光を振興する



30 芸術・文化活動を振興する (2.0%、30位)

「文化・芸術にふれる機会の拡充」(42.4%)が4割を超え最も高い。(図表8-34)

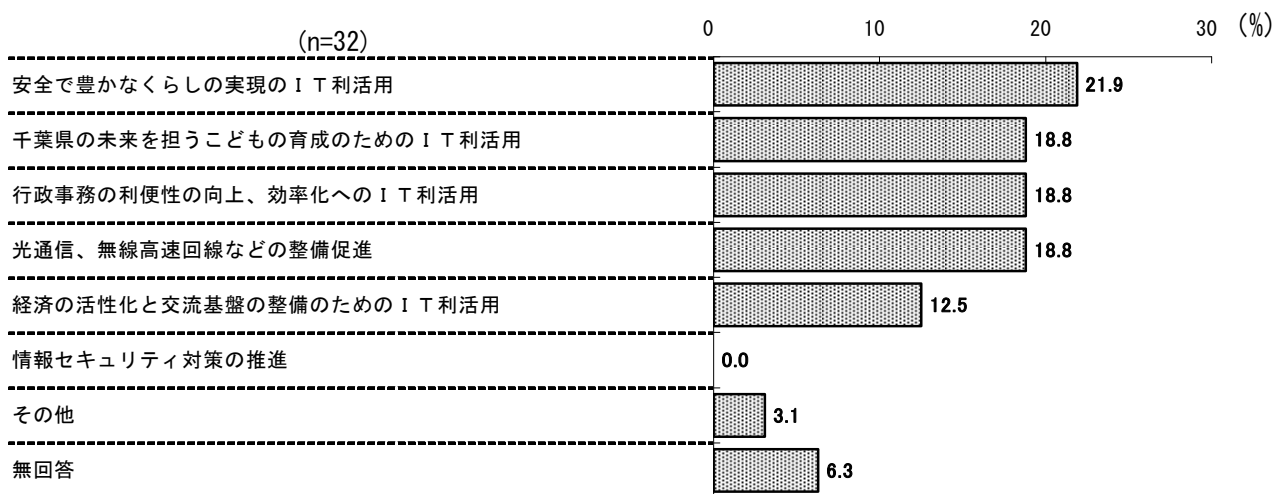
<図表8-34> 芸術・文化活動を振興する



31 IT (情報通信技術) を身近に感じられる社会づくりをすすめる (1.9%、31位)

「安全で豊かなくらしの実現のIT利活用」(21.9%)が2割を超え最も高く、「千葉県の未来を担うこどもの育成のためのIT利活用」、「行政事務の利便性の向上、効率化へのIT利活用」、「光通信、無線高速回線などの整備促進」(すべて18.8%)が続いている。(図表8-35)

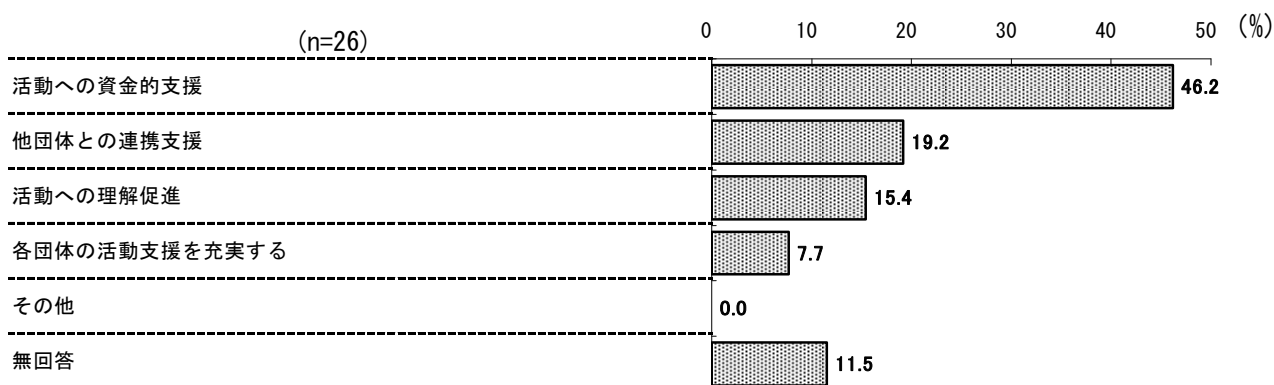
<図表8-35> IT (情報通信技術) を身近に感じられる社会づくりをすすめる



32 NPOやボランティアへの活動支援を充実する（1.2%、31位）

回答者総数（n）が少ないため、参考までに図示するにとどめる。（図表8-36）


＜図表8-36＞NPOやボランティアへの活動支援を充実する



33 国際交流や国際協力をすすめる（1.5%、33位）

回答者総数（n）が少ないため、参考までに図示するにとどめる。（図表8-37）

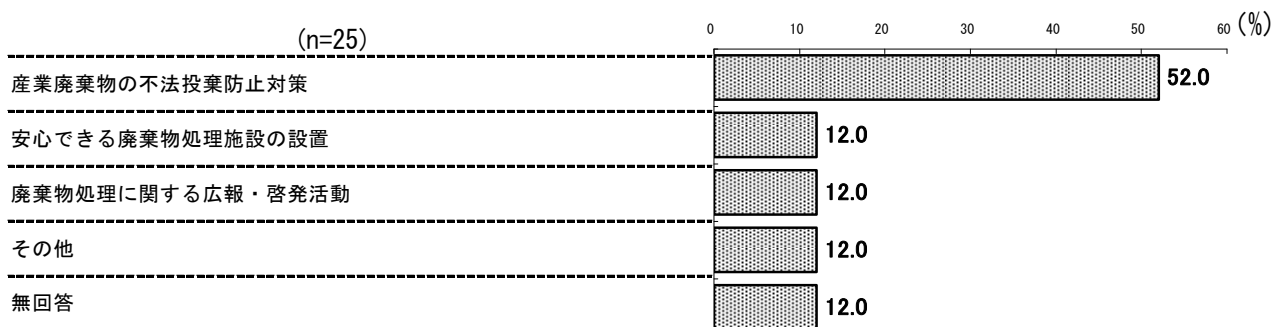
＜図表8-37＞国際交流や国際協力をすすめる



34 廃棄物対策をすすめる (1.5%、34 位)

回答者総数 (n) が少ないため、参考までに図示するにとどめる。(図表 8-38)

<図表 8-38> 廃棄物対策をすすめる



35 男女共同参画を推進する (1.0%、35 位)

回答者総数 (n) が少ないため、参考までに図示するにとどめる。(図表 8-39)

<図表 8-39> 男女共同参画を推進する

