

H 2 8 子育てアンケート集計結果

調査対象：各市町村の1歳6か月児の保護者

調査方法：平成28年6月～7月実施の1歳6か月児健診時

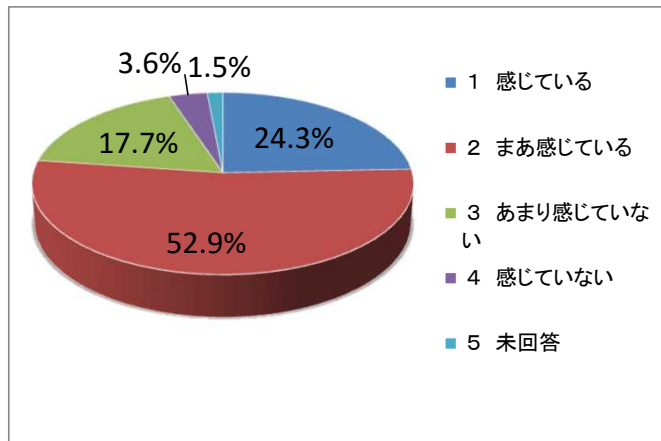
実施市町村数：43市町村(健診時期が調査時期と合致し協力を得られた市町村で実施)

回収率：62.8%(回収数3,146枚／配布数5,013枚)

【子育て環境に対する満足度】

1) 現在、お子さまを育てている環境について、子どもを生み育てやすいと感じていますか。

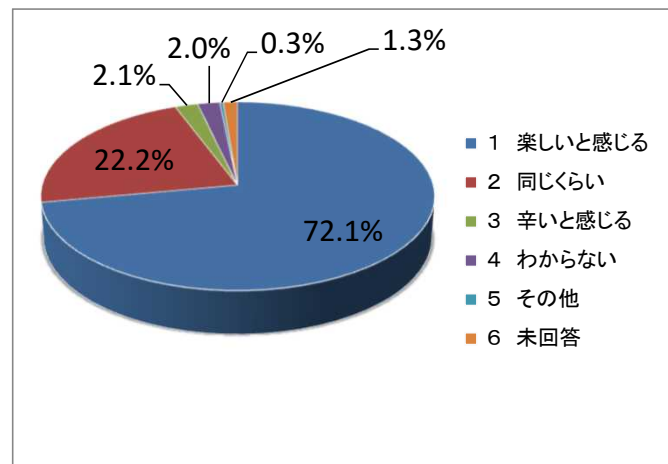
	回答数	割合
1 感じている	766	24.3%
2 まあ感じている	1,663	52.9%
3 あまり感じていない	556	17.7%
4 感じていない	114	3.6%
5 未回答	47	1.5%
合計	3,146	100%



【子育てに関して負担感を持つ保護者の割合】

2) あなたは、自分にとって子育てを楽しんでいることが多いと思いますか。それとも辛いと感じることが多いと思いますか。

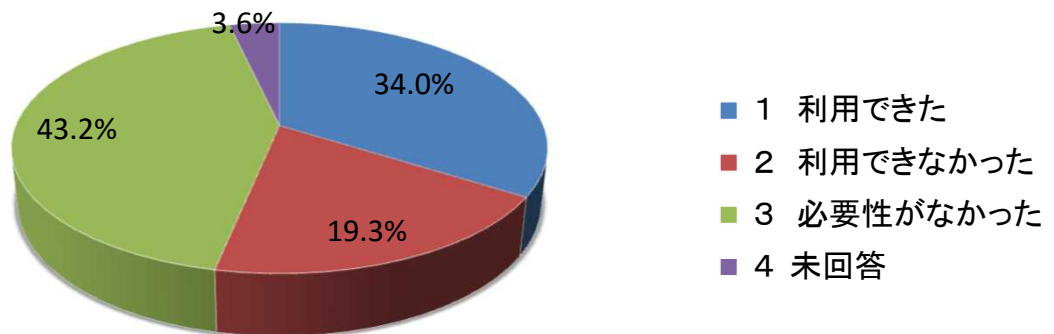
	回答数	割合
1 楽しいと感じる	2,268	72.1%
2 同じくらい	697	22.2%
3 辛いと感じる	66	2.1%
4 わからない	64	2.0%
5 その他	10	0.3%
6 未回答	41	1.3%
合計	3,146	100%



【保育サービスの利便性】

3) あなたは、希望した時期に希望した保育サービスを利用することができましたか。

	回答数	割合
1 利用できた	1,069	34.0%
2 利用できなかった	606	19.3%
3 必要がなかった	1,358	43.2%
4 未回答	113	3.6%
合計	3,146	100%



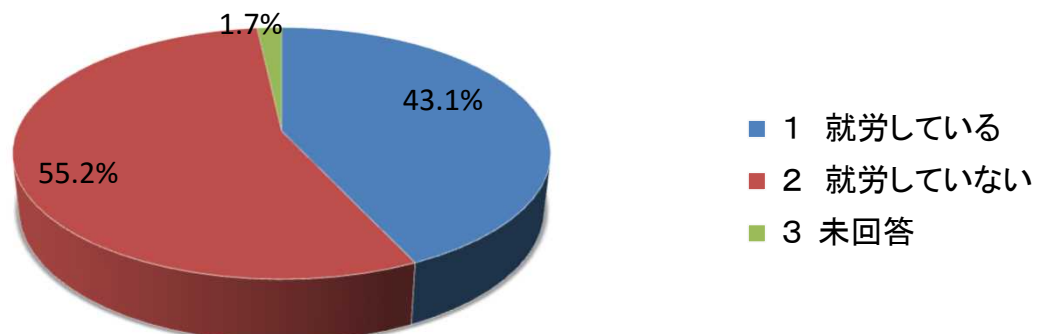
【仕事と生活の両立が図られていると感じる割合】

4-1) あなたは現在、就労していますか。

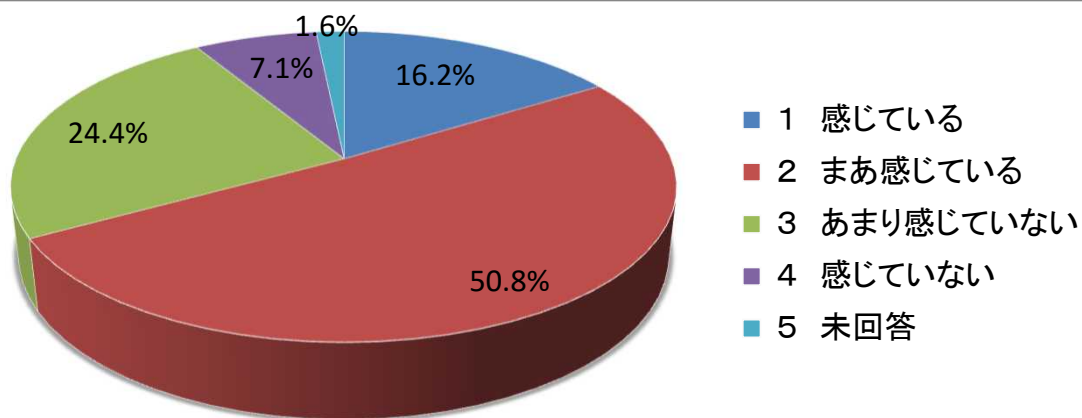
4-2) 上記で「1 就労している」と回答した方にお伺いします。

あなたは、仕事と生活(家事、育児、プライベートの時間等)の両立が図られていると感じますか。

	回答数	割合
1 就労している	1,355	43.1%
2 就労していない	1,736	55.2%
3 未回答	55	1.7%
合計	3,146	100.0%



4-2)	回答数	割合
1 感じている	220	16.2%
2 まあ感じている	691	50.8%
3 あまり感じていない	332	24.4%
4 感じていない	96	7.1%
5 未回答	22	1.6%
合 計	1,361	100%

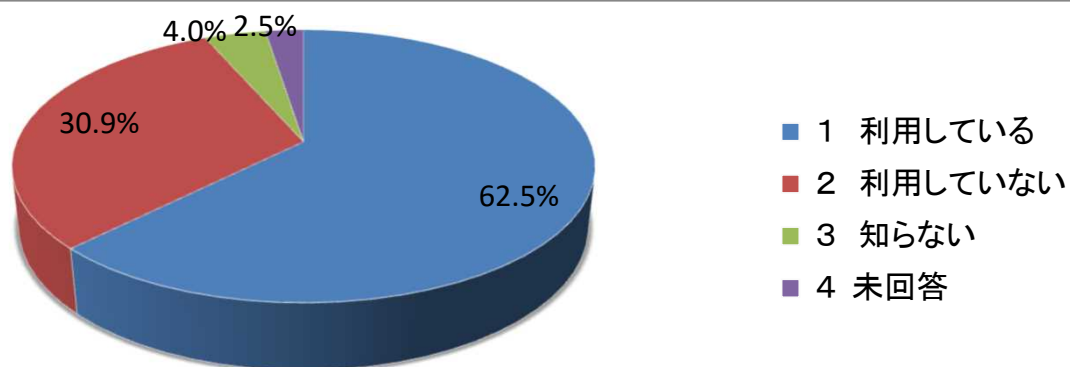


【チーパスを利用している割合】

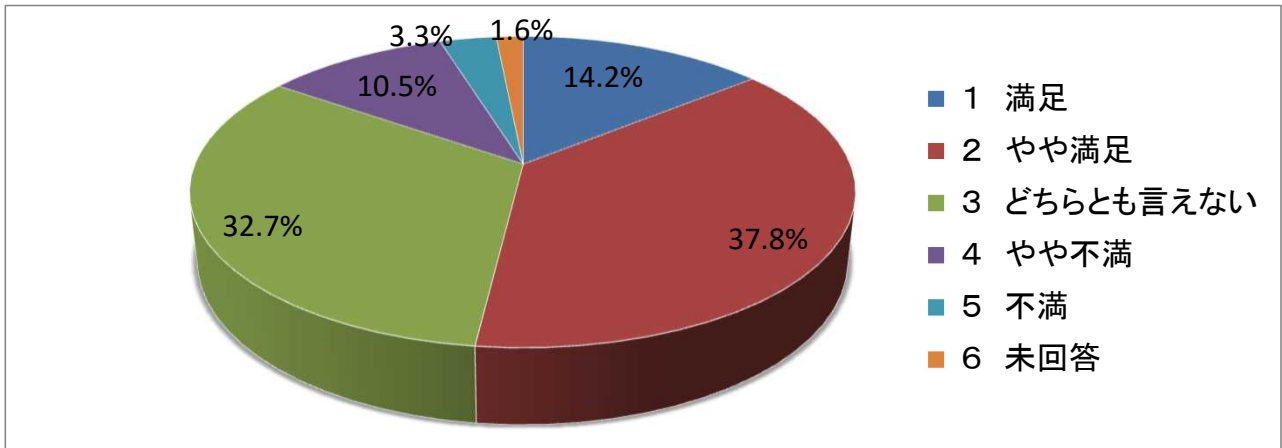
5-1) あなたは、子育て家庭優待カード「チーパス」を利用していますか。

5-2) 上記で「1 利用している」と回答した方にお伺いします。
利用した際の満足度について、どのように感じますか。

5-1)	回答数	割合
1 利用している	1,967	62.5%
2 利用していない	973	30.9%
3 知らない	127	4.0%
4 未回答	79	2.5%
合 計	3,146	100%



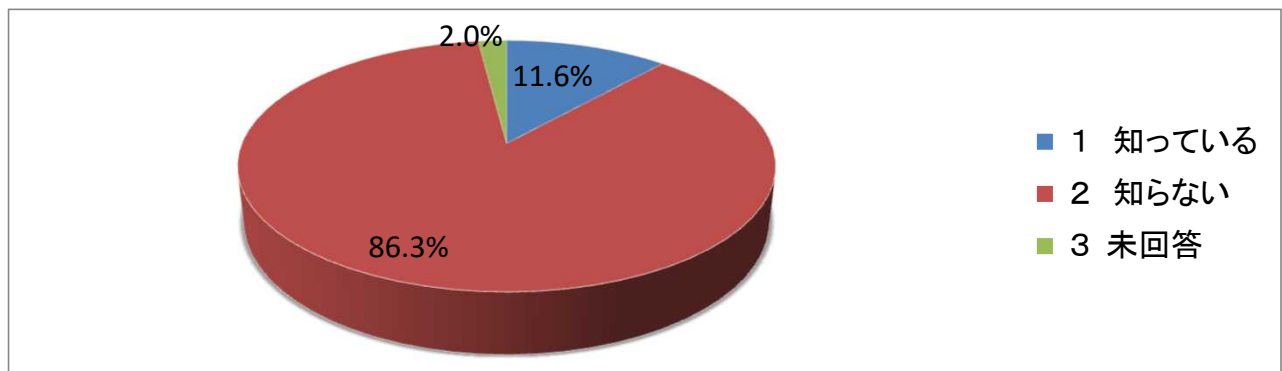
5-2)	回答数	割合
1 満足	283	14.2%
2 やや満足	754	37.8%
3 どちらとも言えない	654	32.7%
4 やや不満	210	10.5%
5 不満	65	3.3%
6 未回答	31	1.6%
合 計	1,997	100%



【子育て支援パスポート事業の全国展開認知度】

6) 上記 5)-1で「1 利用している」と回答した方にお伺いします。
 子育て家庭優待カード「チーパス」が全国で使えることを知っていますか。

	回答数	割合
1 知っている	322	11.6%
2 知らない	2,389	86.3%
3 未回答	56	2.0%
合 計	2,767	100.0%



【自由意見】(複数回答あり)

自由意見は計479件あり、項目別に分類した。

