

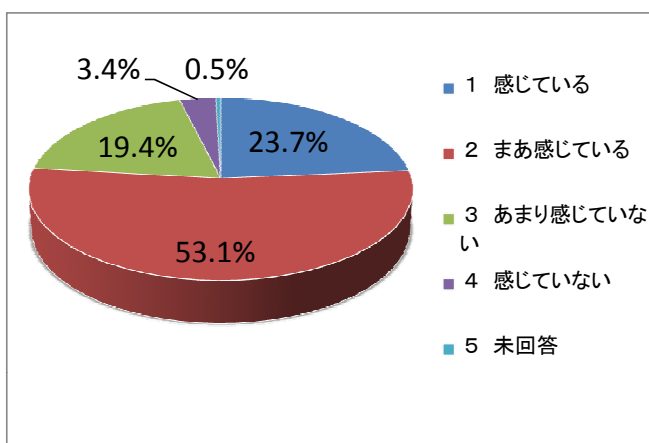
H 2 7 子育てアンケート集計結果

調査対象：各市町村の1歳6か月児の保護者
 調査方法：平成27年6月～7月実施の1歳6か月児健診時
 実施市町村数：28市町村(健診時期が調査時期と合致し協力を得られた市町村で実施)
 回収率：66.3%(回収数 1,716枚 / 配布数 2,558枚)

【子育て環境に対する満足度】

1) 現在、お子さまを育てている環境について、子どもを生み育てやすいと感じていますか。

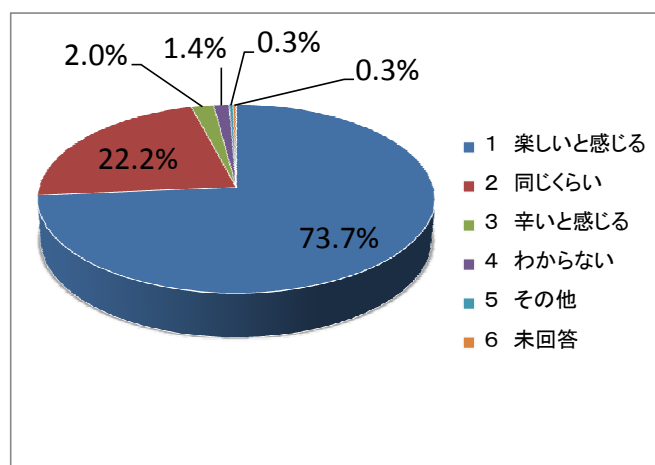
	回答数	割合
1 感じている	406	23.7%
2 まあ感じている	911	53.1%
3 あまり感じていない	333	19.4%
4 感じていない	58	3.4%
5 未回答	8	0.5%
合計	1716	100%



【子育てに関して負担感を持つ保護者の割合】

2) あなたは、自分にとって子育てを楽しんでいることが多いと思いますか。それとも辛いと感じることが多いと思いますか。

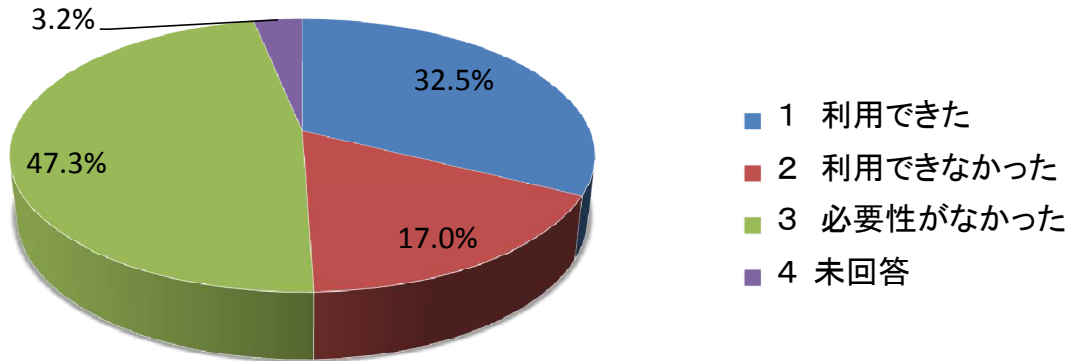
	回答数	割合
1 楽しいと感じる	1265	73.7%
2 同じくらい	381	22.2%
3 辛いと感じる	35	2.0%
4 わからない	24	1.4%
5 その他	6	0.3%
6 未回答	5	0.3%
合計	1716	100%



【保育サービスの利便性】

3) あなたは、希望した時期に希望した保育サービスを利用することができましたか。

	回答数	割合
1 利用できた	558	32.5%
2 利用できなかった	291	17.0%
3 必要性がなかった	812	47.3%
4 未回答	55	3.2%
合計	1716	100%

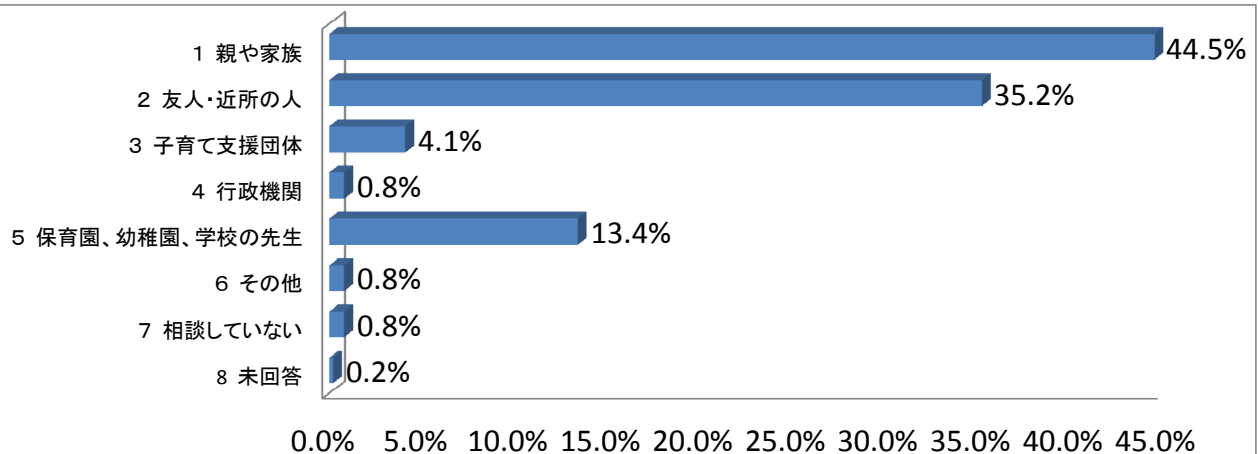


【子育てについて、気軽に相談できる人がいる保護者の割合】

4) あなたは子育てについて気軽に相談できる人がいますか。

※複数回答あり

	回答数	割合
1 親や家族	1618	44.5%
2 友人・近所の人	1281	35.2%
3 子育て支援団体	150	4.1%
4 行政機関	30	0.8%
5 保育園、幼稚園、学校の先生	488	13.4%
6 その他	29	0.8%
7 相談していない	34	0.8%
8 未回答	7	0.2%
合計	3637	100%



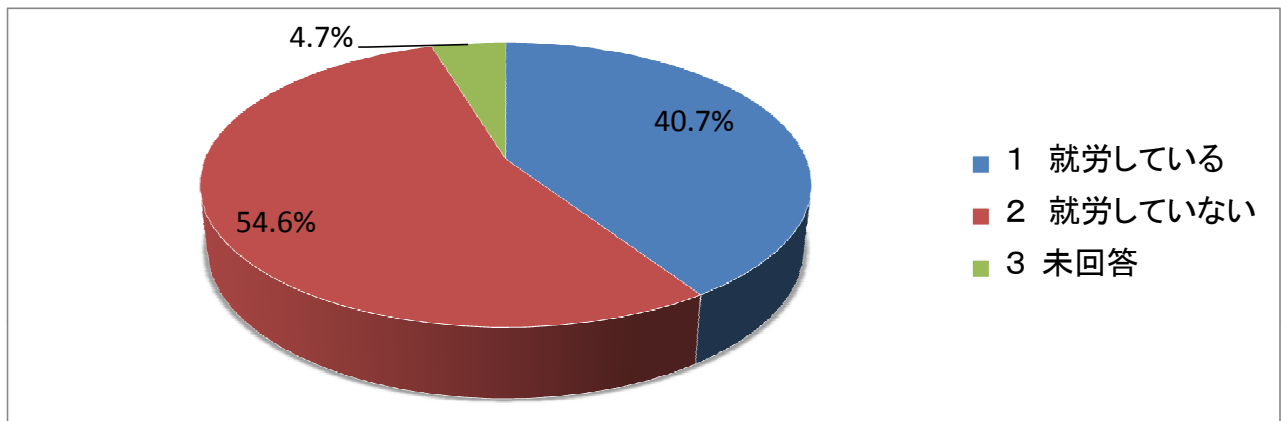
【仕事と生活の両立が図られていると感じる割合】

5-1) あなたは現在、就労していますか。

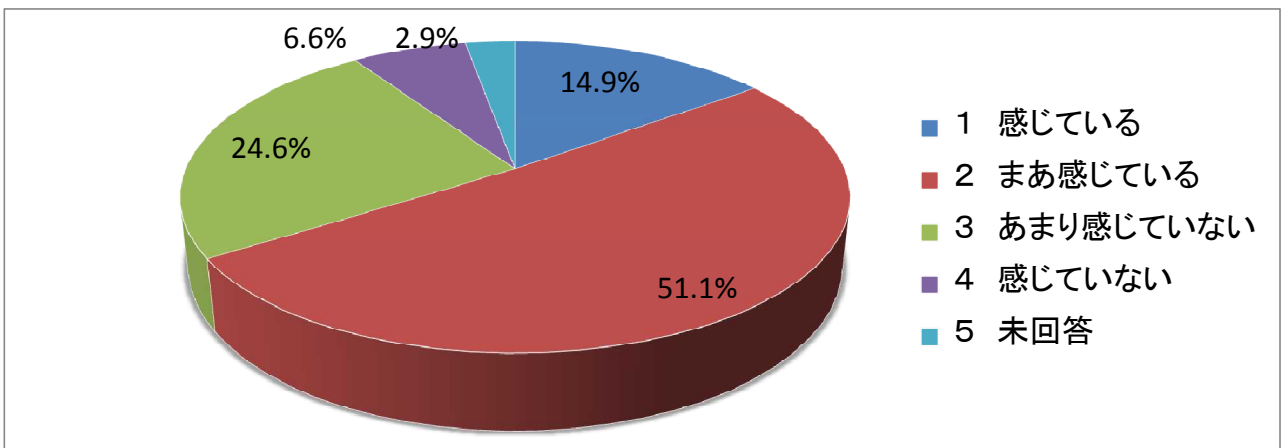
5-2) 上記で「1 就労している」と回答した方にお伺いします。

あなたは、仕事と生活(家事、育児、プライベートの時間等)の両立が図られていると感じますか。

	回答数	割合
1 就労している	699	40.7%
2 就労していない	937	54.6%
3 未回答	80	4.7%
合 計	1716	100.0%



	回答数	割合
1 感じている	104	14.9%
2 まあ感じている	357	51.1%
3 あまり感じていない	172	24.6%
4 感じていない	46	6.6%
5 未回答	20	2.9%
合 計	699	100%



【自由意見】(複数回答あり)

自由意見は計283件あり、項目別に分類した。

