

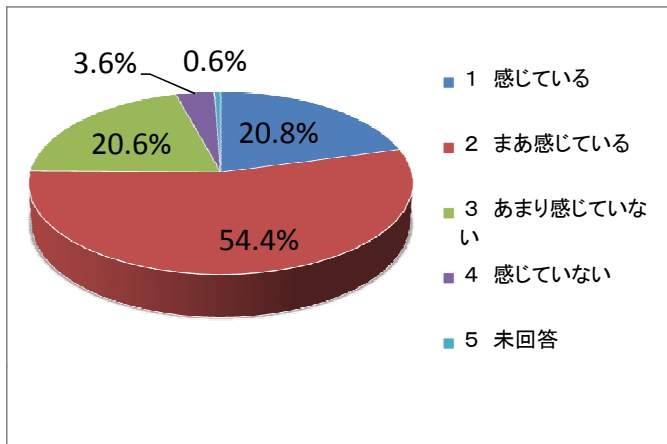
H 2 4 子育てアンケート集計結果

調査対象：各市町村の1歳6か月児の保護者
 調査方法：平成24年6月～7月実施の1歳6か月児健診時
 実施市町村数：42市町村(健診時期が調査時期と合致し協力を得られた市町村で実施)
 回収率：62.6%(回収数 2,016枚 / 配布数 3,221枚)

【子育て環境に対する満足度】

1) 現在、お子さまを育てている環境について、子どもを生み育てやすいと感じていますか。

	回答数	割合
1 感じている	420	20.8%
2 まあ感じている	1096	54.4%
3 あまり感じていない	415	20.6%
4 感じていない	73	3.6%
5 未回答	12	0.6%
合計	2016	100%

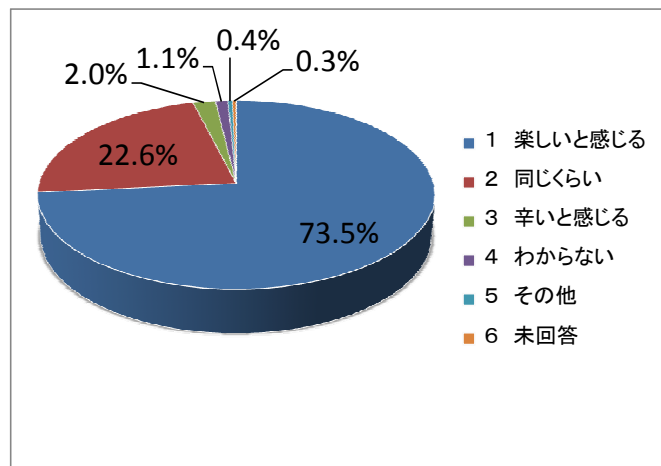


【子育てに関して負担感を持つ保護者の割合】

2) あなたは、自分にとって子育てを楽しんでいると感じることが多いと思いますか。
 それとも辛いと感じることが多いと思いますか。

1 楽しいと感じることの方が多い 2 楽しいと感じることと辛いと感じることが同じくらい

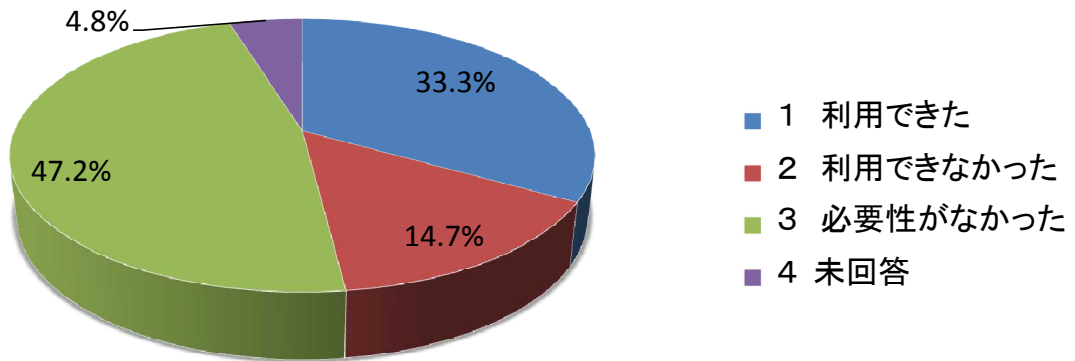
	回答数	割合
1 楽しいと感じる	1482	73.5%
2 同じくらい	455	22.6%
3 辛いと感じる	41	2.0%
4 わからない	23	1.1%
5 その他	8	0.4%
6 未回答	7	0.3%
合計	2016	100%



【保育サービスの利便性】

3) あなたは、希望した時期に希望した保育サービスを利用することができましたか。

	回答数	割合
1 利用できた	671	33.3%
2 利用できなかった	297	14.7%
3 必要性がなかった	951	47.2%
4 未回答	97	4.8%
合計	2016	100%

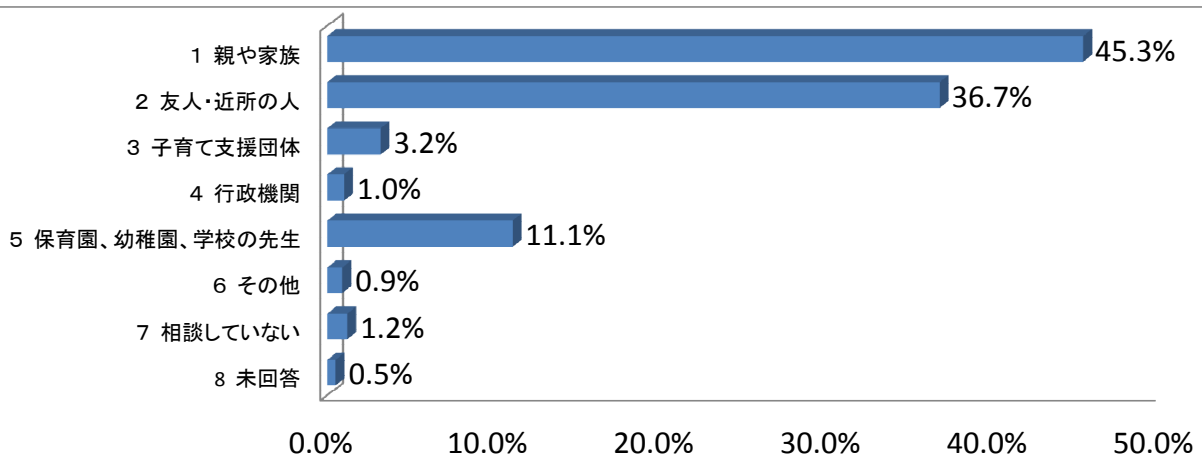


【子育てについて、気軽に相談できる人がいる保護者の割合】

4) あなたは子育てについて気軽に相談できる人がいますか。

※複数回答あり

	回答数	割合
1 親や家族	1847	45.3%
2 友人・近所の人	1496	36.7%
3 子育て支援団体	130	3.2%
4 行政機関	42	1.0%
5 保育園、幼稚園、学校の先生	456	11.2%
6 その他	36	0.9%
7 相談していない	49	1.2%
8 未回答	19	0.5%
合計	4075	100%



【仕事と生活の両立が図られていると感じる割合】

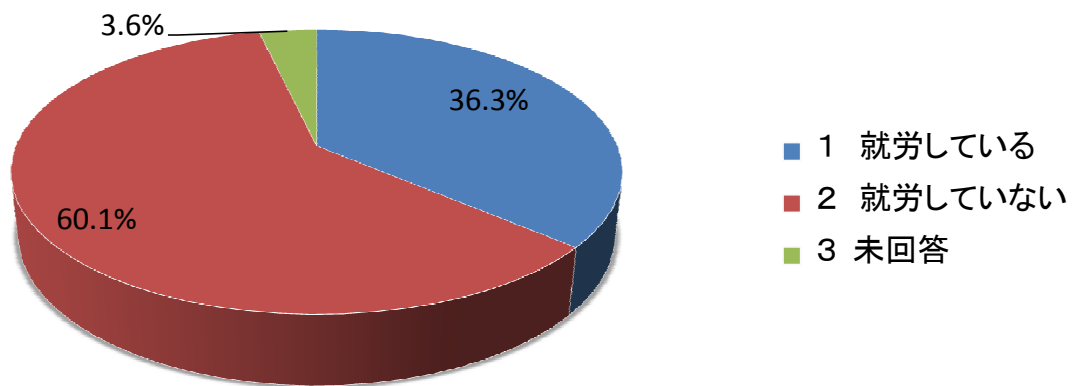
5-1) あなたは現在、就労していますか。

- 1 就労している 2 就労していない

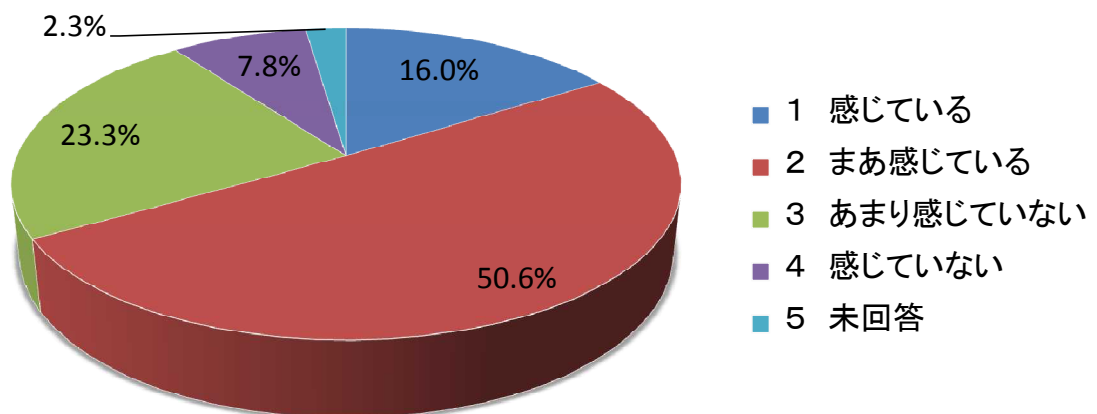
5-2) 上記で「1 就労している」と回答した方にお伺いします。

あなたは、仕事と生活(家事、育児、プライベートの時間等)の両立が図られていると感じますか。

	回答数	割合
1 就労している	731	36.3%
2 就労していない	1212	60.1%
3 未回答	73	3.6%
合 計	2016	100.0%



	回答数	割合
1 感じている	117	16.0%
2 まあ感じている	370	50.6%
3 あまり感じていない	170	23.3%
4 感じていない	57	7.8%
5 未回答	17	2.3%
合 計	731	100%



【自由意見】(複数回答あり)

自由意見は計876件あり、項目別に分類した。

