

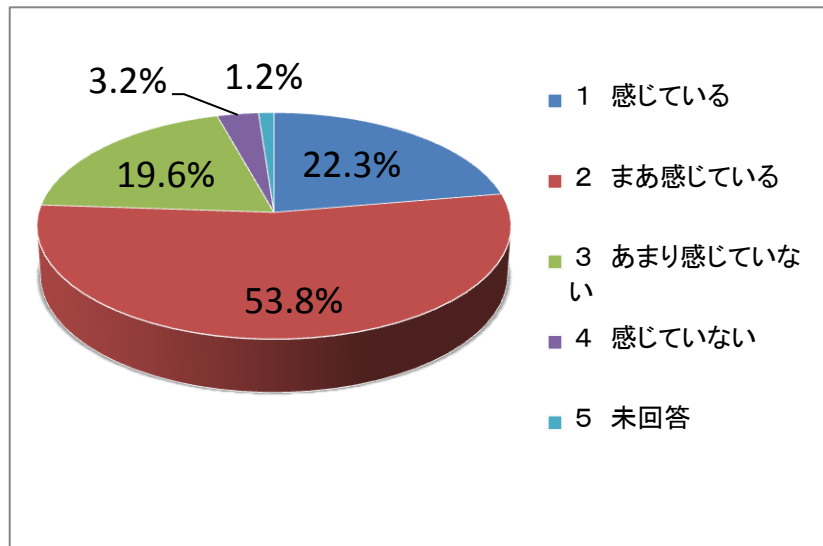
H 2 6 子育てアンケート集計結果

調査対象 : 各市町村の1歳6か月児の保護者
 調査方法 : 平成26年6月～7月実施の1歳6か月児健診時
 実施市町村数 : 30市町村(健診時期が調査時期と合致し協力を得られた市町村で実施)
 回収率 : 62.9%(回収数 1,959枚 / 配布数 3,115枚)

【子育て環境に対する満足度】

1) 現在、お子さまを育てている環境について、子どもを生き育てやすいと感じていますか。

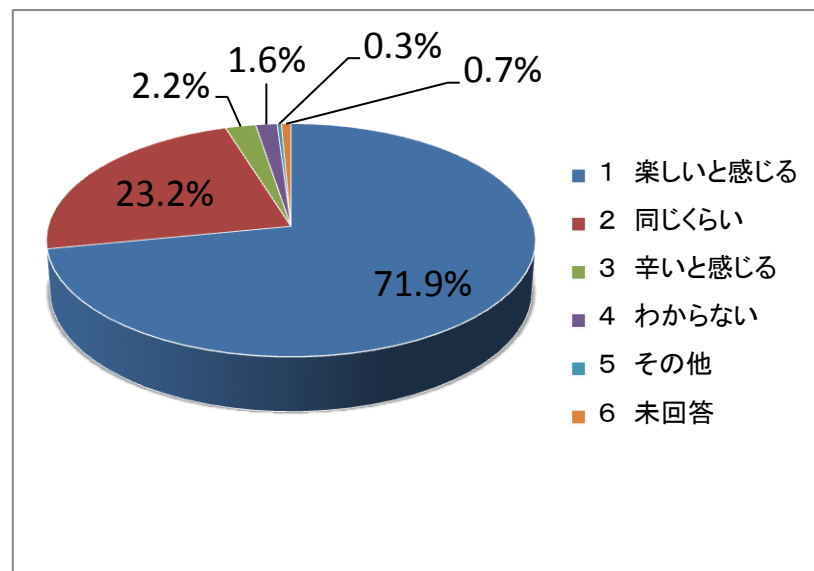
	回答数	割合
1 感じている	437	22.3%
2 まあ感じている	1053	53.8%
3 あまり感じていない	384	19.6%
4 感じていない	62	3.2%
5 未回答	23	1.2%
合計	1959	100%



【子育てに関して負担感を持つ保護者の割合】

2) あなたは、自分にとって子育てを楽しんでいると感じることが多いと思いますか。それとも辛いと感じることが多いと思いますか。

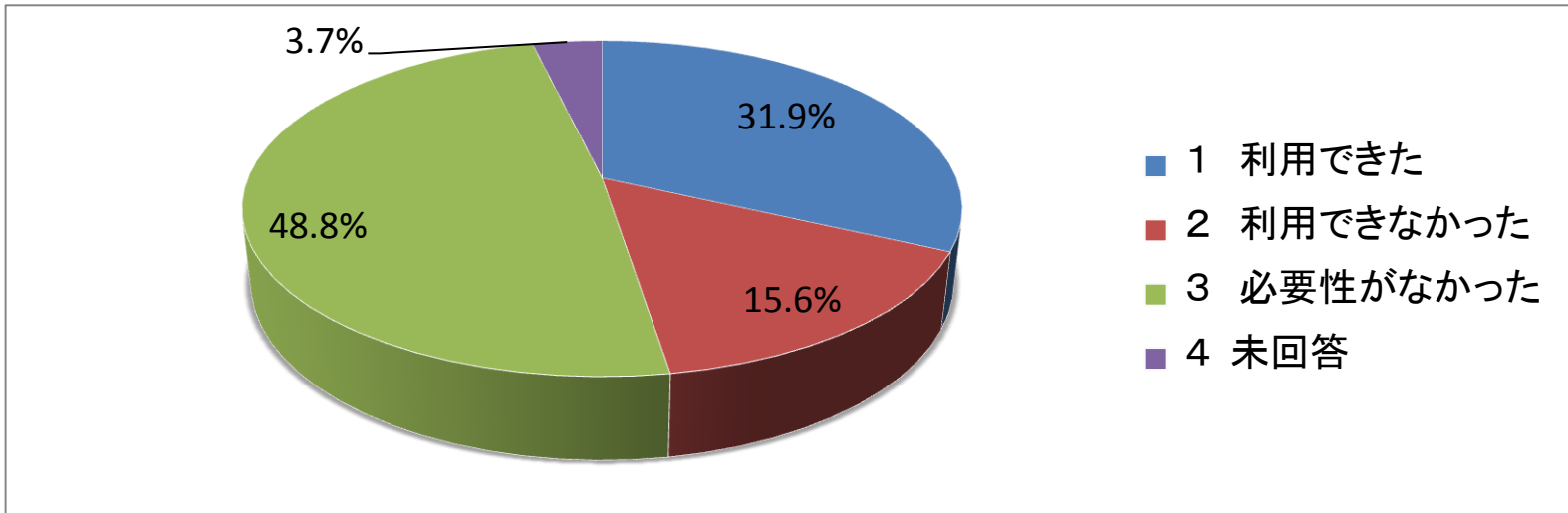
	回答数	割合
1 楽しいと感じる	1409	71.9%
2 同じくらい	455	23.2%
3 辛いと感じる	44	2.2%
4 わからない	31	1.6%
5 その他	6	0.3%
6 未回答	14	0.7%
合計	1959	100%



【保育サービスの利便性】

3) あなたは、希望した時期に希望した保育サービスを利用することができましたか。

	回答数	割合
1 利用できた	625	31.9%
2 利用できなかった	305	15.6%
3 必要性がなかった	956	48.8%
4 未回答	73	3.7%
合計	1959	100%

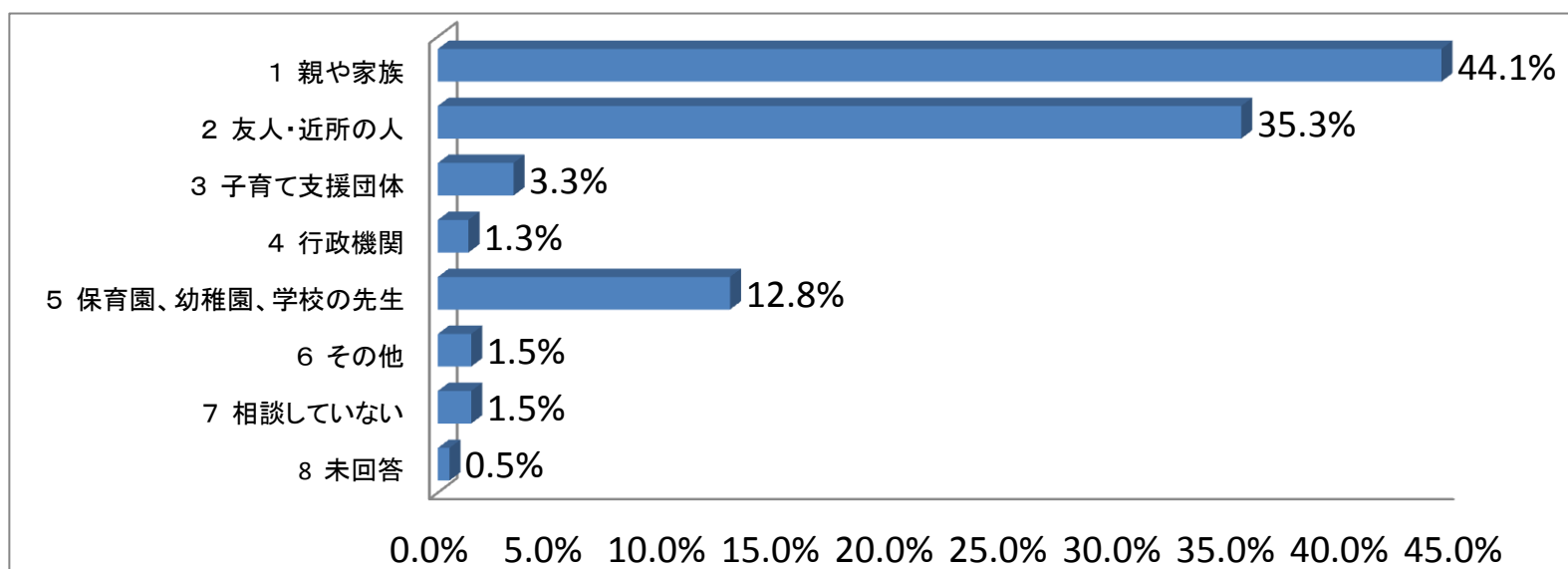


【子育てについて、気軽に相談できる人がいる保護者の割合】

4) あなたは子育てについて気軽に相談できる人がいますか。

※複数回答あり

	回答数	割合
1 親や家族	1800	44.1%
2 友人・近所の人	1441	35.3%
3 子育て支援団体	136	3.3%
4 行政機関	55	1.3%
5 保育園、幼稚園、学校の先生	524	12.8%
6 その他	60	1.5%
7 相談していない	44	1.5%
8 未回答	21	0.5%
合計	4081	100%



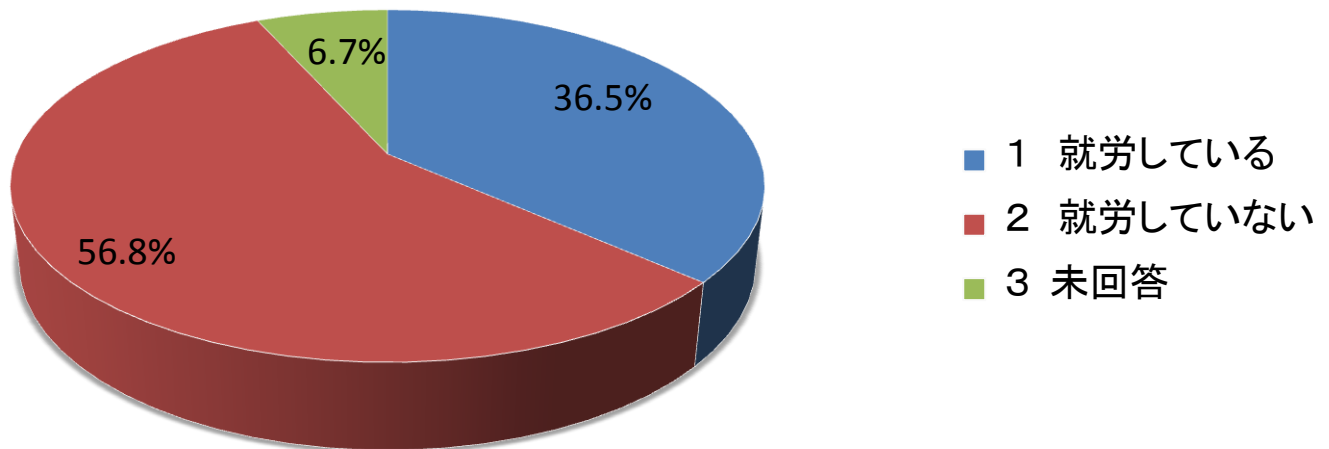
【仕事と生活の両立が図られていると感じる割合】

5-1) あなたは現在、就労していますか。

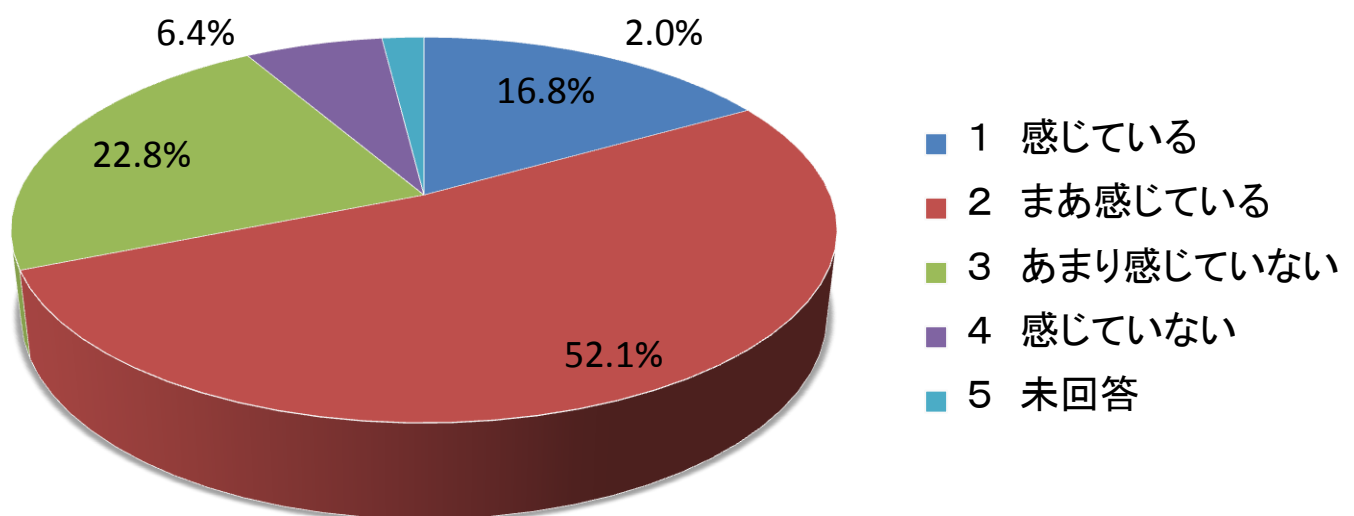
5-2) 上記で「1 就労している」と回答した方にお伺いします。

あなたは、仕事と生活(家事、育児、プライベートの時間等)の両立が図られていると感じますか。

	回答数	割合
1 就労している	716	36.5%
2 就労していない	1112	56.8%
3 未回答	131	6.7%
合計	1959	100.0%



	回答数	割合
1 感じている	120	16.8%
2 まあ感じている	373	52.1%
3 あまり感じていない	163	22.8%
4 感じていない	46	6.4%
5 未回答	14	2.0%
合計	716	100%



【自由意見】(複数回答あり)

自由意見は計444件あり、項目別に分類した。

