

(別添) 文化芸術アンケート等各種調査の結果 (速報値) 目次

①ーア	文化芸術の振興に関するアンケート調査 (県民)	1
①ーイ	文化芸術の振興に関するアンケート調査 (文化芸術団体)	16
②	インターネットアンケート調査	25
③	県内高等学校書面アンケート調査 (5校)	31
④	県内高等学校ヒアリング調査 (1校)	37
⑤	県内商工・観光団体アンケート調査 (112団体)	54
⑥	千葉・県民音楽祭出演者アンケート	59

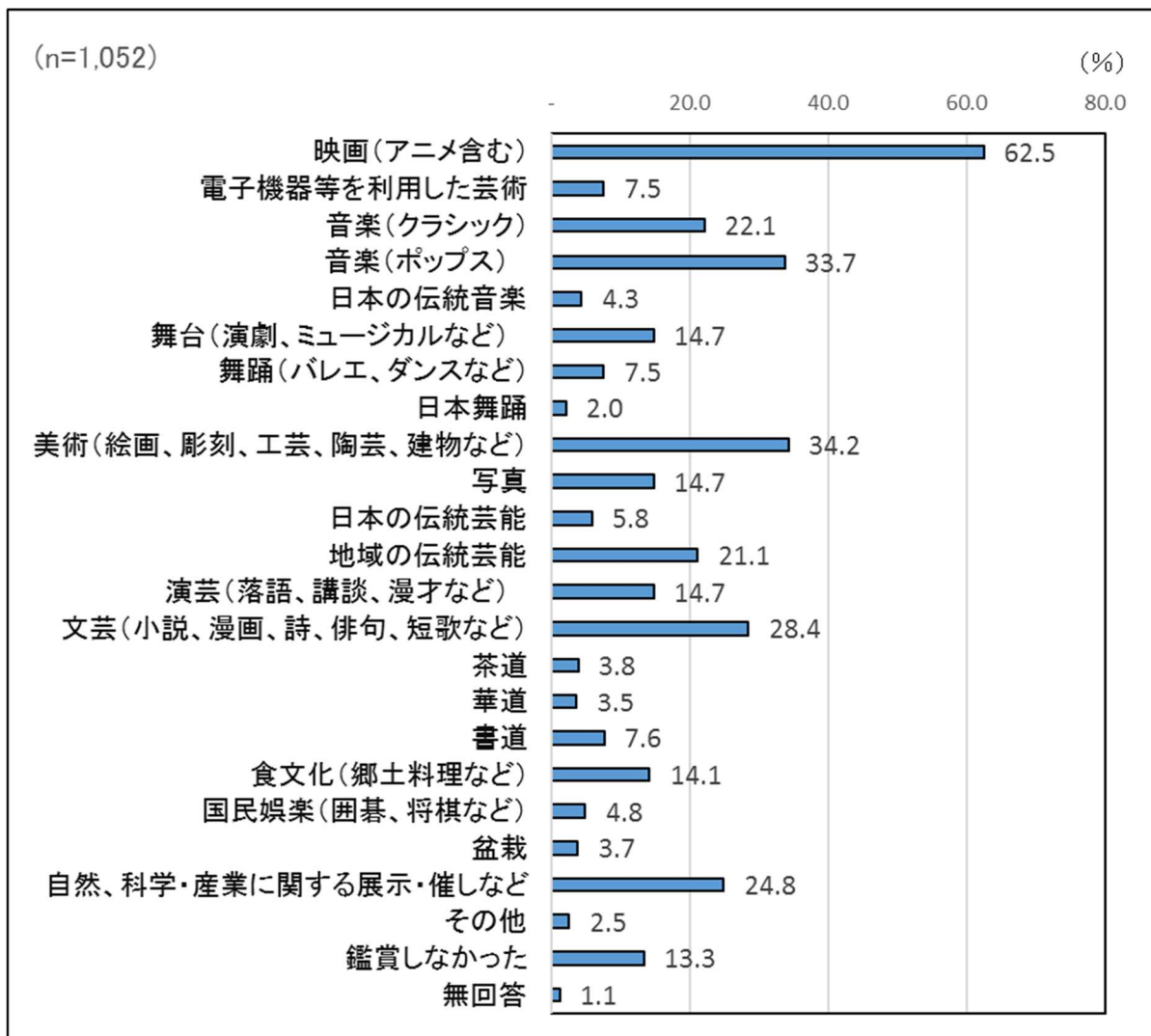
(別添) 文化芸術アンケート等各種調査の結果 (速報値)

①ーア 文化芸術の振興に関するアンケート調査 (県民)

- ・調査対象：無作為抽出した18歳以上の県民3,000人
- ・調査方法：アンケート調査票による書面調査
- ・調査期間：令和元年9月10日～10月15日
- ・回収率：35.1% (1,052人)

問1. あなたが昨年度、鑑賞 (体験) した文化芸術はどれですか。(〇はいくつでも) (回答者数：1,052人)

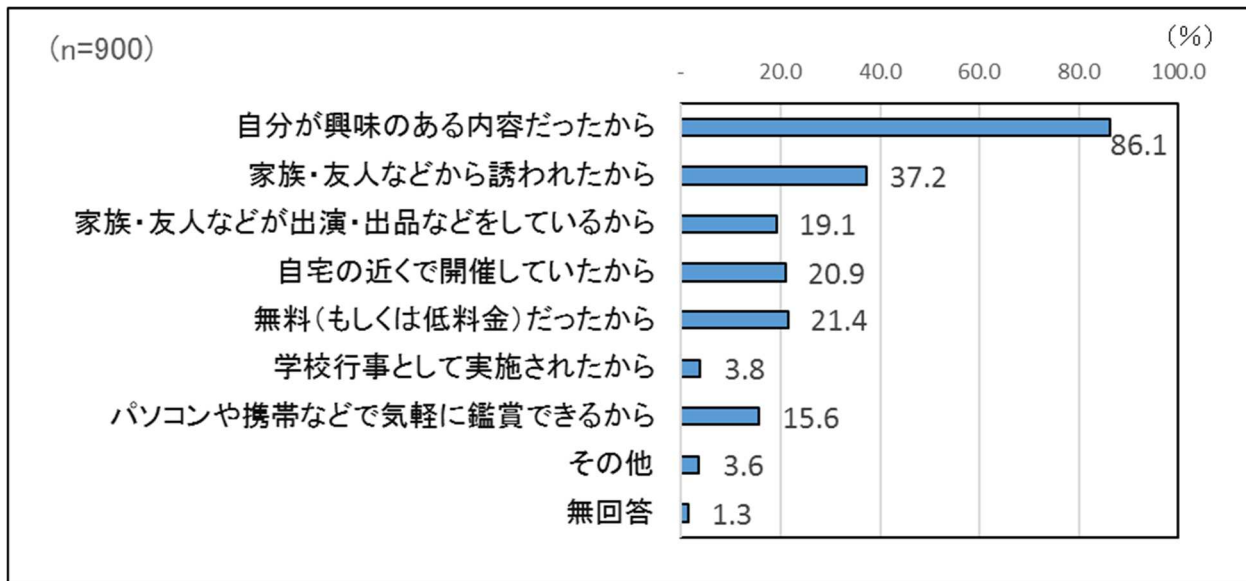
※昨年度とは、平成30年4月1日から平成31年3月31日とします。



昨年度、鑑賞 (体験) した文化芸術についてたずねたところ、『映画 (アニメ含む)』が最も多く 62.5%、次いで『美術』34.2%、『音楽 (ポップス)』が 33.7%となりました。

【問1で「鑑賞しなかった」以外のいずれかに回答した方に】

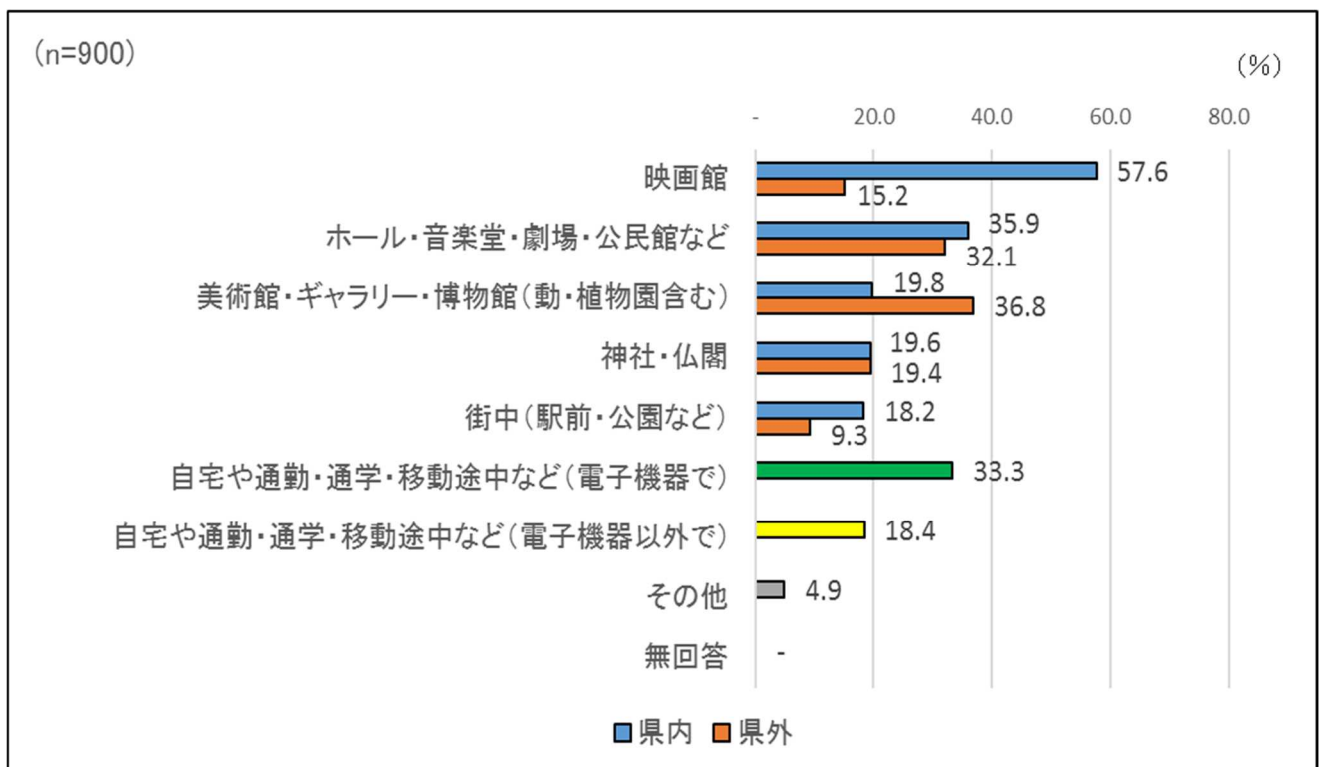
問2. あなたが昨年度、文化芸術を鑑賞（体験）した理由はなんですか。（〇はいくつでも）（回答者数：900人）



昨年度、文化芸術を鑑賞（体験）した理由をたずねたところ、『自分が興味のある内容だったから』が86.1%で最も多く、次いで『家族・友人などから誘われたから』が37.2%となりました。

【問1で「鑑賞しなかった」以外のいずれかに回答した方に】

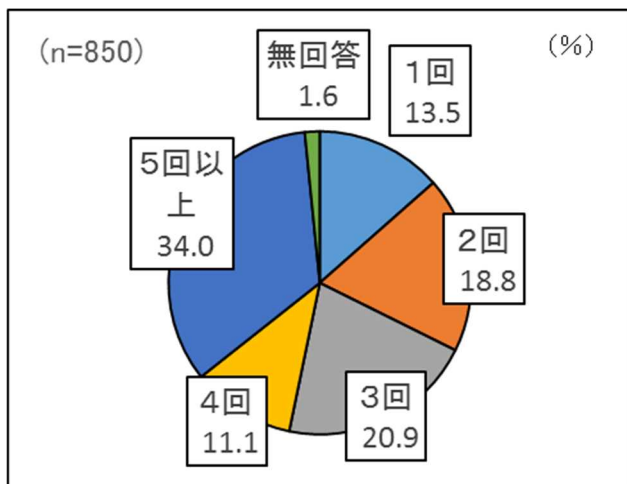
問3. あなたは昨年度、文化芸術をどこで鑑賞（体験）しましたか。（〇はいくつでも）（回答者数：900人）



昨年度、文化芸術をどこで鑑賞（体験）したかたずねたところ、『映画館（県内）』が最も多く57.6%、次いで『美術館・ギャラリー・博物館（動・植物園含む）（県外）』が36.8%となりました。

【問3で「自宅や通勤・通学・移動途中など」以外のいずれかに回答した方に】

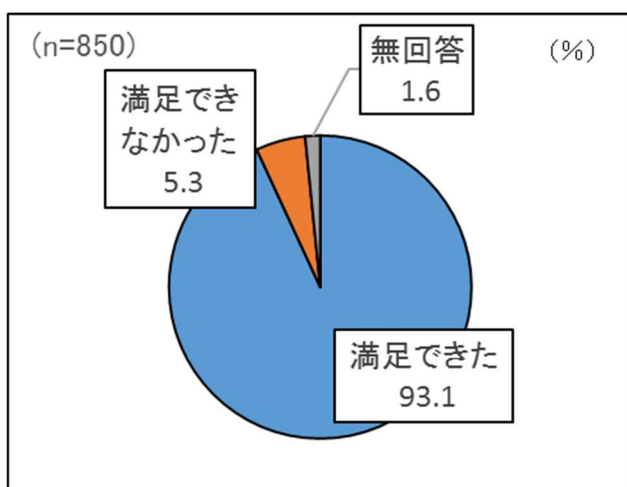
問4. あなたは昨年度、何回くらい映画館やホールなどの施設や催し物の会場を実際に訪れて、鑑賞（体験）しましたか。（○は1つ）（回答者数：850人）



昨年度、何回くらい映画館やホールなどの施設や催し物の会場を実際に訪れて、鑑賞（体験）をしたか尋ねたところ、『5回以上』が34.0%で最も多く、次いで『3回』が20.9%となりました。

【問3で「自宅や通勤・通学・移動途中など」以外のいずれかに回答した方に】

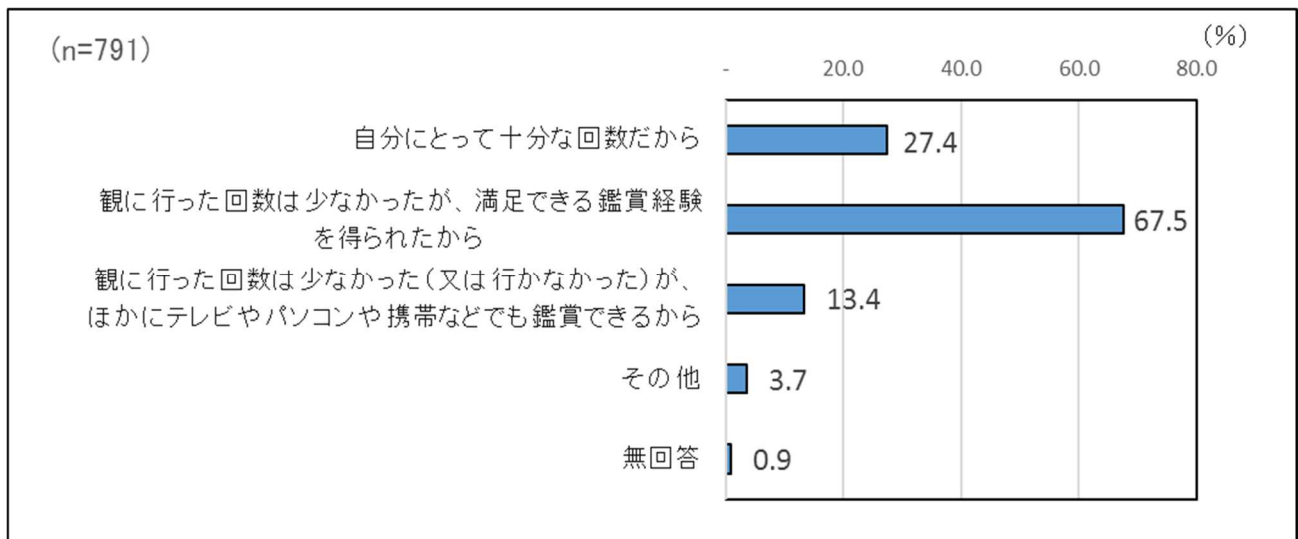
問5. あなたは昨年度、施設などで得た文化芸術の鑑賞（体験）に満足できましたか。（○は1つ）（回答者数：850人）



昨年度、施設などで得た文化芸術の鑑賞（体験）に満足できたかたずねたところ、『満足できた』が93.1%、『満足できなかった』が5.3%となりました。

【問5で「満足できた」と回答した方に】

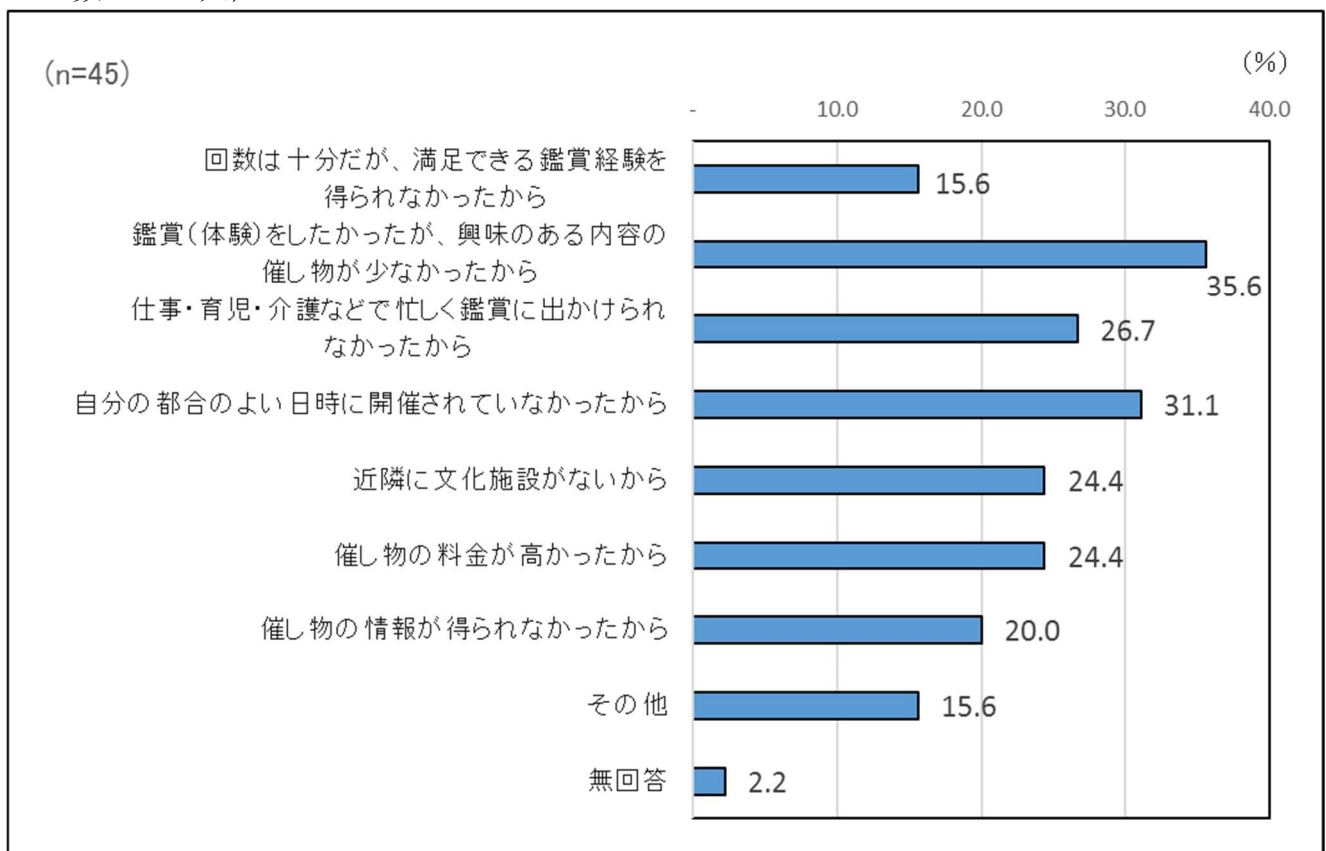
問6. 鑑賞（体験）に「満足できた」とお答えになった理由はなんですか。（○はいくつでも）（回答者数：791人）



鑑賞（体験）に「満足できた」理由をたずねたところ、『回数は少なかったが、満足できる鑑賞経験を得られたから』が67.5%で最も多く、次いで『自分にとって十分な回数だから』が27.4%となりました。

【問5で「満足できなかった」と回答した方に】

問7. 十分な鑑賞（体験）ができなかった理由はなんですか。（○はいくつでも）（回答者数：45人）

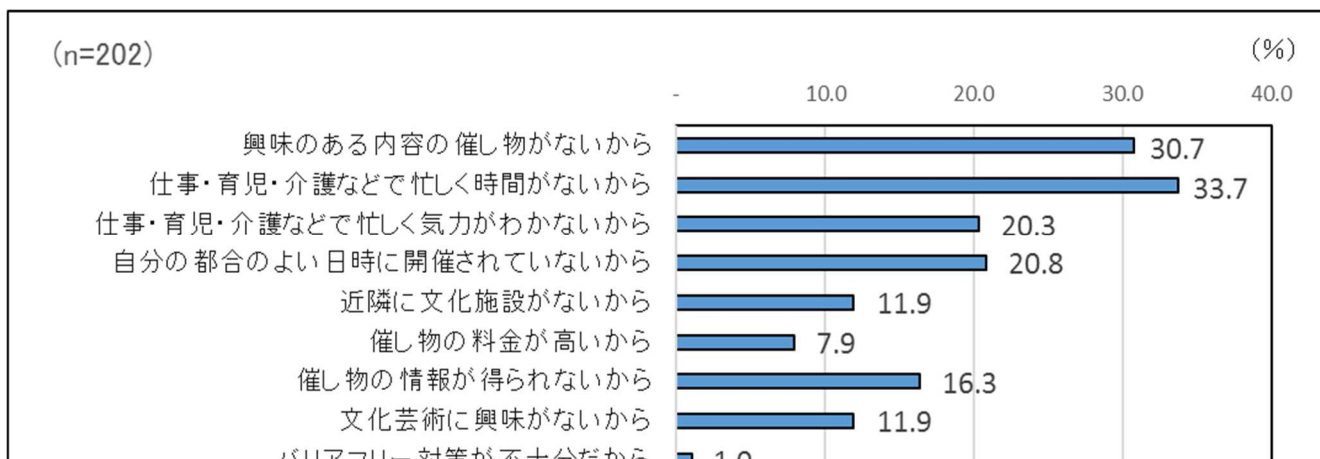


十分な鑑賞（体験）ができなかった理由をたずねたところ、『鑑賞（体験）をしたかったが、興味のある内容の催し物が少なかったから』が35.6%で最も多く、次いで『自分の都合のよい日時に開催されていなかったから』が31.1%となりました。

【問1で「鑑賞しなかった」に回答した方に】または【問3で「自宅や通勤・通学・移動途中など」以外のいずれかに回答がない方に】

問8. あなたが昨年度、施設などで文化芸術を鑑賞（体験）しなかった理由はなんですか。

(○は3つまで) (回答者数：202人)



施設などで文化芸術を鑑賞（体験）しなかった理由をたずねたところ、『仕事・育児・介護などで忙しく鑑賞に出かける時間がないから』が33.7%で最も多く、次いで『興味のある内容の催し物がないから』が30.7%でした。

問9. あなたは、文化芸術活動を行うことに興味・関心がありますか。(○は1つ)

(回答者数：1,052人)

文化芸術活動を行うことに興味・関心があるかたずねたところ、『興味・関心がある』が49.0%、『興味・関心がない』が46.4%となりました。

