

文化芸術の振興に関する
アンケート調査

報 告 書

令和2年2月

千 葉 県

目次

調査の概要	1
調査の結果	15
I 県民向け調査	17
1. 鑑賞（体験）について	17
(1) 昨年度に鑑賞（体験）した文化芸術	17
(2) 文化芸術を鑑賞（体験）した理由	20
(3) 文化芸術を鑑賞（体験）した場所	22
(4) 施設などの利用回数	25
(5) 施設などの利用者の満足度	27
(6) 施設などの利用者の「満足できた」理由	29
(7) 施設などの利用者の「満足できなかった」理由	31
(8) 施設などで文化芸術を鑑賞（体験）しなかった理由	32
2. 自分自身の参加・出演について	34
(1) 文化芸術活動を行うことへの興味・関心	34
(2) 文化芸術活動の継続的实施の有無	36
(3) 継続的に実施しているジャンル	38
(4) 文化芸術活動を始めた理由	41
(5) 文化芸術活動を行う際の不満や不便な点	43
(6) 文化芸術活動を実施していない方の興味・関心があるジャンル	45
(7) 文化芸術活動を行っていない理由	48
3. 各地域における伝統芸能について	51
(1) 居住地における継承されている伝統芸能の有無	51
(2) 居住地における伝統芸能への参加有無及び今後の意向	53
(3) 居住地における伝統芸能に今後参加したくない理由	55
(4) 居住地以外での伝統芸能への参加有無	57
(5) 居住地以外での伝統芸能への参加理由	59
4. 障害のある方の文化芸術活動について	61
(1) 障害の有無に関わらず文化芸術活動について鑑賞・参加できる機会について	61
(2) 障害のある方の文化芸術活動で興味があるもの	63
5. 文化施設について	65
(1) 県内文化施設の認知	65

6. 県が実施する事業等について	69
(1) 県が積極的に取り組むべき分野	69
(2) 県が取り組むべき文化施策等に対するご意見等（自由記述の集計）	71
II 関連団体向け調査	74
1. 会員（加入者）の状況について	74
(1) 会員（加入者）数	74
(2) 現会員（加入者）の平均年齢	74
2. 活動状況について	75
(1) 成果の発表会や展示会等の実施頻度	75
(2) 会員以外の方の参加（観覧、聴講）の受付有無	75
(3) 会員以外の方の参加（観覧、聴講）費用	76
(4) 後継者育成のための事業や活動の有無	76
(5) 他ジャンルの芸術文化団体との交流（コラボレーションを含む）の有無	77
(6) 活動に関する不満や不便な点	78
3. 障害のある方への配慮について	79
(1) 障害のある方が行きやすい工夫の有無	79
(2) 障害のある方が行きやすい工夫の内容	79
(3) 障害のある方の参加希望の有無	80
4. PR活動について	81
(1) 未活動者や未加入者向けのPR活動の実施状況	81
(2) PR活動の方法	82
(3) 専用ホームページの有無	82
(4) 「ちば文化交流ボックス」の利用経験	83
5. 団体が今後担っていきたい役割について	84
(1) 団体が今後担っていきたい役割	84
(2) 団体が今後担っていきたい役割に関する課題や悩みごと	84
6. 県が実施する事業等について	85
(1) 「ちば文化」のイメージ	85
(2) 振興のために県が担う役割	856
(3) 自由回答	857
（付）調査票	88

調査の概要

調査の概要

1. 調査の目的

文化芸術に関する県民及び文化芸術関連団体の関心、要望、意向などをとらえ、「千葉県文化芸術の振興に関する条例」第7条に基づく文化芸術推進基本計画策定のための基礎資料とすることを目的とする。

2. 調査の設計

(1) 県民向け

ア 調査対象 千葉県在住の満 18 歳以上の男女個人

イ 標本数 3,000 人

ウ 抽出方法 層化二段無作為抽出法

※層化二段無作為抽出法とは、行政単位と地域によって県内をブロックに分類し（層化）、各層に調査地点を人口に応じて比例配分し、国勢調査における調査区域及び住民基本台帳を利用して（二段）、各地点ごとに一定数のサンプル抽出を行うものである。

エ 調査方法 郵送法、オンライン調査法の併用
(調査票を郵送送付し、回答を郵送・オンラインで回収する)

(2) 関連団体向け

ア 調査対象 千葉県内の文化芸術関連の団体

イ 標本数 60 団体

ウ 抽出方法 千葉県芸術文化団体協議会加盟団体及び県域で活動する文化芸術団体

エ 調査方法 郵送法（調査票を郵送送付し、回答を郵送で回収する）

(3) 調査時期

令和元年 9 月 10 日～10 月 15 日

※台風15号の影響を考慮し、投函締切日を当初の9月30日から10月15日に変更した。

3. 調査の項目

(1) 県民向け	(2) 関連団体向け
①鑑賞（体験）について	①会員（加入者）の状況について
②自分自身の参加・出演について	②活動状況について
③各地域における伝統芸能について	③障害のある方への配慮について
④障害のある方の文化芸術活動について	④PR活動について
⑤文化施設について	⑤団体が今後担っていきたい役割について
⑥県が実施する事業等について	⑥県が実施する事業等について

4. 調査機関

株式会社マーケティングリサーチサービス

5. 回収結果

	(1) 県民向け	(2) 関連団体向け
標本数 (A)	3,000件	60件
総回収数 (B)	1,058件	41件
有効回収数 (C)	1,052件	41件
うちオンラインで回収	137件	
無効回収数	5件	0件
うちオンラインで回収	1件	
回収率 (B/A)	35.2%	68.3%
有効回収率 (C/A)	35.1%	68.3%

標本抽出方法（県民向け）

調査対象 : 千葉県内の市町村に居住する満18歳以上の男女個人
 標本数 : 3,000人
 地点数 : 市部 193地点
 郡部 7地点
 計 200地点
 抽出法 : 層化二段無作為抽出法

〔層 化〕

1. 県内を、次の11地域に分類した。

地域名	該 当 市 郡 (町村) 名
① 千葉地域	千葉市、市原市
② 葛南地域	市川市、船橋市、習志野市、八千代市、浦安市
③ 東葛飾地域	松戸市、野田市、柏市、流山市、我孫子市、鎌ヶ谷市
④ 印旛地域	成田市、佐倉市、四街道市、八街市、印西市、白井市、富里市、 印旛郡（酒々井町、栄町）
⑤ 香取地域	香取市、香取郡（神崎町、多古町、東庄町）
⑥ 海匝地域	銚子市、旭市、匝瑳市
⑦ 山武地域	東金市、山武市、大網白里市、山武郡（九十九里町、芝山町、横芝光町）
⑧ 長生地域	茂原市、長生郡（一宮町、睦沢町、長生村、白子町、長柄町、長南町）
⑨ 夷隅地域	勝浦市、いすみ市、夷隅郡（大多喜町、御宿町）
⑩ 安房地域	館山市、鴨川市、南房総市、安房郡（鋸南町）
⑪ 君津地域	木更津市、君津市、富津市、袖ヶ浦市

2. 各地域内においては、
さらに市部、郡部に分け、層とした。

(注) ここでいう市とは、
平成31年4月1日現在市制施行の
地域をさす。



[標本数の配分]

各地域・市郡規模別の層における満18歳以上の人口（平成30年4月1日現在の推定数）に対して、3,000の標本数を比例配分した。

[抽出]

1. 平成27年国勢調査時に設定された調査区を、第1次抽出単位となる調査単位として使用した。
2. 調査地点の抽出は、調査地点が2地点以上に割り当てられた層については、

$$\left[\frac{\text{層における調査区数の合計}}{\text{層で算出された調査地点数}} = \text{抽出間隔} \right] \text{を算出し、等間隔抽出法によって抽出した。}$$

3. 抽出に際しての各層内における市町村の配列順序は、平成27年国勢調査時の「標準地域コード一覧」に従った。
4. 調査地点における対象者の抽出は、調査地点の範囲内（町・丁目・番地等を指定）を、住民基本台帳から等間隔抽出法によって抽出した。
以上の結果、各地域・市郡別（層別）の標本数・調査地点数は、次のとおりである。

地域 \ 市郡	市部	郡部	計
① 千葉地域	1,056,779	0	1,056,779
	600	0	600
	40	0	40
② 葛南地域	1,400,851	0	1,400,851
	780	0	780
	52	0	52
③ 東葛飾地域	1,265,983	0	1,265,983
	705	0	705
	47	0	47
④ 印旛地域	578,246	36,631	614,877
	330	15	345
	22	1	23
⑤ 香取地域	67,995	31,030	99,025
	45	15	60
	3	1	4
⑥ 海匝地域	144,225	0	144,225
	75	0	75
	5	0	5
⑦ 山武地域	140,067	41,976	182,043
	75	30	105
	5	2	7
⑧ 長生地域	78,112	53,242	131,354
	45	30	75
	3	2	5
⑨ 夷隅地域	50,291	15,179	65,470
	30	15	45
	2	1	3
⑩ 安房地域	104,709	7,265	111,974
	60	0	60
	4	0	4
⑪ 君津地域	279,720	0	279,720
	150	0	150
	10	0	10
計	5,166,978	185,323	5,352,301
	2,895	105	3,000
	193	7	200

(注) 上段は満18歳以上の人口（平成30年4月1日現在）、中段は標本数、下段は調査地点数である。

調査地点一覧

地域	調査地点名	標本数	地域	調査地点名	標本数
①千葉地域	千葉市中央区長洲1丁目	15	①千葉地域	市原市ちはら台東9丁目	15
	千葉市中央区旭町	15		市原市姉崎西2丁目	15
	千葉市中央区千葉港	15		市原市中	15
	千葉市中央区椿森3丁目	15	②葛南地域	市川市高石神	15
	千葉市中央区大森町	15		市川市南八幡4丁目	15
	千葉市中央区川戸町	15		市川市本北方2丁目	15
	千葉市中央区生実町	15		市川市田尻4丁目	15
	千葉市花見川区瑞穂3丁目	15		市川市市川1丁目	15
	千葉市花見川区幕張町5丁目	15		市川市若宮3丁目	15
	千葉市花見川区朝日ヶ丘4丁目	15		市川市市川南1丁目	15
	千葉市花見川区幕張本郷5丁目	15		市川市真間2丁目	15
	千葉市花見川区柏井1丁目	15		市川市南大野1丁目	15
	千葉市花見川区字那谷町	15		市川市市川4丁目	15
	千葉市稲毛区轟町5丁目	15		市川市大野町2丁目	15
	千葉市稲毛区稲毛台町	15		市川市末広1丁目	15
	千葉市稲毛区園生町	15		市川市日之出	15
	千葉市稲毛区小仲台7丁目	15		市川市新浜1丁目	15
	千葉市稲毛区長沼原町	15		市川市福栄2丁目	15
	千葉市若葉区桜木5丁目	15		市川市南行徳3丁目	15
	千葉市若葉区若松町	15		市川市島尻	15
	千葉市若葉区東寺山町	15		船橋市市場3丁目	15
	千葉市若葉区千城台北1丁目	15		船橋市宮本2丁目	15
	千葉市若葉区中田町	15		船橋市海神町西1丁目	15
	千葉市緑区おゆみ野中央3丁目	15		船橋市本中山2丁目	15
	千葉市緑区古市場町	15		船橋市海神5丁目	15
	千葉市緑区あすみが丘4丁目	15		船橋市北本町2丁目	15
	千葉市美浜区真砂5丁目	15		船橋市旭町3丁目	15
	千葉市美浜区打瀬1丁目	15		船橋市印内2丁目	15
	千葉市美浜区真砂1丁目	15		船橋市馬込町	15
	千葉市美浜区高浜4丁目	15		船橋市咲が丘1丁目	15
	千葉市美浜区幸町2丁目	15	船橋市楠が山町	15	
	市原市国分寺台中央7丁目	15	船橋市松が丘1丁目	15	
	市原市市原	15	船橋市芝山1丁目	15	
市原市磯ヶ谷	15	船橋市習志野台1丁目	15		
市原市千種3丁目	15	船橋市西習志野4丁目	15		
市原市五井中央東2丁目	15	船橋市二宮2丁目	15		
市原市八幡/菊間	15	船橋市三山6丁目	15		

地域	調査地点名	標本数	地域	調査地点名	標本数
② 葛南地域	船橋市前原東2丁目	15	③ 東葛飾地域	野田市上花輪/中野台	15
	習志野市鷺沼1丁目	15		野田市七光台	15
	習志野市津田沼2丁目	15		野田市古布内	15
	習志野市谷津4丁目	15		柏市富里1丁目	15
	習志野市藤崎3丁目	15		柏市あけぼの5丁目	15
	習志野市花咲1丁目	15		柏市八幡町	15
	習志野市東習志野5丁目	15		柏市南柏1丁目	15
	八千代市大和田新田	15		柏市高田	15
	八千代市小池	15		柏市根戸	15
	八千代市村上	15		柏市逆井3丁目	15
	八千代市勝田台南3丁目	15		柏市酒井根/東山2丁目	15
	八千代市八千代台南1丁目	15		柏市豊住3丁目	15
	八千代市高津	15		柏市若柴	15
	浦安市北栄2丁目	15		柏市塚崎	15
	浦安市東野1丁目	15		柏市大井	15
	浦安市堀江1丁目	15		流山市松ヶ丘5丁目	15
	浦安市入船4丁目	15		流山市大字西平井	15
浦安市明海3丁目	15	流山市加1丁目	15		
③ 東葛飾地域	松戸市南花島4丁目	15	流山市東初石4丁目	15	
	松戸市胡録台	15	流山市江戸川台東1丁目	15	
	松戸市樋野口	15	我孫子市高野山	15	
	松戸市千駄堀	15	我孫子市我孫子3丁目	15	
	松戸市和名ヶ谷	15	我孫子市南青山	15	
	松戸市小山	15	我孫子市湖北台4丁目	15	
	松戸市中和倉	15	我孫子市布佐西町	15	
	松戸市常盤平3丁目	15	鎌ヶ谷市道野辺本町2丁目	15	
	松戸市日暮6丁目	15	鎌ヶ谷市初富	15	
	松戸市西馬橋4丁目	15	鎌ヶ谷市西道野辺	15	
	松戸市新松戸5丁目	15	④ 印旛地域	成田市並木町	15
	松戸市二ツ木	15		成田市美郷台2丁目	15
	松戸市小金原5丁目	15		成田市松崎	15
	松戸市五香6丁目	15		成田市南羽鳥	15
	松戸市串崎新田	15		成田市名古屋	15
	松戸市平賀	15		佐倉市宮前1丁目	15
	松戸市六高台7丁目	15		佐倉市染井野1丁目	15
野田市二ツ塚/西三ヶ尾	15	佐倉市王子台2丁目		15	
野田市山崎	15	佐倉市八幡台1丁目		15	

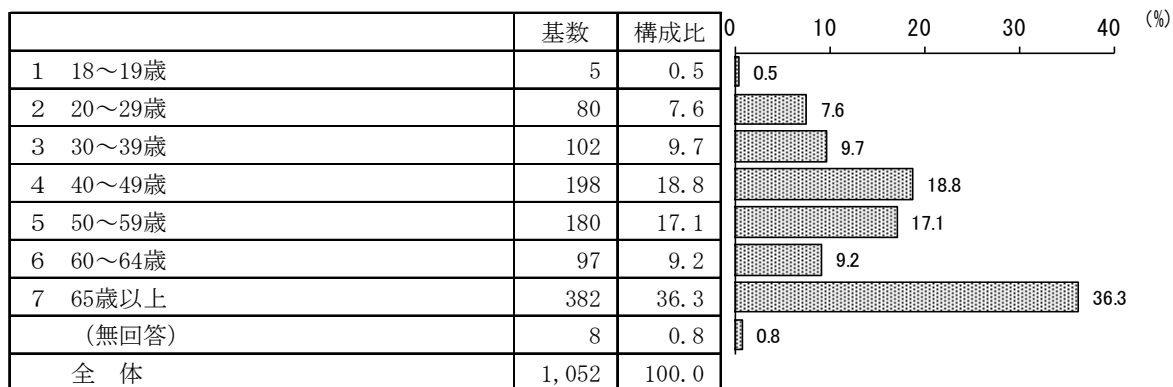
地域	調査地点名	標本数	地域	調査地点名	標本数
④ 印旛地域	佐倉市井野	15	⑨ 夷隅地域	勝浦市鶴原	15
	四街道市鹿渡	15		いすみ市長者	15
	四街道市大日	15		夷隅郡大多喜町上原	15
	四街道市旭ヶ丘5丁目	15	⑩ 安房地域	館山市波左間/加賀名	15
	八街市文違	15		鴨川市横渚	15
	八街市八街へ	15		鴨川市小湊	15
	印西市大森	15		南房総市丸本郷	15
	印西市内野2丁目	15	⑪ 君津地域	木更津市清川2丁目	15
	印西市高花6丁目	15		木更津市東太田4丁目	15
	白井市笹塚2丁目	15		木更津市港南台3丁目	15
	白井市富士	15		木更津市瓜倉	15
	富里市七栄	15		君津市南子安2丁目	15
	富里市十倉	15		君津市内箕輪1丁目	15
	印旛郡栄町竜角寺台1丁目	15		君津市大戸見	15
⑤ 香取地域	香取市加藤洲	15		富津市大堀三丁目	15
	香取市野田	15		袖ヶ浦市坂戸市場	15
	香取市高萩	15		袖ヶ浦市蔵波	15
	香取郡多古町南玉造	15			
⑥ 海匝地域	銚子市清水町	15			
	銚子市春日町	15			
	旭市二	15			
	旭市高生	15			
	匝瑳市川向	15			
⑦ 山武地域	東金市田間	15			
	東金市薄島/宿	15			
	山武市埴谷	15			
	山武市金尾	15			
	大網白里市北飯塚	15			
	山武郡九十九里町片貝	15			
	山武郡横芝光町横芝	15			
⑧ 長生地域	茂原市茂原/鷺巣	15			
	茂原市東茂原	15			
	茂原市東郷	15			
	長生郡一宮町一宮	15			
	長生郡白子町牛込	15			

回答者の属性（県民向け）


1. 性



2. 年 代



3-1. 職業

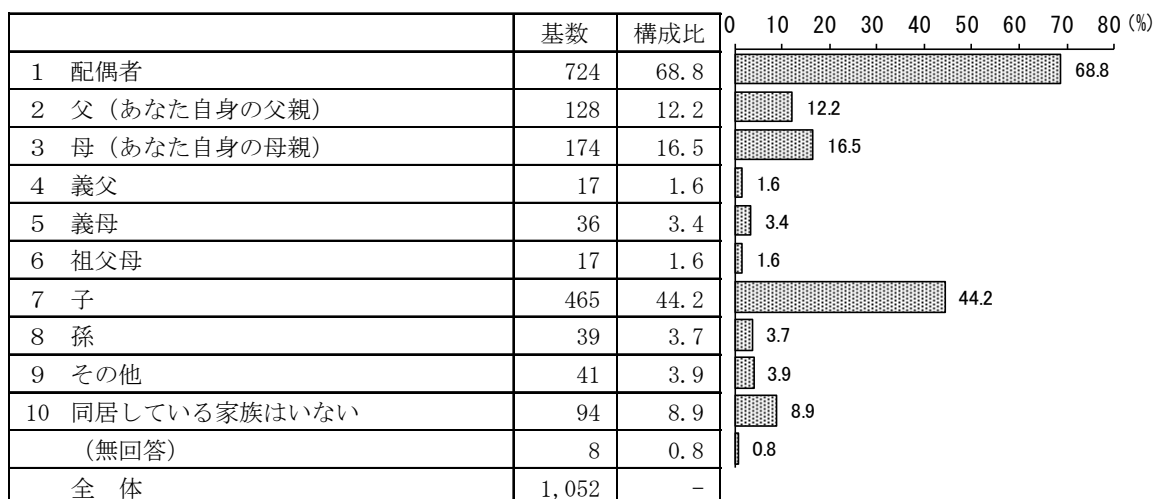


3-2. 職業（再掲）



4. 家族構成

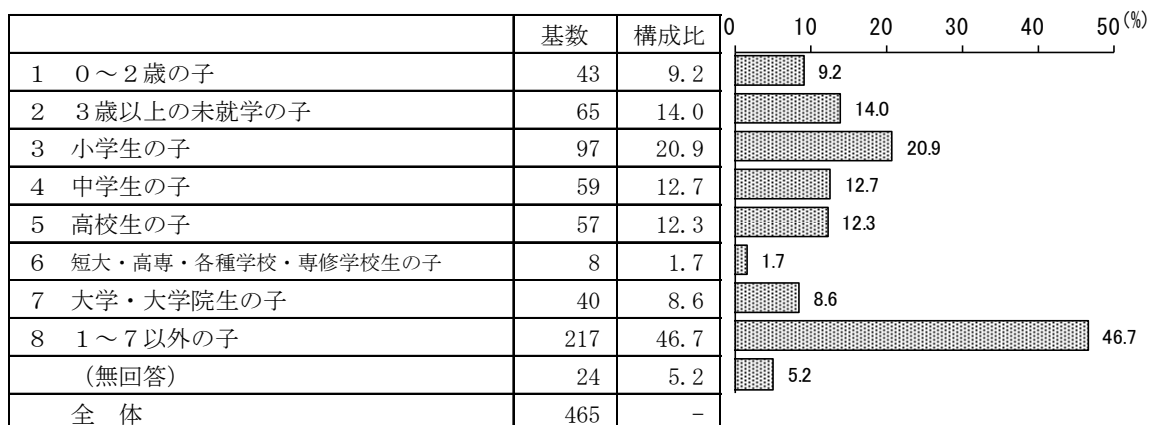
※1人の回答者が複数回答で行う設問であるため、基数・構成比ともに選択項目の合計が全体数を上回る。



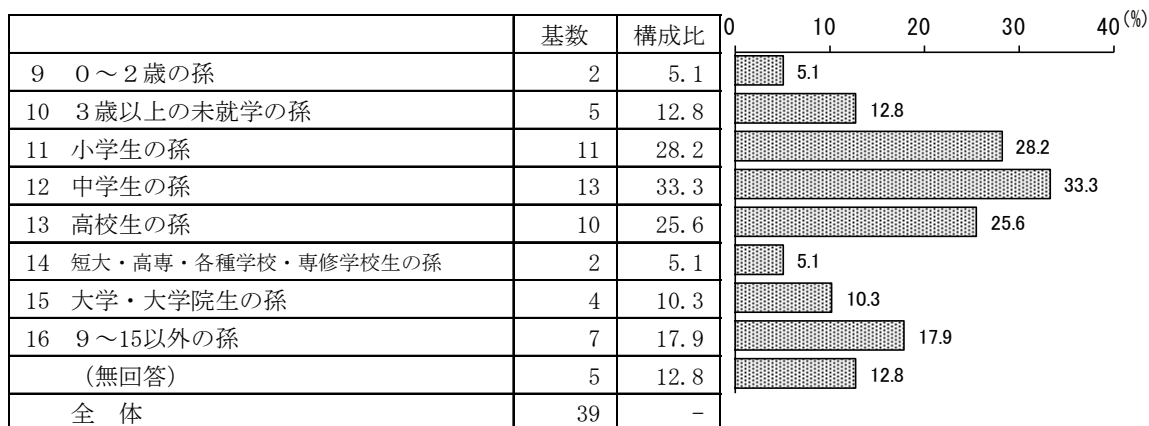
5. 子ども・孫の成長段階

※1人の回答者が複数回答で行う設問であるため、基数・構成比ともに選択項目の合計が全体数を上回る。

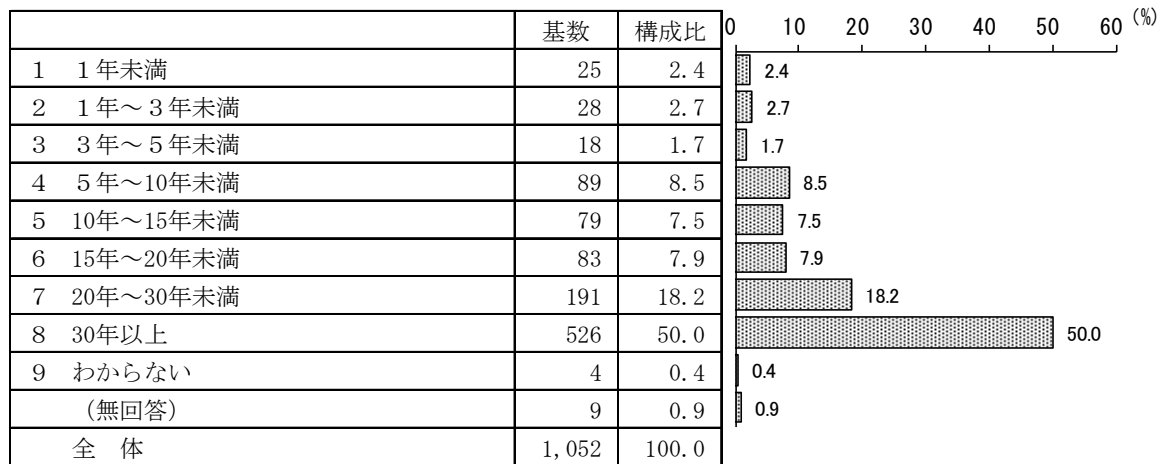
（子ども）



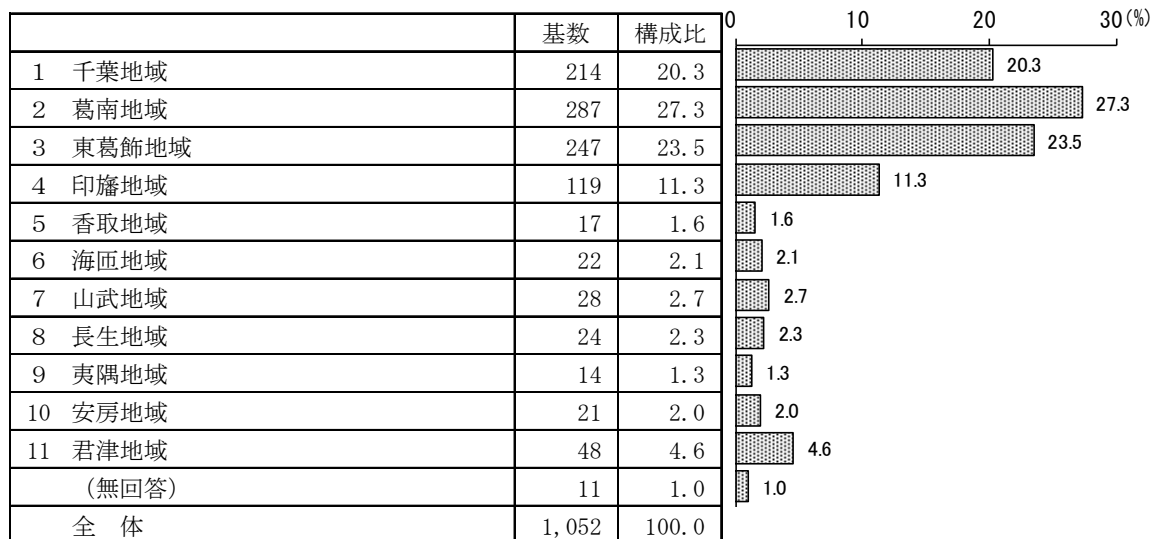
（孫）



12. 県内居住年数



13. 地 域



14. 回答方法



(報告書の見方)

本報告書を読む際に、次の点に留意してください。

- (1) 比率はすべて百分比で表し、小数点以下第2位を四捨五入して算出した。このために、百分比の合計が100%にならないことがある。
- (2) 基数となるべき実数はnとして掲載した。その比率は件数を100%として算出した。
- (3) 1人の回答者が複数回答で行う設問では、その比率の合計が100%を上回ることがある。
- (4) 地域別、性・年齢別の分析において、サンプル数の少ない属性の分析については、グラフ上で数値が高いものでも有意差がなく、分析で触れていない場合がある。
- (5) 構成比の分母となるサンプル数が少ない回答については結果の利用に注意を要する。
- (6) この調査の標本誤差は次の式によって得られる。但し、信頼度を95%とする。

$$b = \sqrt{2 \times \frac{N-n}{N-1} \times \frac{P(1-P)}{n}}$$

b = 標本誤差
 N = 母集団数
 n = 比率算出の基数 (サンプル数)
 P = 回答比率

次に、本調査 (県民向け) の標本誤差の早見表をあげる。

回答比率 (P)		基数 (n)				
		10%または 90%前後	20%または 80%前後	30%または 70%前後	40%または 60%前後	50%前後
総数	1,052人	± 2.62%	± 3.49%	± 4.00%	± 4.27%	± 4.36%
千葉地域	214	± 5.80%	± 7.73%	± 8.86%	± 9.47%	± 9.67%
葛南地域	287	± 5.01%	± 6.68%	± 7.65%	± 8.18%	± 8.35%
東葛飾地域	247	± 5.40%	± 7.20%	± 8.25%	± 8.82%	± 9.00%
印旛地域	119	± 7.78%	± 10.37%	± 11.88%	± 12.70%	± 12.96%
香取地域	17	± 20.58%	± 27.44%	± 31.43%	± 33.60%	± 34.30%
海匝地域	22	± 18.09%	± 24.12%	± 27.63%	± 29.54%	± 30.15%
山武地域	28	± 16.03%	± 21.38%	± 24.49%	± 26.18%	± 26.72%
長生地域	24	± 17.32%	± 23.09%	± 26.46%	± 28.28%	± 28.86%
夷隅地域	14	± 22.68%	± 30.23%	± 34.64%	± 37.03%	± 37.79%
安房地域	21	± 18.51%	± 24.69%	± 28.28%	± 30.23%	± 30.86%
君津地域	48	± 12.25%	± 16.33%	± 18.71%	± 20.00%	± 20.41%
男性	443	± 4.03%	± 5.37%	± 6.16%	± 6.58%	± 6.72%
女性	601	± 3.46%	± 4.61%	± 5.29%	± 5.65%	± 5.77%