

## 在宅医療に関するアンケート調査結果（概要）

**目的** 東葛北部地域における在宅医療の現状を把握するとともに、情報を共有し、関係者との連携を図る

**対象施設** 東葛北部地域のすべての診療所（施設数 792）

**調査項目** ①施設の概況、②在宅医療の実施状況、③連携施設の有無、④今後の方針

**調査方法** 対象施設あてアンケート用紙を郵送（投函日：令和元年6月11日）

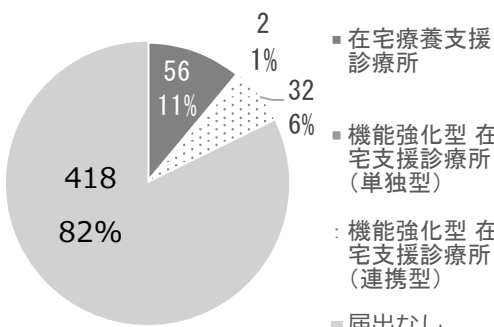
**回答方法** ファクシミリ回答（回答期限：令和元年7月5日）

**アンケート用紙の回収状況** 回収数 509 回収率 64%

内訳

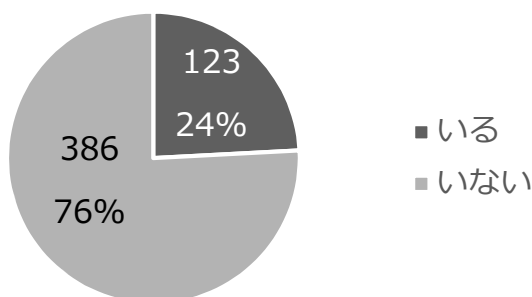
松戸市	66% (188/283)
我孫子市	65% (47/72)
流山市	60% (61/101)
野田市	82% (62/76)
柏市	58% (151/260)

Q1 在宅療養支援診療所の届出状況（平成31年3月31日現在）を選択してください。



	在宅療養支援診療所	機能強化型在宅支援診療所(単独型)	機能強化型在宅支援診療所(連携型)	届出なし
松戸市	17	0	17	154
我孫子市	9	0	0	38
流山市	10	1	1	49
野田市	7	0	1	53
柏市	13	1	13	124
計	56	2	32	418

Q2 在宅医療（訪問診療※1・往診※2）を行っていますか？  
平成31年度（1年間）の状況を回答してください。



	行っている	行っていない
松戸市	47	141
我孫子市	15	32
流山市	16	45
野田市	12	50
柏市	33	118
計	123	386

※1 訪問診療：定期的、計画的な在宅医療  
 ※2 往診：状況悪化等による不定期・臨時的な在宅医療

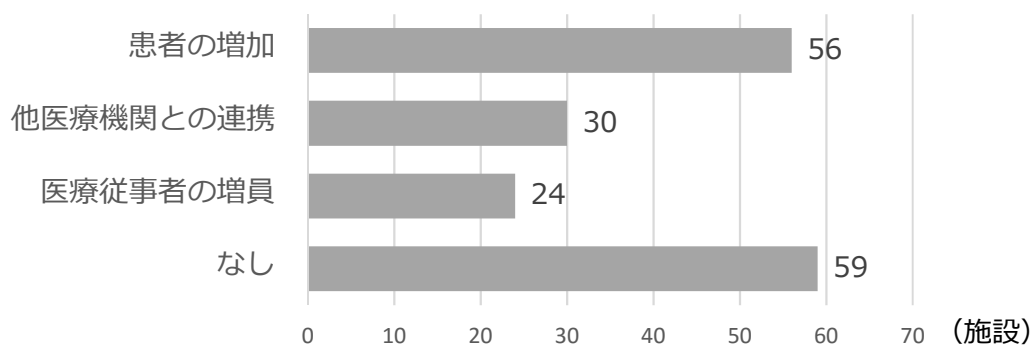


Q3 在宅医療（訪問診療・往診）の実施状況を記載してください。

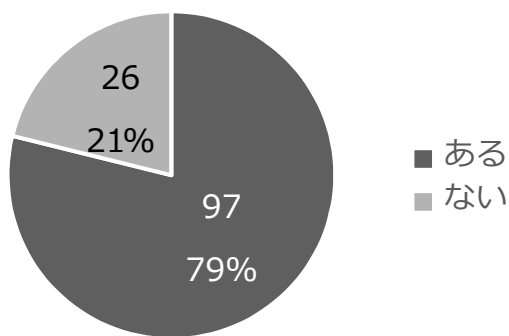
①平成31年4月（1ヶ月）の患者数（延べ人数）

	1~9 (人)	10~ (人)	20~ (人)	50~ (人)	100~ (人)	患者延べ数（総数）
松戸市	10施設	4施設	4施設	6施設	18施設	6,759人
我孫子市	6施設	0施設	2施設	2施設	4施設	1,286人
流山市	6施設	1施設	0施設	2施設	5施設	1,918人
野田市	4施設	1施設	3施設	3施設	1施設	550人
柏市	8施設	4施設	7施設	4施設	10施設	4,387人
計	34施設	10施設	16施設	17施設	38施設	14,900人

②今後、在宅医療事業の拡大の予定はありますか？（複数回答可）

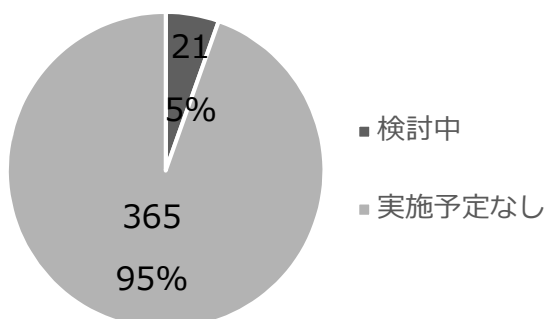


Q4 実施している在宅医療について、日頃から連携している施設はありますか？



	ある	ない
松戸市	34	13
我孫子市	12	3
流山市	8	8
野田市	11	1
柏市	32	1
計	97	26

Q5 今後の訪問診療の実施について回答してください。



	検討中	実施予定なし
松戸市	7	134
我孫子市	1	31
流山市	3	42
野田市	3	47
柏市	7	111
計	21	365