

3 各構想区域の実情（8）君津【1. 医療需要】

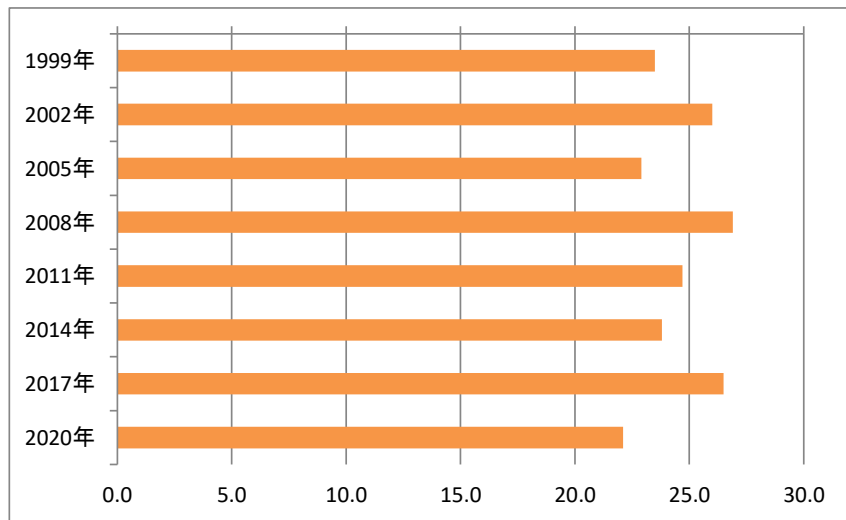
入院患者の流出入率

※患者調査は都道府県、二次医療圏単位の公表
 ※各市町の流出入率はKDBデータが必要となる

- これまで流出率は流入率を上回っている
- 近年、外部医療圏への流出率とともに、外部医療圏からの流入率が低下している

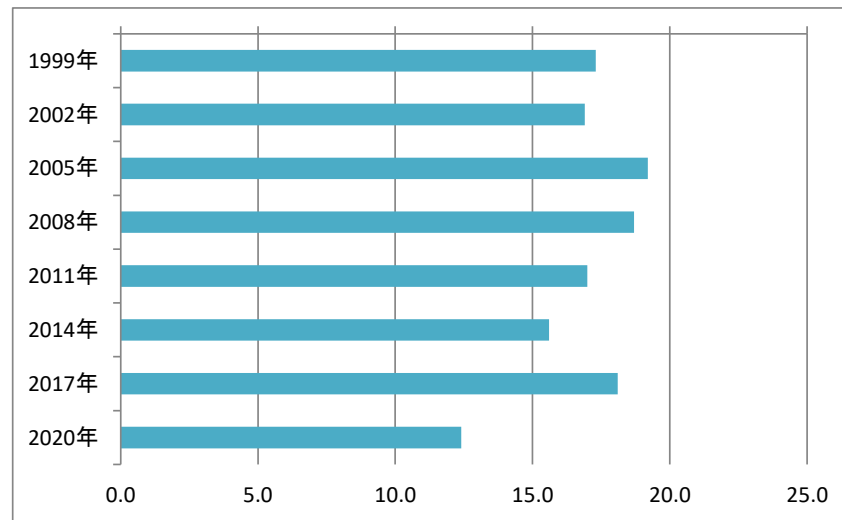
〔流出率〕

単位：％



〔流入率〕

単位：％



単位：％

1999年	2002年	2005年	2008年	2011年	2014年	2017年	2020年
23.5	26.0	22.9	26.9	24.7	23.8	26.5	22.1

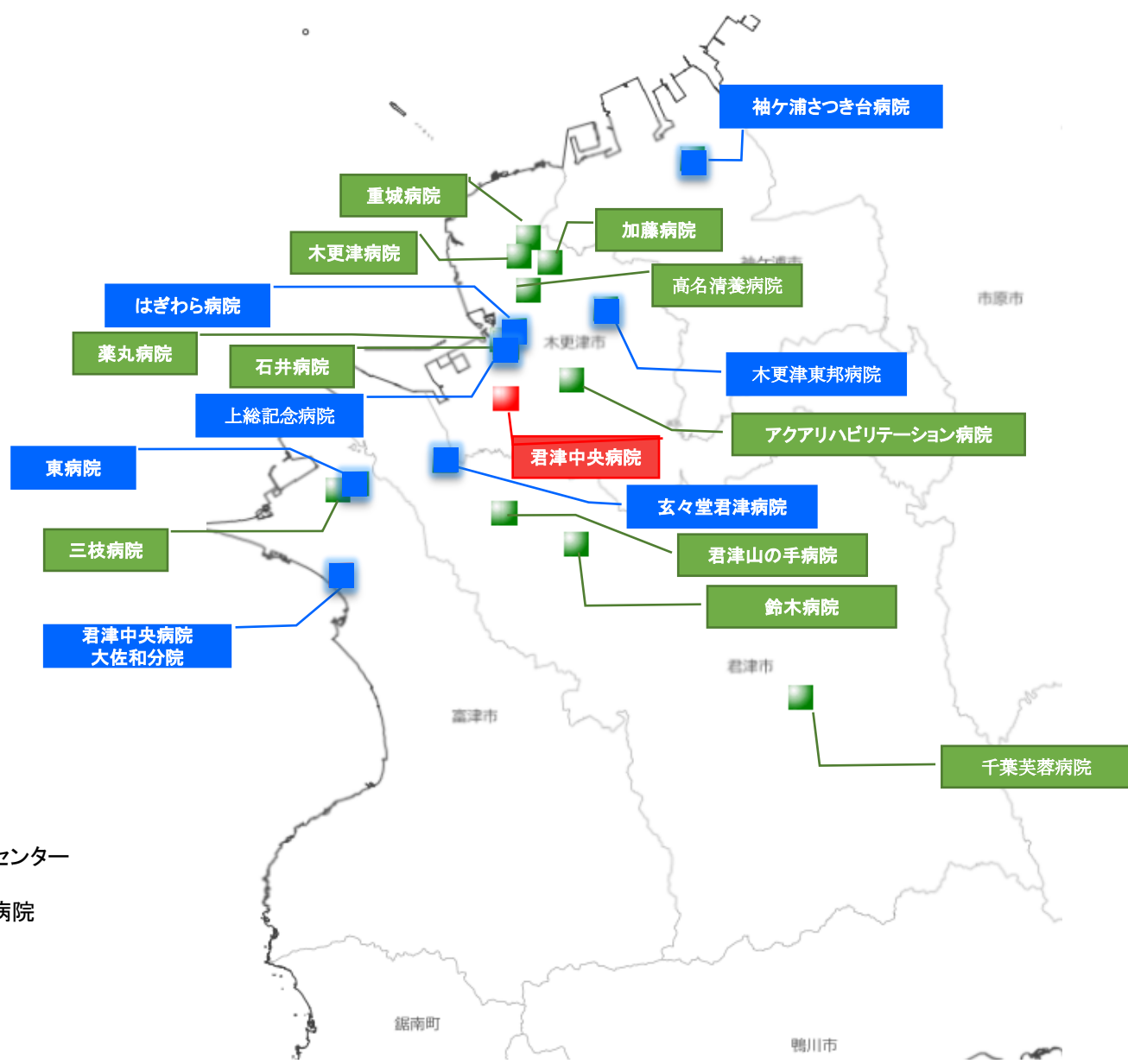
単位：％

1999年	2002年	2005年	2008年	2011年	2014年	2017年	2020年
17.3	16.9	19.2	18.7	17.0	15.6	18.1	12.4

出典：患者調査（厚生労働省）

※調査対象日は、各年10月の3日間のうち、厚生労働省が医療機関ごとに指定した1日

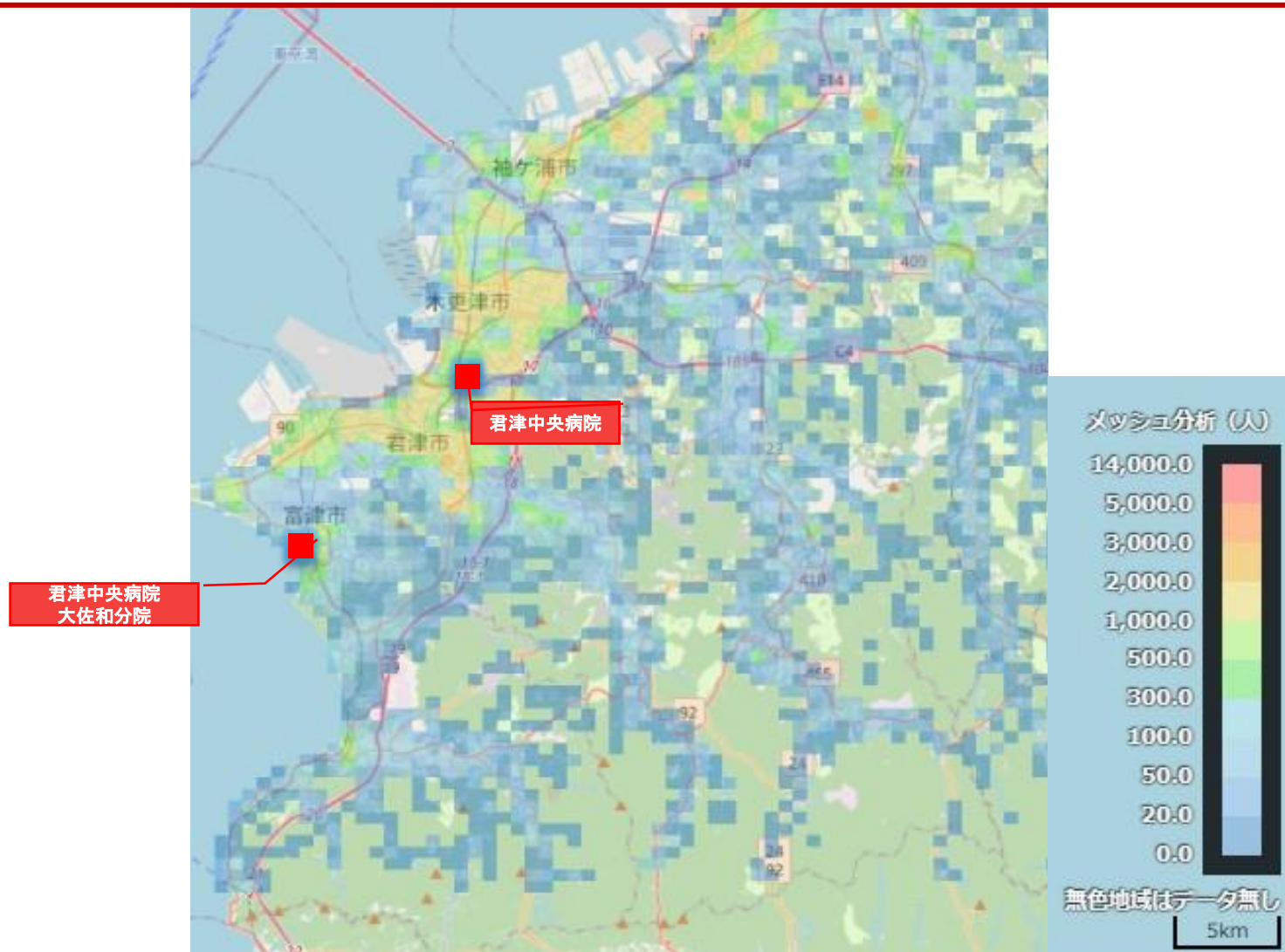
病院分布



- 救命救急センター
- 救急告示病院
- その他

人口メッシュ (500m)

湾岸側や鉄道沿線上に人口が集中し、人口密集地を中心に病院が設置



各病院の病床数等①

- 高度急性期病棟(君津中央病院,8病棟,272床)
 - 病床利用率が90%を超える病棟がある。
 - ① 5階東NICU病棟(99.2%)
 - ② 3階西病棟(94.0%)【救命救急入院料3】
 - ③ 6階東病棟(93.2%)【急性期一般入院料1】
 - ④ 8階西病棟(90.9%)【 " 】
 - 5階東GCU病棟は病床利用率が最も低く、36.7%に留まる。

- 急性期病棟(11病院,23病棟,949床)
 - 小児入院管理料を算定する病棟は、君津中央病院(46床)に集約されているが、病床利用率は42.8%に留まる。

- 回復期病棟
 - 回復期リハビリテーション病棟入院料を算定する病棟(188床、病床利用率81.7%、在院日数66.7日)に対し、地域包括ケア病棟入院料を算定する病院は袖ヶ浦さつき台病院に限定される(急性期で報告)
 - 緩和ケア病棟入院料を算定する病棟は、君津中央病院(20床)に限定される。

- 療養病棟
 - 障害者施設等入院基本料を算定する病棟はない

3 各構想区域の実情(8) 君津【2. 医療資源】

各病院の病床数等②

医療機関名	標榜診療科目	拠点機能	救急車受入人数	病棟機能等							
				病棟名	医療機能	許可病床数(一般療養)	最大使用病床数	病床利用率(許可基準)	平均在棟日数	新規入棟患者数	主な入院料
国保直営総合病院君津中央病院	内、精、脳神経内科、呼吸器内科、消化器内科、循環器内科、小、外、整、形、脳、呼外、心、小、外、皮、泌、産婦、眼、耳、リハ、放、歯、歯口、麻、病理診断科、血液・腫瘍内科、腎臓内科、消化器外科、乳腺外科、糖尿病・内分泌・代謝内科、膠原病内科、放射線治療科	○地域がん診療連携拠点病院 ○地域災害拠点病院 ○地域周産期母子医療センター ○地域医療支援病院 ○第2種感染症指定医療機関 ○地域難病相談支援センター ○地域リハビリテーション広域支援センター	5,198	3階東病棟	高度急性期	17	10	47.2%	5.8	504	救命救急入院料4
				3階西病棟	高度急性期	16	16	94.0%	2.7	2,061	救命救急入院料3
				5階東NICU病棟	高度急性期	9	9	99.2%	26.4	123	新生児特定集中治療室管理料1
				5階東GCU病棟	高度急性期	32	22	36.7%	34.5	123	新生児治療回復室入院医療管理料
				6階東病棟	高度急性期	50	50	93.3%	13.7	1,246	急性期一般入院料1
				6階西病棟	高度急性期	49	49	84.7%	8.0	1,893	急性期一般入院料1
				8階東病棟	高度急性期	50	50	87.4%	15.7	1,012	急性期一般入院料1
				8階西病棟	高度急性期	49	49	90.9%	13.0	1,245	急性期一般入院料1
				5階東産科病棟	急性期	30	28	66.9%	11.5	640	急性期一般入院料1
				5階西病棟	急性期	49	49	86.9%	8.4	1,844	急性期一般入院料1
				7階東病棟	急性期	49	49	81.8%	12.0	1,213	急性期一般入院料1
				7階西病棟	急性期	48	48	93.1%	16.8	970	急性期一般入院料1
				9階東病棟	急性期	44	44	34.1%	12.4	429	急性期一般入院料1
				9階西病棟	急性期	49	49	93.8%	14.6	1,146	急性期一般入院料1
				10階東病棟	急性期	29	29	57.0%	11.2	535	急性期一般入院料1
				10階西病棟	急性期	46	31	42.8%	6.2	1,160	小児入院医療管理料3
				4階東病棟	回復期	20	19	63.8%	22.0	212	緩和ケア病棟入院料1
					小計	636	601	75.1%	10.6	16,356	
国保直営君津中央病院大佐和分院	内、脳神経内科、循環器内科、小、外、整、皮、泌、眼、糖尿病・内分泌・代謝内科		598	1A病棟	急性期	36	36	79.2%	16.1	721	急性期一般入院料5
					小計	36	36	79.2%	16.1	721	
医療法人社団明敬会 重城病院	内、胃腸内科、整、皮		162	重城病院	急性期	36	36	31.4%	9.0	458	-
					小計	36	36	31.4%	9.0	458	
医療法人社団吉祥会 加藤病院	小、産婦、内、麻		14	病棟	急性期	30	26	88.9%	6.7	1,453	急性期一般入院料4
					小計	30	26	88.9%	6.7	1,453	
医療法人社団邦清会 木更津東邦病院	整、脳、内、外、形、皮、リハ、放、麻		275	一般病棟	急性期	83	77	72.3%	31.2	706	急性期一般入院料1
					小計	83	77	72.3%	31.2	706	
医療法人社団鵬会 高名清養病院	内			第1病棟	慢性期	56	52	81.6%	295.0	58	療養病棟入院料2
				第2病棟	慢性期	54	50	83.9%	424.2	40	療養病棟入院料2
				第3病棟	慢性期	54	50	82.5%	342.1	51	療養病棟入院料2
				第4病棟	慢性期	54	50	89.3%	533.4	35	療養病棟入院料2
				第5病棟	慢性期	54	50	86.0%	458.0	39	療養病棟入院料2
					小計	272	252	84.6%	394.4	223	
医療法人萩仁会 萩原病院	内、呼、消、胃、循、外、整、リハ、麻			-	-	148	-	-	-	-	-
					小計	148	-	-	-	-	-

出典：令和4年度病床機能報告

時点は令和4年7月1日。救急車の受入件数、新規入棟患者数は令和3年4月1日から令和4年3月31日までの合計値。

3 各構想区域の実情(8) 君津【2. 医療資源】

各病院の病床数等③

医療機関名	標榜診療科目	拠点機能	救急車受入数	病棟機能等							
				病棟名	医療機能	許可病床数 (一般療養)	最大使用 病床数	病床利用率 (許可基準)	平均在棟 日数	新規入棟 患者数	主な入院料
社会医療法人社団同仁会 木更津病院	精、心療			-	-	69	-	-	-	-	-
				小計		69	-	-	-	-	
医療法人互生会 アクアリハビリテーション病院	リハ、整、内、耳、リウ、循環器内科、脳			2階病棟	慢性期	58	43	63.7%	104.1	142	療養病棟入院料2
				3階病棟	回復期	60	59	83.7%	85.0	204	回復期リハビリテーション病棟入院料1
				4階病棟	回復期	30	24	34.8%	59.1	75	-
				小計		118	102	65.9%	87.0	421	
医療法人社団志仁会 薬丸病院	内、消化器内科、小、外、整、産婦、歯、麻、リハ			2階産婦人科病棟	急性期	38	24	40.7%	6.3	1,118	地域一般入院料2
				3階外科病棟	急性期	31	17	33.8%	31.2	125	-
				小計		69	41	37.6%	9.3	1,243	
石井病院	内、消、外、整、脳、皮、放、リハ、救急科			-	-	46	-	-	-	-	-
				小計		46	-	-	-	-	
医療法人社団養真会上総記念病院	内、呼、消、循、小、放		174	一般病棟(2階)	急性期	49	33	48.6%	26.7	326	地域一般入院料3
				療養病棟(3階)	慢性期	49	33	50.1%	197.0	49	療養病棟入院料1
				小計		98	66	49.4%	47.6	375	-
医療法人社団芙蓉会 千葉芙蓉病院	内			2階病棟	慢性期	60	60	99.3%	443.9	49	療養病棟入院料1
				3階病棟	慢性期	60	60	98.9%	309.6	71	療養病棟入院料1
				小計		120	120	88.3%	364.9	120	
医療法人社団周晴会 鈴木病院	内、胃腸内科、外、皮、リハ、乳腺外科、肛門外科			2階病棟	慢性期	60	60	77.1%	-	-	-
				3階病棟	慢性期	56	56	82.9%	-	-	地域一般入院料3
				小計		116	116	82.3%	-	-	
医療法人新都市医療研究会「君津」会 玄々堂君津病院	内、外、消化器内科、消化器外科、循環器内科、呼吸器内科、泌、ア、リウ、脳神経内科、整、放、リハ、腎臓内科、腎臓外科、糖尿病・内分泌内科、血液内科、乳腺外科、人工透析内科、血管外科、麻		1,310	2階病棟	急性期	42	41	81.2%	14.7	846	急性期一般入院料4
				ICU病棟	急性期	15	15	69.8%	9.2	414	急性期一般入院料5
				3階A病棟	急性期	34	34	82.0%	10.6	960	急性期一般入院料6
				3階B病棟	急性期	41	37	73.0%	10.4	1,057	急性期一般入院料4
				4階病棟	慢性期	28	26	88.5%	489.1	16	療養病棟入院料1
				小計		160	153	79.5%	14.1	3,293	
医療法人社団重光会 君津山の手病院	内、外、整、小、リハ、糖尿病内科		23	2階病棟	慢性期	26	26	93.6%	79.7	112	療養病棟入院料1
				3階病棟	慢性期	65	65	99.3%	535.2	44	療養病棟入院料1
				4階病棟	慢性期	65	65	98.7%	377.9	61	療養病棟入院料1
				小計		156	156	98.1%	256.8	217	
医療法人社団栄陽会 東病院	内、胃、循、小、外、整、肛、麻		619	東	急性期	45	42	-	-	-	地域一般入院料1
				小計		45	42	-	-	-	

3 各構想区域の実情(8) 君津【2. 医療資源】

各病院の病床数等④

医療機関名	標榜診療科目	拠点機能	救急車受入数	病棟機能等							
				病棟名	医療機能	許可病床数 (一般療養)	最大使用 病床数	病床利用率 (許可基準)	平均在棟 日数	新規入棟 患者数	主な入院料
医療法人社団三友会 三枝病院	内、胃、循、外、整、泌		120	一般病棟	急性期	32	32	75.9%	19.0	468	急性期一般入院料6
				小計		32	32	75.9%	19.0	468	
社会医療法人社団さつき会 袖ヶ浦さつき台病院	内、心療、精、神、神内、外、整、 脳、皮、眼、耳、リハ	○認知症疾患医療センター	822	2A病棟	急性期	60	60	91.8%	15.8	1,270	急性期一般入院料1
				3B病棟	急性期	33	33	86.8%	21.3	491	地域包括ケア病棟入院料2
				2R病棟	回復期	49	49	94.9%	60.0	282	回復期リハビリテーション病棟入院料1
				3R病棟	回復期	49	49	94.7%	61.1	277	回復期リハビリテーション病棟入院料1
				小計		191	191	92.5%	27.7	2,320	

計	2,461	2,047	76.4%	22.1	28,374
(うち公立病院)	672	637	75.3%	10.8	17,077

5 疾病・5 事業の拠点

5 疾病

がん	脳卒中	心血管疾患	糖尿病	精神疾患
(地域がん診療連携拠点病院) ○国保直営総合病院 君津中央病院	(別冊として整理予定)			(認知症疾患医療センター) ○袖ヶ浦さつき台病院

5 事業

救急医療	災害医療	周産期医療	小児医療	感染症
(救命救急センター) ○国保直営総合病院 君津中央病院	(災害拠点病院) ○国保直営総合病院 君津中央病院	(周産期母子医療センター) ○国保直営総合病院 君津中央病院	(小児救急医療拠点病院) ○国保直営総合病院 君津中央病院	(第二種) ○国保直営総合病院 君津中央病院

医療従事者数 (医師)

- 木更津市は県平均を上回る医師が配置されている
- 君津、富津、袖ヶ浦の人口10万人当たり医師数(病院)は、県平均を大幅に下回る

(単位：人)

		医師数	人口10万人当たり	県平均
木更津		332	243	206 (病143) (診63)
	うち病院	243	178	
	うち診療所	89	65	
君津		56	90	
	うち病院	44	36	
	うち診療所	12	54	
富津		32	75	
	うち病院	9	21	
	うち診療所	23	54	
袖ヶ浦		68	106	
	うち病院	36	56	
	うち診療所	32	50	
計		488		
	うち病院	332		
	うち診療所	156		

医療従事者数(医師・診療科)

- 診療科の偏在が生じている
- 木更津を除く3市では、医師がいない診療科がある

(単位:人)

	内科	外科	小児科	整形外科	消化器内科(胃腸内科)	精神科
木更津市	86	27	28	30	29	15
君津市	40	15	11	7	3	2
富津市	17	7	7	5	4	1
袖ヶ浦市	24	7	6	7	7	16
計	167	56	52	49	43	34

県医師会アンケート
「不足する診療科」
(R5.1)

	循環器内科	臨床研修医	皮膚科	リハビリテーション科	眼科	産婦人科
木更津市	23	32	13	8	13	18
君津市	3	-	5	4	3	1
富津市	2	-	5	4	4	-
袖ヶ浦市	5	-	5	8	3	1
計	33	32	28	24	23	20

	麻酔科	呼吸器内科	泌尿器科	耳鼻いんこう科	その他	糖尿病内科(代謝内科)
木更津市	10	10	10	11	13	6
君津市	3	2	1	2	-	4
富津市	-	-	-	-	-	1
袖ヶ浦市	3	4	3	1	-	1
計	16	16	14	14	13	12

	脳神経外科	救急科	9人以下			
木更津市	9	10	脳神経内科	感染症内科	気管食道外科	小児外科
君津市	-	-	腎臓内科	心療内科	消化器外科(胃腸外科)	産科
富津市	-	-	血液内科	呼吸器外科	肛門外科	婦人科
袖ヶ浦市	2	-	アレルギー科	心臓血管外科	形成外科	放射線科
計	11	10	リウマチ科	乳腺外科	美容外科	病理診断科

出典: 令和2年医師・歯科医師・薬剤師調査

※2つ以上の診療科に従事している場合、各々の科に重複計上

※臨床検査科はゼロ

医療従事者数(常勤医師数)①

- 働き方改革に対応するためには医師の常勤比率が高いことが求められる。(※)
- 救急車を多く受け入れる病院では、常勤医師割合が9割を超えている。

		医師数	常勤医師割合	(参考) 看護師数	(参考) 専従MSW数
君津中央病院 (5,198件)		203.2	92.5%	694.8	0
	うち常勤	188		660	
	うち非常勤	15.2		34.8	
玄々堂君津病院 (1,310件)		17	100.0%	191.4	0
	うち常勤	17		156	
	うち非常勤	0		35.4	
袖ヶ浦さつき台病院 (822件)		35.9	50.1%	194	2
	うち常勤	18		161	
	うち非常勤	17.9		33	
東病院 (619件)		5.5	72.7%	10	0
	うち常勤	4		10	
	うち非常勤	1.5		0	
大佐和分院 (598件)		10	50.0%	28.8	0
	うち常勤	5		16	
	うち非常勤	5		12.8	
木更津東邦病院 (275件)		12.9	46.5%	24.8	2
	うち常勤	6		18	
	うち非常勤	6.9		6.8	

出典：令和4年度病床機能報告(救急車受入れ台数100台以上の医療機関を抽出)

※ 松田晋哉氏「地域医療構想の考え方」より(令和5年2月18日)