

## 平成29年度病床機能報告の結果について【平成30年6月13日速報値】

## 1 必要病床数との比較

(単位:床)

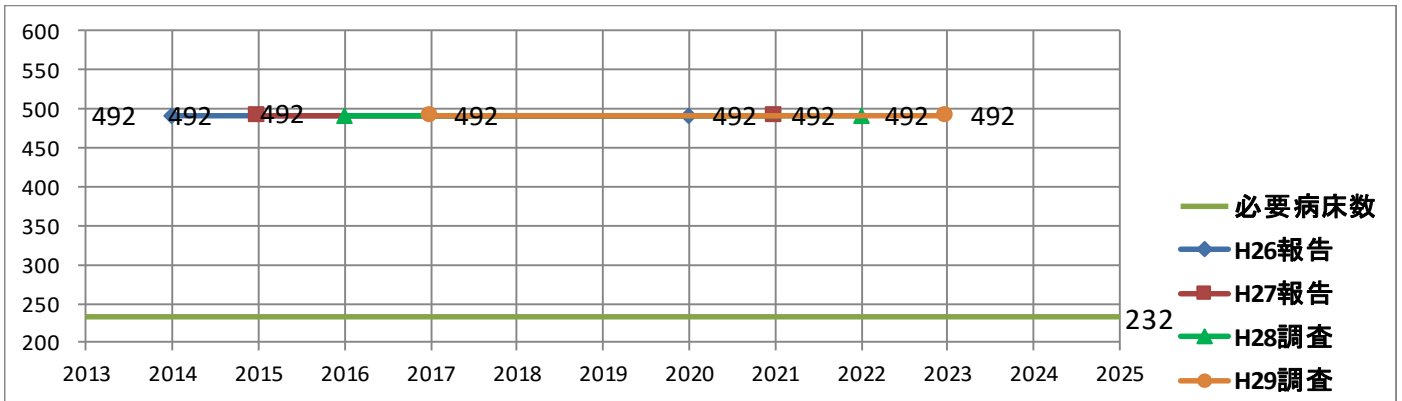
区域	医療機能	必要病床数 (H37年)	29年度 病床機能報告 (H29.7.1)	差し引き		29年度 病床機能報告 (H35.7.1)	差し引き	
		A	B	B-A		C	C-A	
千葉	高度急性期	1,077	937	▲ 140	不足	937	▲ 140	不足
	急性期	3,028	4,386	1,358	過剰	4,245	1,217	過剰
	回復期	2,520	994	▲ 1,526	不足	1,013	▲ 1,507	不足
	慢性期	1,859	1,644	▲ 215	不足	1,619	▲ 240	不足
	計	8,484	7,961	▲ 523	不足	7,814	▲ 670	不足
東葛 南部	高度急性期	1,376	1,820	444	過剰	1,792	416	過剰
	急性期	4,783	5,575	792	過剰	5,653	870	過剰
	回復期	4,072	1,453	▲ 2,619	不足	1,580	▲ 2,492	不足
	慢性期	2,779	2,105	▲ 674	不足	2,143	▲ 636	不足
	計	13,010	10,953	▲ 2,057	不足	11,168	▲ 1,842	不足
東葛 北部	高度急性期	1,386	1,841	455	過剰	2,031	645	過剰
	急性期	4,227	4,941	714	過剰	4,838	611	過剰
	回復期	3,647	1,110	▲ 2,537	不足	1,005	▲ 2,642	不足
	慢性期	2,439	1,705	▲ 734	不足	1,733	▲ 706	不足
	計	11,699	9,597	▲ 2,102	不足	9,607	▲ 2,092	不足
印旛	高度急性期	594	1,148	554	過剰	1,148	554	過剰
	急性期	1,947	2,459	512	過剰	2,492	545	過剰
	回復期	1,625	568	▲ 1,057	不足	725	▲ 900	不足
	慢性期	1,382	1,622	240	過剰	1,563	181	過剰
	計	5,548	5,797	249	過剰	5,928	380	過剰
香取 海匝	高度急性期	289	64	▲ 225	不足	64	▲ 225	不足
	急性期	745	1,728	983	過剰	1,718	973	過剰
	回復期	587	312	▲ 275	不足	401	▲ 186	不足
	慢性期	560	897	337	過剰	716	156	過剰
	計	2,181	3,001	820	過剰	2,899	718	過剰
山武 長生 夷隅	高度急性期	104	20	▲ 84	不足	20	▲ 84	不足
	急性期	887	1,553	666	過剰	1,739	852	過剰
	回復期	946	371	▲ 575	不足	372	▲ 574	不足
	慢性期	994	1,289	295	過剰	1,161	167	過剰
	計	2,931	3,233	302	過剰	3,292	361	過剰
安房	高度急性期	308	152	▲ 156	不足	152	▲ 156	不足
	急性期	602	1,207	605	過剰	1,157	555	過剰
	回復期	358	99	▲ 259	不足	151	▲ 207	不足
	慢性期	373	717	344	過剰	676	303	過剰
	計	1,641	2,175	534	過剰	2,136	495	過剰
君津	高度急性期	232	492	260	過剰	492	260	過剰
	急性期	806	1,014	208	過剰	1,014	208	過剰
	回復期	810	183	▲ 627	不足	183	▲ 627	不足
	慢性期	522	826	304	過剰	790	268	過剰
	計	2,370	2,515	145	過剰	2,479	109	過剰
市原	高度急性期	284	112	▲ 172	不足	100	▲ 184	不足
	急性期	826	1,401	575	過剰	1,388	562	過剰
	回復期	695	366	▲ 329	不足	372	▲ 323	不足
	慢性期	335	235	▲ 100	不足	235	▲ 100	不足
	計	2,140	2,114	▲ 26	不足	2,095	▲ 45	不足
計	高度急性期	5,650	6,586	936	過剰	6,736	1,086	過剰
	急性期	17,851	24,264	6,413	過剰	24,244	6,393	過剰
	回復期	15,260	5,456	▲ 9,804	不足	5,802	▲ 9,458	不足
	慢性期	11,243	11,040	▲ 203	不足	10,636	▲ 607	不足
	計	50,004	47,346	▲ 2,658	不足	47,418	▲ 2,586	不足

## 【注意】

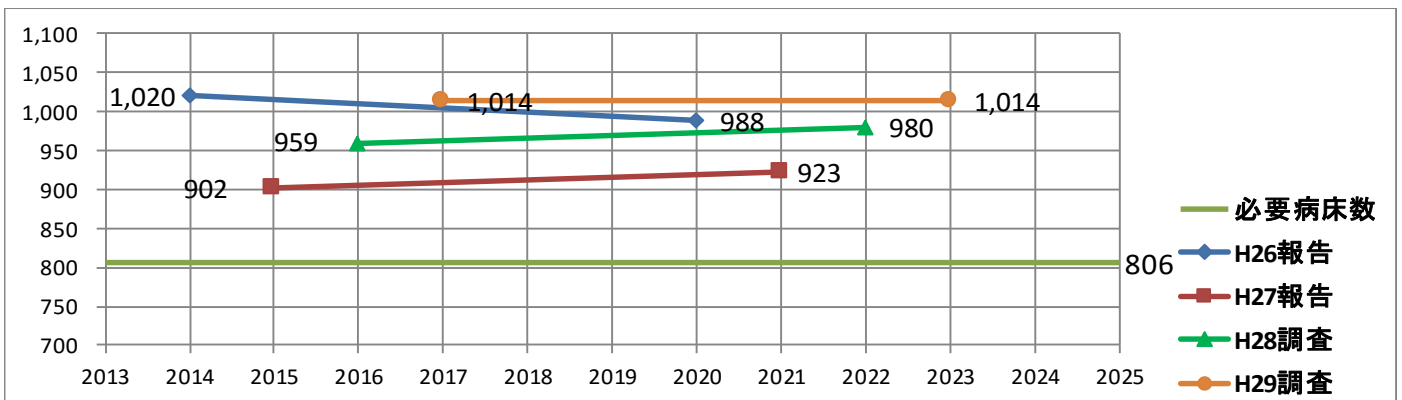
病床機能報告の報告数(B,C欄)は、事務局(国が委託する事業者)に報告があった機能別病床数(H30.2.16時点、不備データを除く)及び県が独自に行った督促調査に回答があった機能別病床数(H30.6.13時点)の集計結果を速報値として計上しております。速報値には、**集計日時点で機能未報告となっている病床数及び休棟中又は廃止予定等の病床数が含まれていない**ことに御留意ください。なお、追加提出分のデータ等を精査の上、確報値は8月頃に千葉県ホームページに公表予定です。また、病床機能報告の報告数(B,C欄)には、**病床配分を受けていても、H29.7.1時点で開設許可を受けるに至っていなかった病床数も含まれておりません**ので、併せて御留意ください。

## 2 君津医療圏における 病床機能別 病床数の推移

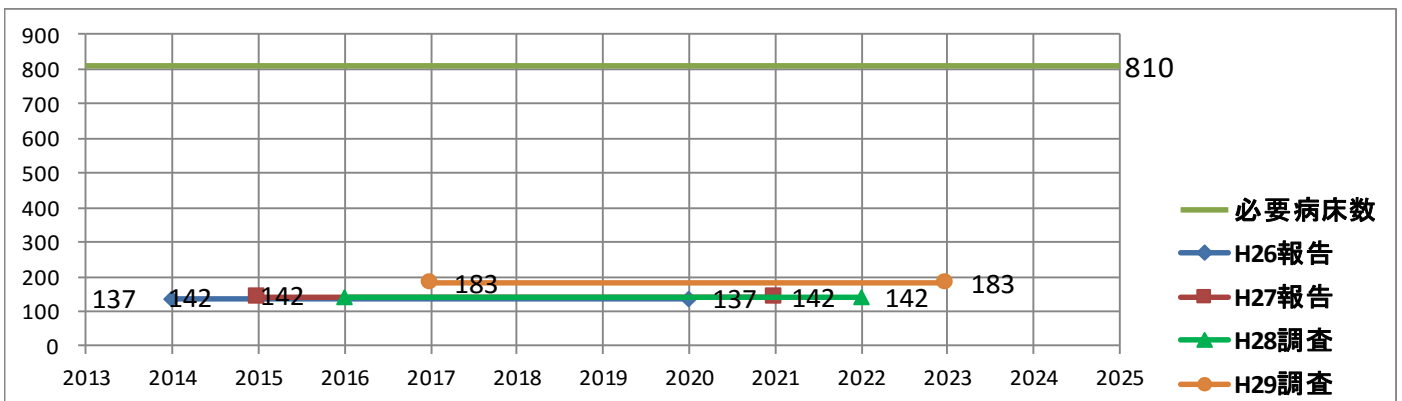
### ●君津医療圏 高度急性期機能



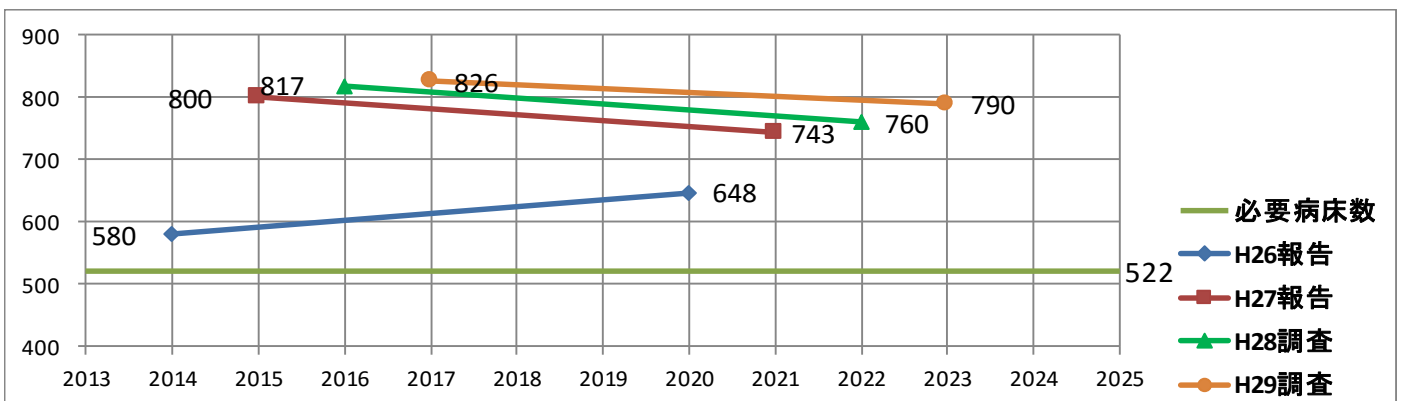
### ●君津医療圏 急性期機能



### ●君津医療圏 回復期機能



### ●君津医療圏 慢性期機能



平成29年度病床機能報告 施設別病床数（平成30年6月13日速報値）

※ 速報値には集計時点で機能未報告となっている病床数は含まれていません。確報値は8月頃に公表予定です。

君津保健医療圏

	医療機関名称	平成29年度病床機能報告（速報値）									
		高度急性期		急性期		回復期		慢性期		合計病床数	
		現在	6年後	現在	6年後	現在	6年後	現在	6年後	現在	6年後
<b>【病院】</b>											
1	国保直営総合病院君津中央病院	492	492	125	125	20	20	0	0	637	637
2	国保直営君津中央病院 大佐和分院	0	0	36	36	0	0	0	0	36	36
3	医療法人社団 明敬会 重城病院	0	0	21	21	0	0	0	0	21	21
4	医療法人社団 吉祥会 加藤病院	0	0	36	36	0	0	0	0	36	36
5	医療法人社団邦清会 木更津東邦病院	0	0	83	83	0	0	0	0	83	83
6	医療法人社団鵬会 高名清養病院	0	0	0	0	0	0	272	272	272	272
7	医療法人萩仁会萩原病院	0	0	118	118	0	0	36	0	154	118
8	医療法人互生会 アクアリハビリテーション病院	0	0	58	58	60	60	30	30	148	148
9	医療法人社団志仁会薬丸病院	0	0	69	69	0	0	0	0	69	69
10	石井病院									0	0
11	医療法人社団養真会上総記念病院	0	0	49	49	0	0	49	49	98	98
12	医療法人社団芙蓉会千葉芙蓉病院	0	0	0	0	0	0	120	120	120	120
13	医療法人社団周晴会 鈴木病院	0	0	0	0	0	0	116	116	116	116
14	医療法人新都市医療研究会「君津」会 玄々堂君津病院	0	0	132	132	0	0	28	28	160	160
15	医療法人社団重光会 君津山の手病院	0	0	0	0	0	0	156	156	156	156
16	医療法人社団栄陽会東病院	0	0	45	45	0	0	0	0	45	45
17	医療法人社団 三友会 三枝病院	0	0	32	32	0	0	0	0	32	32
18	社会医療法人社団 さつき会袖ヶ浦さつき台病院	0	0	101	101	90	90	0	0	191	191
<b>【診療所】</b>											
1	医療法人社団重城産婦人科小児科	0	0	19	19	0	0	0	0	19	19
2	駒医院	0	0	19	19	0	0	0	0	19	19
3	医療法人社団望星会 木更津クリニック							19	19	19	19
4	医療法人社団健洋会 森田医院	0	0	19	19	0	0	0	0	19	19
5	医療法人社団明朋会 金山眼科	0	0	0	0	8	8	0	0	8	8
6	医療法人社団麗生会 村田産婦人科クリニック									0	0
7	医療法人社団健誠会 Kenクリニック	0	0	0	0	0	0	0	0	0	0
8	医療法人社団福德会 福王台外科内科	0	0	19	19	0	0	0	0	19	19
9	医療法人社団 恒久会 山口医院	0	0	19	19	0	0	0	0	19	19
10	医療法人社団 曾川会 そがわ医院	0	0	0	0	5	5	0	0	5	5
11	医療法人社団マザー・キー ファミール 産院君津	0	0	14	14	0	0	0	0	14	14
	計	492	492	1014	1014	183	183	826	790	2,515	2,479
	必要病床数	232		806		810		522		2,370	