

平成28年度病床機能報告の結果について

1 必要病床数との比較

(単位:床)

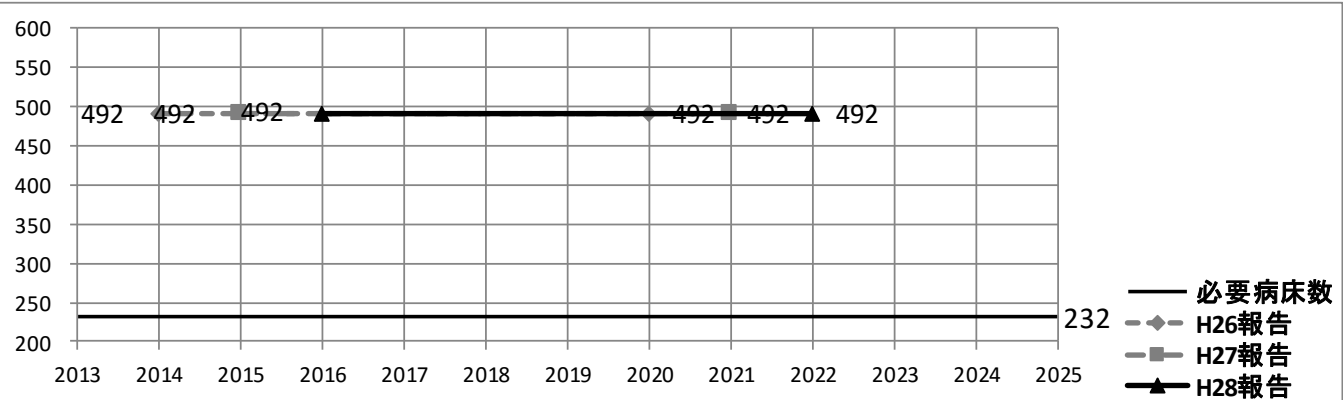
区域	医療機能	必要 病床数 (H37年)	28年度 病床機能 報告 (H28.7.1)	差し引き		28年度 病床機能 報告 (H34.7.1)	今後整備 が予定 される 病床数等	差し引き	
		A	B	B-A		C	D	(C+D)-A	
千葉	高度急性期	1,077	967	▲ 110	不足	978	39	▲ 60	不足
	急性期	3,028	4,380	1,352	過剰	4,272	51	1,295	過剰
	回復期	2,520	893	▲ 1,627	不足	944	85	▲ 1,491	不足
	慢性期	1,859	1,720	▲ 139	不足	1,636	8	▲ 215	不足
	休棟等	-	39			126			
	計	8,484	7,999	▲ 485	不足	7,956	183	▲ 345	不足
東葛南部	高度急性期	1,376	1,671	295	過剰	1,600		224	過剰
	急性期	4,783	5,671	888	過剰	5,802	58	1,077	過剰
	回復期	4,072	1,242	▲ 2,830	不足	1,288	457	▲ 2,327	不足
	慢性期	2,779	2,156	▲ 623	不足	2,194	12	▲ 573	不足
	休棟等	-	179			35			
	計	13,010	10,919	▲ 2,091	不足	10,919	527	▲ 1,564	不足
東葛北部	高度急性期	1,386	1,297	▲ 89	不足	1,313	18	▲ 55	不足
	急性期	4,227	5,504	1,277	過剰	5,517	144	1,434	過剰
	回復期	3,647	920	▲ 2,727	不足	920	237	▲ 2,490	不足
	慢性期	2,439	1,760	▲ 679	不足	1,711	260	▲ 468	不足
	休棟等	-	96			102			
	計	11,699	9,577	▲ 2,122	不足	9,563	659	▲ 1,477	不足
印旛	高度急性期	594	544	▲ 50	不足	1,092	600	1,098	過剰
	急性期	1,947	2,861	914	過剰	2,271		324	過剰
	回復期	1,625	336	▲ 1,289	不足	477	100	▲ 1,048	不足
	慢性期	1,382	1,583	201	過剰	1,512		130	過剰
	休棟等	-	47			3			
	計	5,548	5,371	▲ 177	不足	5,355	700	507	過剰
香取海匝	高度急性期	289	64	▲ 225	不足	64		▲ 225	不足
	急性期	745	1,757	1,012	過剰	1,734		989	過剰
	回復期	587	195	▲ 392	不足	288		▲ 299	不足
	慢性期	560	973	413	過剰	872		312	過剰
	休棟等	-	164			125			
	計	2,181	3,153	972	過剰	3,083	0	902	過剰
山武生夷隅	高度急性期	104	20	▲ 84	不足	20		▲ 84	不足
	急性期	887	1,684	797	過剰	1,750		863	過剰
	回復期	946	317	▲ 629	不足	365		▲ 581	不足
	慢性期	994	1,274	280	過剰	1,274		280	過剰
	休棟等	-	113			12			
	計	2,931	3,408	477	過剰	3,421	0	490	過剰
安房	高度急性期	308	152	▲ 156	不足	152		▲ 156	不足
	急性期	602	1,163	561	過剰	1,165		563	過剰
	回復期	358	99	▲ 259	不足	99		▲ 259	不足
	慢性期	373	714	341	過剰	733		360	過剰
	休棟等	-	37			16			
	計	1,641	2,165	524	過剰	2,165	0	524	過剰
君津	高度急性期	232	492	260	過剰	492		260	過剰
	急性期	806	959	153	過剰	980		174	過剰
	回復期	810	142	▲ 668	不足	142	148	▲ 520	不足
	慢性期	522	817	295	過剰	760		238	過剰
	休棟等	-	2			38			
	計	2,370	2,412	42	過剰	2,412	148	190	過剰
市原	高度急性期	284	100	▲ 184	不足	100		▲ 184	不足
	急性期	826	1,515	689	過剰	1,515		689	過剰
	回復期	695	267	▲ 428	不足	294		▲ 401	不足
	慢性期	335	216	▲ 119	不足	216		▲ 119	不足
	休棟等	-	94			67			
	計	2,140	2,192	52	過剰	2,192	0	52	過剰
計	高度急性期	5,650	5,307	▲ 343	不足	5,811	657	818	過剰
	急性期	17,851	25,494	7,643	過剰	25,006	253	7,408	過剰
	回復期	15,260	4,411	▲ 10,849	不足	4,817	1,027	▲ 9,416	不足
	慢性期	11,243	11,213	▲ 30	不足	10,908	280	▲ 55	不足
	休棟等	-	771			524	0		
	計	50,004	47,196	▲ 2,808	不足	47,066	2,217	▲ 721	不足

「今後整備が予定される病床数等」: H29.6.1時点で病床配分を受けているものの、H28.7.1時点では使用許可を受けていなかった病床の数。
病床機能の分類は各医療機関の事業計画書等による。

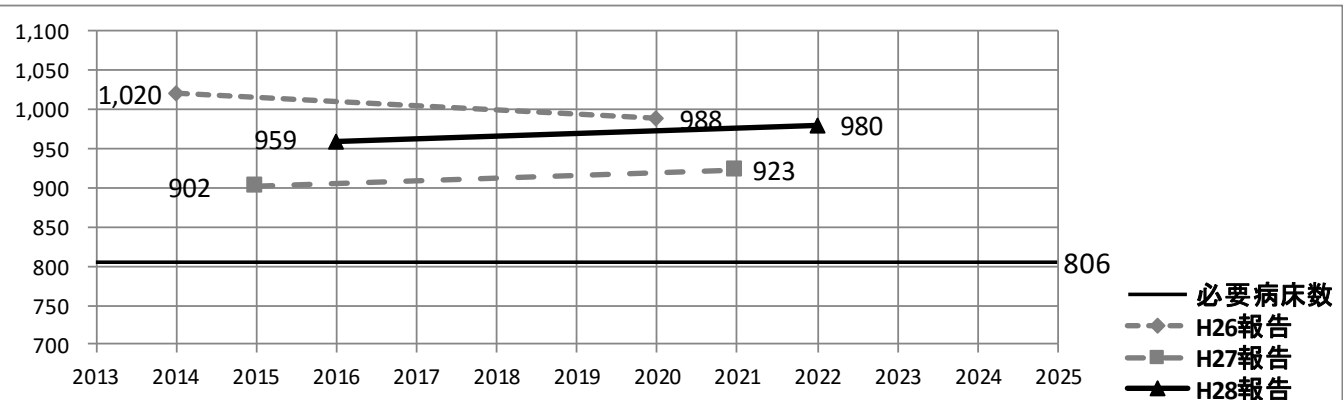
「休棟等」: 休棟中である場合や休棟後再開予定のない場合、休棟・廃止予定の場合のほか、機能が不詳である場合を含む。

2 君津保健医療圏における 病床機能別 報告数の推移

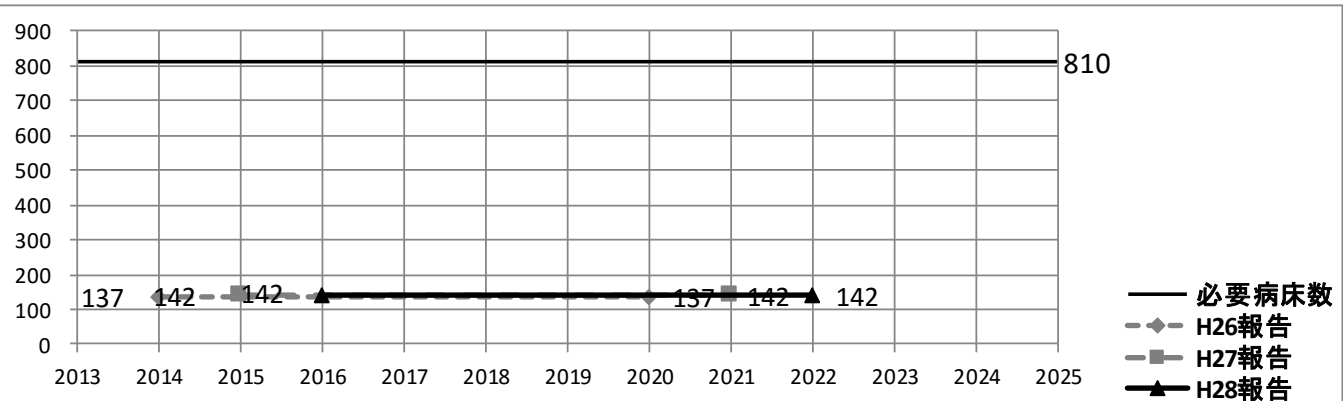
●君津保健医療圏 高度急性期機能



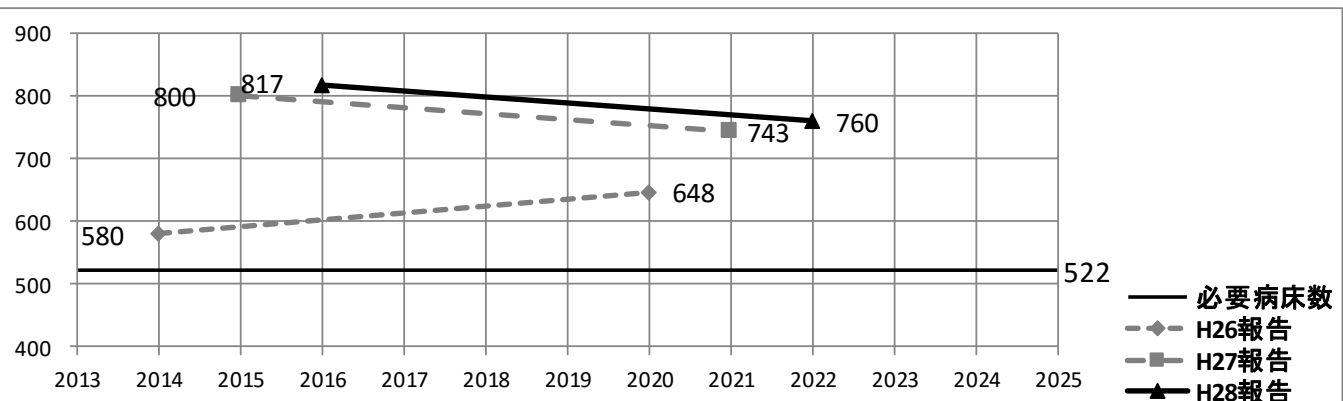
●君津保健医療圏 急性期機能



●君津保健医療圏 回復期機能



●君津保健医療圏 慢性期機能



3 施設別報告数(医療機能別許可病床数・平成28年7月1日現在)

君津保健医療圏

	医療機関名	平成28年度病床機能報告の結果											
		高度急性期		急性期		回復期		慢性期		休棟等		合計病床数	
		現在	6年後	現在	6年後	現在	6年後	現在	6年後	現在	6年後	現在	6年後
【病院】													
1	国保直営総合病院君津中央病院	492	492	125	125	20	20					637	637
2	医療法人社団 明敬会 重城病院			21	42			21				42	42
3	医療法人社団 吉祥会 加藤病院			36	36							36	36
4	医療法人社団邦清会 木更津東邦病院			83	83							83	83
5	医療法人社団鵬会 高名清養病院							272	272			272	272
6	医療法人社団会萩原病院			118	118			36		36		154	154
7	医療法人社団志仁会薬丸病院			80	80							80	80
8	石井病院												
9	医療法人社団養真会上総記念病院			49	49			49	49			98	98
10	医療法人社団芙蓉会千葉芙蓉病院							120	120			120	120
11	医療法人社団周晴会 鈴木病院							116	116			116	116
12	医療法人新都市医療研究会「君津」会 玄々堂君津病院			132	132			28	28			160	160
13	医療法人社団重光会 君津山の手病院							156	156			156	156
14	国保直営君津中央病院 大佐和分院			36	36							36	36
15	医療法人社団栄陽会東病院			45	45							45	45
16	医療法人社団 三友会 三枝病院			32	32							32	32
17	社会医療法人社団さつき会 袖ヶ浦さつき台病院			101	101	90	90					191	191
【診療所】													
18	医療法人社団明朋会 金山眼科					8	8					8	8
19	医療法人社団望星会 木更津クリニック							19	19			19	19
20	駒医院			19	19							19	19
21	医療法人社団重城産婦人科小児科			19	19							19	19
22	医療法人社団健洋会 森田医院			19	19							19	19
23	医療法人社団 曾川会 そがわ医院					5	5					5	5
24	医療法人社団マザー・キー ファミリー産院君津			14	14							14	14
25	医療法人社団健誠会 Kenクリニック									2	2	2	2
26	医療法人社団福德会 福王台外科内科					19	19					19	19
27	医療法人社団麗生会 村田産婦人科クリニック			11	11							11	11
28	医療法人社団 恒久会 山口医院			19	19							19	19
	計	492	492	959	980	142	142	817	760	2	38	2,412	2,412
	必要病床数	232		806		810		522		-		2,370	

：6年後までに過剰が見込まれる機能への転換を予定している場合

基準日以降に開設された又は開設が予定されている病床数(療養・一般病床のみ)

区分	医療機関名	高度急性期	急性期	回復期	慢性期	不詳	合計病床数
A	アクアリハビリテーション病院(H28.11開設)			148			148

区分「A」:平成27年度以前に病床配分を受け、医療機関の新設が予定されているが、平成28年7月1日時点で開設されていなかったもの

区分「B」:平成28年度に病床配分を受けたもの

(注意)

・区分「A」「B」の医療機能別分類は、各医療機関により提出された事業計画書による。

(参考)主な医療・介護資源の現状

君津 保健医療圏

	項目	単位	実数	人口 10万対	県平均 (人口 10万対)	主な出典	時点
1	病院数	施設	18	5.5	4.6	「平成27年医療施設調査」(厚生労働省)	H27.10.1
2	診療所数	施設	206	63.0	60.3	「平成27年医療施設調査」(厚生労働省)	H27.10.1
3	歯科診療所数	施設	148	45.3	52.0	「平成27年医療施設調査」(厚生労働省)	H27.10.1
4	薬局数	施設	138	41.9	37.7	「平成27年度薬務行政概要」(千葉県)	H28.3.31
5	訪問看護ステーション数	施設	16	4.9	5.2	千葉県高齢者福祉課調べ	H29.6.19
6	在宅療養支援診療所数	施設	11	3.4	5.2	「届出受理医療機関名簿」(関東信越厚生局)	H29.5.1
7	在宅療養支援病院数	施設	1	0.3	0.5	「届出受理医療機関名簿」(関東信越厚生局)	H29.5.1
8	在宅療養後方支援病院数	施設	0	0.0	0.2	「届出受理医療機関名簿」(関東信越厚生局)	H29.5.1
9	在宅療養支援歯科診療所数	施設	12	3.7	5.4	「届出受理医療機関名簿」(関東信越厚生局)	H29.5.1
10	在宅患者訪問薬剤管理指導届出施設数	施設	108	33.2	27.8	「届出受理医療機関名簿」(関東信越厚生局)	H29.5.1
11	地域包括ケア病棟入院料/ 地域包括ケア入院医療管理料 病床数	床	40	12.3	21.1	「届出受理医療機関名簿」(関東信越厚生局)	H29.5.1
12	回復期リハビリテーション病棟 病床数	床	150	46.1	57.7	「届出受理医療機関名簿」(関東信越厚生局)	H29.5.1
13	一般病床数(病院)	床	1,579	483.3	566.5	「平成27年医療施設調査」(厚生労働省)	H27.10.1
14	一般病床数(診療所)	床	173	52.9	38.2	「平成27年医療施設調査」(厚生労働省)	H27.10.1
15	一般病床・病床利用率(病院)	%	75.1		73.3	「平成27年医療施設調査」(厚生労働省)	H27.10.1
16	一般病床・平均在院日数(病院)	日	16.5		15.6	「平成27年医療施設調査」(厚生労働省)	H27.10.1
17	療養病床数(病院)	施設	725	221.9	168.5	「平成27年医療施設調査」(厚生労働省)	H27.10.1
18	療養病床数(診療所)	施設	0	0.0	2.6	「平成27年医療施設調査」(厚生労働省)	H27.10.1
19	療養病床・病床利用率(病院)	%	84.0		87.6	「平成27年医療施設調査」(厚生労働省)	H27.10.1
20	療養病床・平均在院日数(病院)	日	240.9		168.5	「平成27年医療施設調査」(厚生労働省)	H27.10.1
21	医療施設従事医師数	人	457	138.4	181.3	「平成26年医師・歯科医師・薬剤師調査」(厚生労働省)	H26.12.31
22	医療施設従事歯科医師数	人	208	63.0	80.5	「平成26年医師・歯科医師・薬剤師調査」(厚生労働省)	H26.12.31
23	薬局・医療施設従事薬剤師数	人	439	132.9	163.5	「平成26年医師・歯科医師・薬剤師調査」(厚生労働省)	H26.12.31
24	就業看護職員数	人	2,280	888.1	849.4	「平成26年度衛生行政報告例」(厚生労働省)	H26.12.31
25	医療施設従事栄養士(管理栄養士)数	人	73	22.3	17.9	「平成26年医療施設調査」、「平成26年病院報告」(厚生労働省)	H26.10.1
26	医療施設従事歯科衛生士数	人	179	54.9	64.1	「平成26年医療施設調査」、「平成26年病院報告」(厚生労働省)	H26.10.1
27	医療施設従事理学療法士数	人	154	47.2	55.3	「平成26年医療施設調査」、「平成26年病院報告」(厚生労働省)	H26.10.1
28	医療施設従事作業療法士数	人	55	16.8	23.7	「平成26年医療施設調査」、「平成26年病院報告」(厚生労働省)	H26.10.1
29	医療施設従事言語聴覚士数	人	12	3.6	8.0	「平成26年医療施設調査」、「平成26年病院報告」(厚生労働省)	H26.10.1
30	介護老人福祉施設数	施設	19	5.8	6.8	千葉県高齢者福祉課調べ	H29.6.1
31	介護老人福祉施設入所定員数	人	961	295.2	399.3	千葉県高齢者福祉課調べ	H29.6.1
32	介護老人保健施設数	施設	10	3.1	2.6	千葉県医療整備課調べ	H29.6.1
33	介護老人保健施設入所定員数	人	980	301.0	244	千葉県医療整備課調べ	H29.6.1

■: 県平均よりも少ない/低い(病床利用率)/長い(平均在院日数)

君津医療圏

	医療機関名	高度急性期		急性期		回復期		慢性期		休棟等		合計病床数	
		現在	6年後	現在	6年後	現在	6年後	現在	6年後	現在	6年後	現在	6年後
【病院】													
1	国保直営総合病院 君津中央病院	492	492	125	125	20	20					637	637
2	国保直営君津中央病院 大佐和分院			36	36							36	36
3	医療法人社団明敬会 重城病院			21	42				21			42	42
4	医療法人社団吉祥会 加藤病院			36	36							36	36
5	医療法人社団鵬会 高名清養病院							272	272			272	272
6	医療法人萩仁会 萩原病院			118	118				36			154	118
7	医療法人社団志仁会 薬丸病院			80	80							80	80
8	医療法人社団養真会 上総記念病院			66	66				32	32		98	98
9	医療法人社団芙蓉会 千葉芙蓉病院							120	120			120	120
10	医療法人社団周晴会 鈴木病院							116	116			116	116
11	医療法人新都市医療研究会「君津」会 玄々堂君津病院			132	132				28	28		160	160
12	医療法人社団重光会 君津山の手病院							156	156			156	156
13	医療法人社団栄陽会 東病院			45	45							45	45
14	医療法人社団三友会 三枝病院			32	32							32	32
15	社会医療法人社団さつき会 袖ヶ浦さつき台病院			101	101	90	90					191	191
【診療所】													
16	医療法人社団健誠会 Kenクリニック									2		2	
17	医療法人社団 健洋会 森田医院			19	19							19	19
18	医療法人社団 恒久会 山口医院			19	19							19	19
19	医療法人社団 望星会 木更津クリニック							19	19			19	19
20	医療法人社団マサー・ギー ファミール産院君津			14	14							14	14
21	医療法人社団志成会 ロイヤルクリニック			9	9							9	9
22	医療法人社団重城産婦人科小児科			19	19							19	19
23	医療法人社団曾川会そがわ医院					5	5					5	5
24	医療法人社団福德会福王台外科内科					19	19					19	19
25	医療法人社団明朋会 金山眼科					8	8					8	8
26	医療法人社団麗生会 村田産婦人科クリニック			11	11							11	11
27	駒医院			19	19							19	19
	計	492	492	902	923	142	142	800	743	2		2,338	2,300
	必要病床数	232		806		810		522				2,370	