

病床機能報告の結果について

資料3

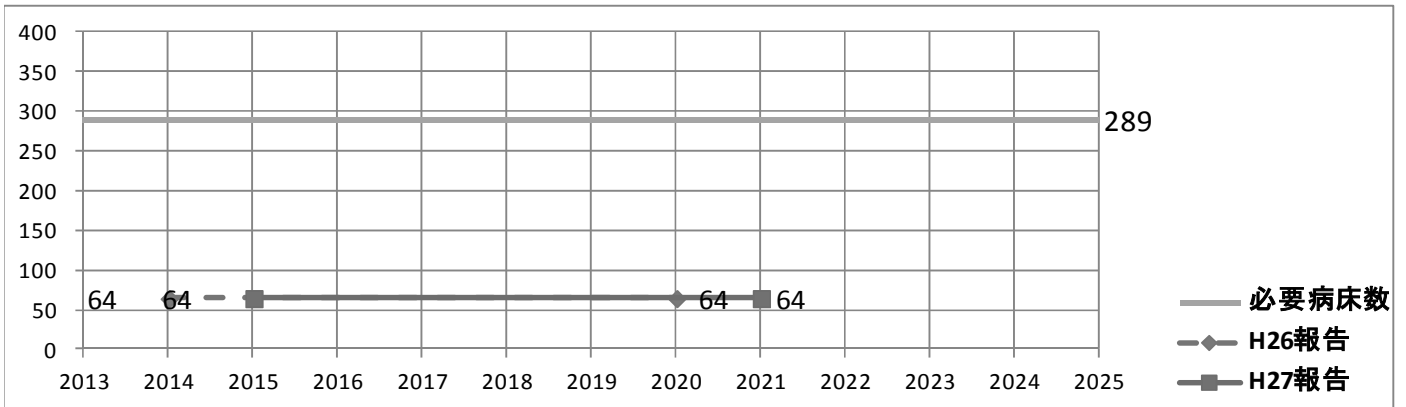
1 必要病床数と病床機能報告の結果との比較

(単位:床)

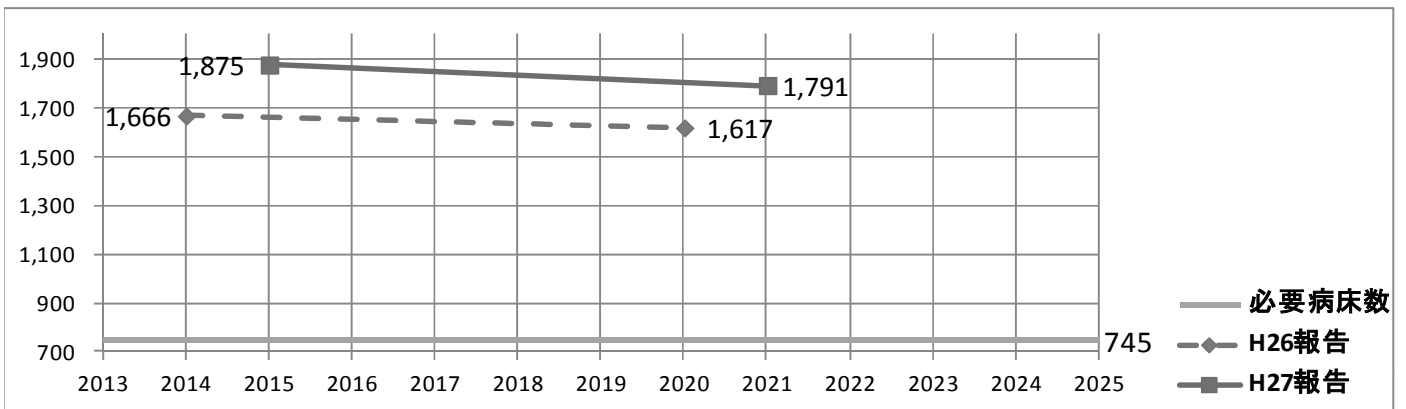
区域	医療機能	必要病床数 (平成37年)	26年度 病床機能報告 (H26.7.1)	差し引き		27年度 病床機能報告 (H27.7.1)	差し引き	
		A	B	B-A		C	C-A	
千葉	高度急性期	1,077	1,423	346	過剰	1,028	▲ 49	不足
	急性期	3,028	4,003	975	過剰	4,289	1,261	過剰
	回復期	2,520	757	▲ 1,763	不足	884	▲ 1,636	不足
	慢性期	1,859	1,592	▲ 267	不足	1,650	▲ 209	不足
	無回答/休棟等	-	138			76		
	計	8,484	7,913	▲ 571	不足	7,927	▲ 557	不足
東葛 南部	高度急性期	1,376	1,506	130	過剰	1,541	165	過剰
	急性期	4,783	5,514	731	過剰	5,875	1,092	過剰
	回復期	4,072	1,087	▲ 2,985	不足	1,257	▲ 2,815	不足
	慢性期	2,779	2,102	▲ 677	不足	2,131	▲ 648	不足
	無回答/休棟等	-	200			158		
	計	13,010	10,409	▲ 2,601	不足	10,962	▲ 2,048	不足
東葛 北部	高度急性期	1,386	2,153	767	過剰	1,027	▲ 359	不足
	急性期	4,227	4,193	▲ 34	不足	5,781	1,554	過剰
	回復期	3,647	841	▲ 2,806	不足	901	▲ 2,746	不足
	慢性期	2,439	1,832	▲ 607	不足	1,754	▲ 685	不足
	無回答/休棟等	-	95			50		
	計	11,699	9,114	▲ 2,585	不足	9,513	▲ 2,186	不足
印旛	高度急性期	594	537	▲ 57	不足	275	▲ 319	不足
	急性期	1,947	2,894	947	過剰	3,169	1,222	過剰
	回復期	1,625	162	▲ 1,463	不足	222	▲ 1,403	不足
	慢性期	1,382	1,563	181	過剰	1,548	166	過剰
	無回答/休棟等	-	3			96		
	計	5,548	5,159	▲ 389	不足	5,310	▲ 238	不足
香取 海匝	高度急性期	289	64	▲ 225	不足	64	▲ 225	不足
	急性期	745	1,666	921	過剰	1,875	1,130	過剰
	回復期	587	187	▲ 400	不足	243	▲ 344	不足
	慢性期	560	663	103	過剰	887	327	過剰
	無回答/休棟等	-	29			164		
	計	2,181	2,609	428	過剰	3,233	1,052	過剰
山武 長生 夷隅	高度急性期	104	20	▲ 84	不足	20	▲ 84	不足
	急性期	887	1,580	693	過剰	1,463	576	過剰
	回復期	946	278	▲ 668	不足	405	▲ 541	不足
	慢性期	994	1,325	331	過剰	1,335	341	過剰
	無回答/休棟等	-	68			92		
	計	2,931	3,271	340	過剰	3,315	384	過剰
安房	高度急性期	308	159	▲ 149	不足	153	▲ 155	不足
	急性期	602	1,264	662	過剰	1,164	562	過剰
	回復期	358	99	▲ 259	不足	99	▲ 259	不足
	慢性期	373	672	299	過剰	701	328	過剰
	無回答/休棟等	-	0			16		
	計	1,641	2,194	553	過剰	2,133	492	過剰
君津	高度急性期	232	492	260	過剰	492	260	過剰
	急性期	806	1,020	214	過剰	902	96	過剰
	回復期	810	137	▲ 673	不足	142	▲ 668	不足
	慢性期	522	580	58	過剰	800	278	過剰
	無回答/休棟等	-	38			2		
	計	2,370	2,267	▲ 103	不足	2,338	▲ 32	不足
市原	高度急性期	284	454	170	過剰	64	▲ 220	不足
	急性期	826	1,121	295	過剰	1,398	572	過剰
	回復期	695	157	▲ 538	不足	350	▲ 345	不足
	慢性期	335	295	▲ 40	不足	182	▲ 153	不足
	無回答/休棟等	-	46			48		
	計	2,140	2,073	▲ 67	不足	2,042	▲ 98	不足
計	高度急性期	5,650	6,808	1,158	過剰	4,664	▲ 986	不足
	急性期	17,851	23,255	5,404	過剰	25,916	8,065	過剰
	回復期	15,260	3,705	▲ 11,555	不足	4,503	▲ 10,757	不足
	慢性期	11,243	10,624	▲ 619	不足	10,988	▲ 255	不足
	無回答/休棟等	-	617			702		
	計	50,004	45,009	▲ 4,995	不足	46,773	▲ 3,231	不足

2 香取海匝保健医療圏における 病床機能別 病床数の推移

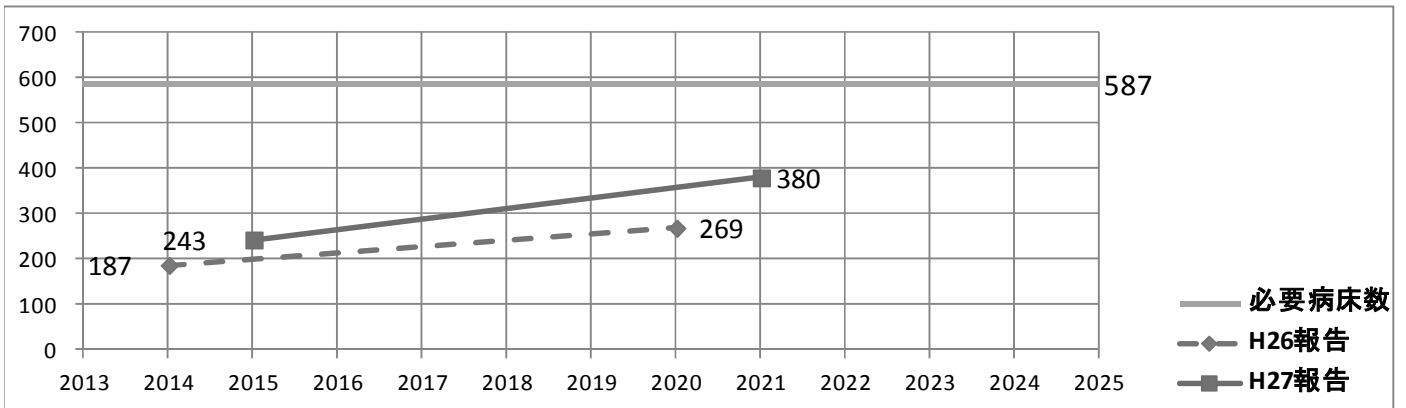
●香取海匝保健医療圏 高度急性期機能



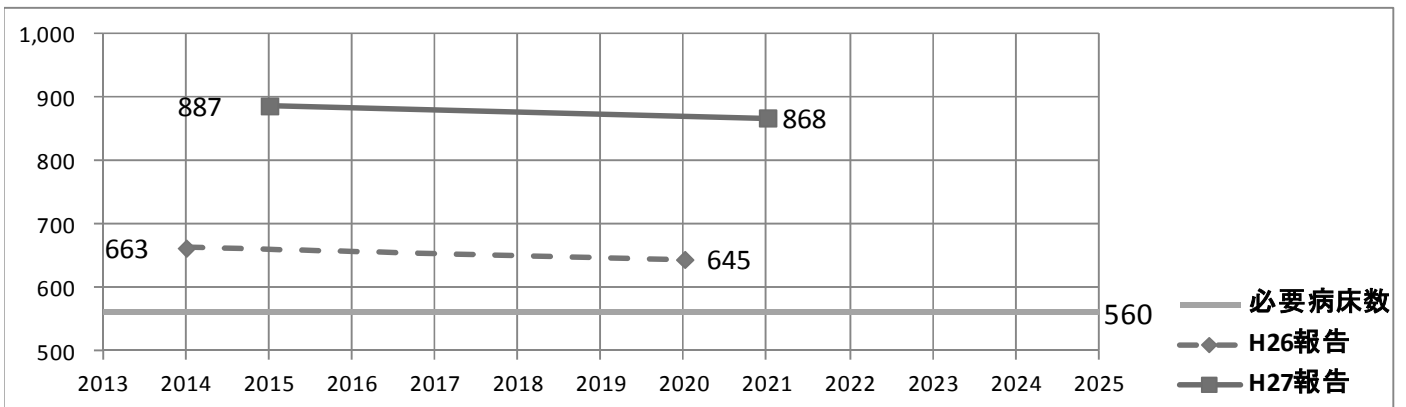
●香取海匝保健医療圏 急性期機能



●香取海匝保健医療圏 回復期機能



●香取海匝保健医療圏 慢性期機能



3 平成27年病床機能報告(医療機能別許可病床数・2015年7月1日現在)

香取海浜医療圏

	医療機関名	高度急性期		急性期		回復期		慢性期		休棟等		合計病床数	
		現在	6年後	現在	6年後	現在	6年後	現在	6年後	現在	6年後	現在	6年後
【病院】													
1	千葉県立佐原病院			227	227					10	10	237	237
2	国保小見川総合病院			150	98		52			20		170	150
3	国保多古中央病院			110	110	56	56					166	166
4	東庄町国民健康保険 東庄病院					80	80					80	80
5	医療法人社団明芳会 佐原中央病院					97	97	120	120			217	217
6	医療法人社団華光会山野病院							75	75			75	75
7	医療法人社団 寿光会 栗源病院							165	165			165	165
8	医療法人三省会本多病院			30	30			44	44			74	74
9	銚子市立病院			105	122		36			118	65	223	223
10	総合病院国保旭中央病院	64	64	699	650		49					763	763
11	医療法人社団圭寿会 児玉病院							77	77			77	77
12	医療法人厚仁会 内田病院							77	77			77	77
13	医療法人積仁会 島田総合病院			200	200							200	200
14	医療法人財団みさき会 たむら記念病院			70	70			97	97			167	167
15	社会福祉法人口ザリオの聖母会 重症心身障害児施設聖母療育園							50	50	4	4	54	54
16	医療法人 黒潮会 田辺病院							45	45			45	45
17	国保匝瑳市民病院			157	157							157	157
18	九十九里ホーム病院			66	66			83	83			149	149
【診療所】													
19	(医)カメリア会江畑医院							19				19	
20	医療法人社団根本医院			16	16							16	16
21	医療法人社団庄和会 神崎クリニック			19	19							19	19
22	医療法人社団新生会新生産婦人科									12		12	
23	医療法人社団増田産婦人科			19	19							19	19
24	医療法人社団楠会鈴木医院					10	10					10	10
25	守医院							19	19			19	19
26	飯倉医院							16	16			16	16
27	鈴木眼科医院			7	7							7	7
	計	64	64	1,875	1,791	243	380	887	868	164	79	3,233	3,182
	必要病床数			289	745	587		560				2,181	

平成27年度病床機能報告(概要) 病院

医療 圏 コード	病院名称	住所	職員数																				医療機器の台数										
			医師数	歯科 医師数	看護師		准看護師		看護補助者		助産師		理学療法士		作業療法士		言語聴覚士		薬剤師		臨床工学技士		C T	M R I	血 管 連 続 撮 影 装 置	S P E C T	P E T / M R I / P E T / C T	強 度 変 調 放 射 線 治 療 器	遠 隔 操 作 式 密 封 小 線 源 治 療 装 置				
			総 数	総 数	常 勤	非 常 勤	常 勤	非 常 勤	常 勤	非 常 勤	常 勤	非 常 勤	常 勤	非 常 勤	常 勤	非 常 勤	常 勤	非 常 勤	常 勤	非 常 勤	常 勤	非 常 勤											
1205	銚子市立病院	銚子市	11.5		31.0	6.0	12.0	0.5	19.0	2.0			6.0	0.1					2.0	0.1			1	1									
1205	医療法人社団圭寿会 児玉病院	銚子市	4.4		4.0	1.0	14.0	1.5	15.0	0.6				0.2					1.0	0.1			1										
1205	医療法人厚仁会内田病院	銚子市	4.4		6.0		16.0	0.8	13.0	4.4			2.0	0.4																			
1205	医療法人積仁会島田総合病院	銚子市	24.3		35.0	2.5	28.0	7.6	14.0	2.5	2.0		2.0						2.0		4.0		2	1	1								
1205	医療法人財団みさき会たむら記念病院	銚子市	9.5	2.3	19.0	2.0	29.0	1.6	34.0				8.0		1.0		1.0		5.0		4.0		1	1									
1205	総合病院国保旭中央病院	旭市	240.0	9.0	759.0	10.1	36.0	4.9	191.0	7.8	35.0	2.2	55.0		25.0		9.0		53.0	1.4	34.0		4	3	5	2	2	1	1				
1205	社会福祉法人ロザリオの聖母会 重症心身障害児施設聖母療育園	旭市	4.4	0.1	11.0	1.7	5.0	1.5	21.0	9.3			3.0	0.1	1.0		3.0		1.0														
1205	医療法人黒潮会 田辺病院	旭市	3.5		未確認	未確認	未確認	未確認	未確認	未確認	未確認	未確認	未確認	未確認	未確認	未確認	未確認	未確認	未確認	未確認	未確認	未確認	未確認	未確認	未確認	未確認	未確認	未確認	未確認	未確認	未確認	未確認	
1205	国保匝瑳市民病院	匝瑳市	11.6		55.0	6.8	8.0	3.5	22.0	1.1			4.0		2.0		1.0		3.0				1	1									
1205	九十九里ホーム病院	匝瑳市	9.9		18.0	11.6	10.0	5.0	27.0	9.1			13.0		4.0		1.0	0.5	4.0	0.5			1										
1205	医療法人社団明芳会 佐原中央病院	香取市	7.7		53.0	5.1	35.0	6.3	28.0	19.6			38.0		16.0		10.0		3.0				1										
1205	千葉県立佐原病院	香取市	30.0	1.8	184.0	10.8	4.0	2.6		41.6			4.0						10.0	1.4	2.0		1	1	1	1							
1205	医療法人社団華光会 山野病院	香取市	2.9		1.0	3.5	6.0	2.9	3.0	7.6			1.0						1.0				1										
1205	医療法人社団寿光会 栗源病院	香取市	5.4		18.0	5.4	18.0	0.9	26.0	8.1			6.0	0.2	2.0				2.0	0.9			1										
1205	医療法人 三省会 本多病院	香取市	10.2		未確認	未確認	未確認	未確認	未確認	未確認	未確認	未確認	未確認	未確認	未確認	未確認	未確認	未確認	未確認	未確認	未確認	未確認	未確認	未確認	未確認	未確認	未確認	未確認	未確認	未確認	未確認	未確認	未確認
1205	国保小見川総合病院	香取市	18.8	1.0	88.0	2.4	9.0	2.2	15.0	4.4			5.0						8.0		6.0		1	1	1								
1205	国保多古中央病院	香取郡多古町	11.4		59.0	6.2	13.0	2.8	28.0	7.0			5.0		2.0				5.0				1	1									
1205	東庄町国民健康保険東庄病院	香取郡東庄町	4.8		24.0	3.5	2.0	1.0		13.6			4.0						2.0	1.0			1										

※上記項目は、H27.7.1時点における数値。
 (ただし、医師数及び歯科医師数については、H28.2.16時点における「ちば医療なび」に報告された数値。)
 ※報告データにエラーがあった場合は、「未確認」という文字列を入れています。

平成27年度病床機能報告(概要) 有床診療所

医療 圏 コード	病院名称	住所	新規 入 棟 患 者 数 (年 間)	手術(臓器別)													がん、脳卒中、心筋梗塞、分娩				重症患者への対応				救急医療														
																	がん		脳卒中		心筋梗塞	分娩																	
				総 数	皮 膚 ・ 皮 下 組 織	筋 骨 格 系 ・ 四 肢 ・ 体 幹	神 経 系 ・ 頭 蓋	眼	耳 鼻 咽 喉	顔 面 ・ 口 腔 ・ 頸 部	胸 部	心 ・ 脈 管	腹 部	尿 路 系 ・ 副 腎	性 器	齒 科	悪 性 腫 瘍 手 術	放 射 線 治 療	化 学 療 法	が ん 患 者 指 導 管 理 料 1 及 び 2	超 急 性 期 脳 卒 中 加 算	脳 血 管 内 手 術	経 皮 的 冠 動 脈 形 成 術	分 娩 件 数 (正 常 分 娩 ・ 帝 王 切 開 を 含 む ・ 死 産 を 除 く)	ハ イ リ ス ク 分 娩 管 理 加 算	(Ⅱ)	ハ イ リ ス ク 妊 産 婦 共 同 管 理 料	救 急 搬 送 診 療 料	大 動 脈 バ ル ーン パ ン ピ ン グ 法	夜 間 休 日 救 急 搬 送 医 学 管 理 料	救 急 医 療 管 理 加 算 1 及 び 2	休 日 に 受 診 し た 患 者 延 べ 数	う ち 診 察 後 直 ち に 入 院 と な っ た 患 者 延 べ 数	夜 間 ・ 時 間 外 に 受 診 し た 患 者 延 べ 数	う ち 診 察 後 直 ち に 入 院 と な っ た 患 者 延 べ 数	救 急 車 の 受 入 件 数			
1205	医療法人社団新生会新生産婦人科	銚子市	258										*								22																		
1205	飯倉医院	旭市	33																																				
1205	医療法人社団カメリア会江畑医院	旭市	62																																				
1205	守医院	匝瑳市	43																																				
1205	医療法人社団楠会 鈴木医院	匝瑳市	44	未確認	未確認	未確認	未確認	未確認	未確認	未確認	未確認	未確認	未確認																										
1205	医療法人社団 増田産婦人科	匝瑳市	833	39																		50																	
1205	医療法人社団清英会 鈴木眼科医院	香取市	67	未確認	未確認	未確認	未確認	未確認	未確認	未確認	未確認	未確認	未確認																										
1205	医療法人社団根本医院	香取市	575	31																																			
1205	医療法人社団 庄和会 神崎クリニック	香取郡神崎町	248																																				

※新規入棟患者数(年間):平成26年7月から平成27年6月までの1年間に入院、退院した患者の状況を示す項目です。
 ※「手術」「がん・脳卒中・心筋梗塞等への治療」「重症患者への対応」「救急医療(患者延数、救急車受入数は除く)」については、平成27年6月の診療分であって、かつ7月審査分のレセプトの件数。
 ※公表している項目の中には、個人情報保護の観点から、1以上10未満の値を「*」で秘匿している項目があります。
 ※報告データにエラーがあった場合は、「未確認」という文字列を入れています。

