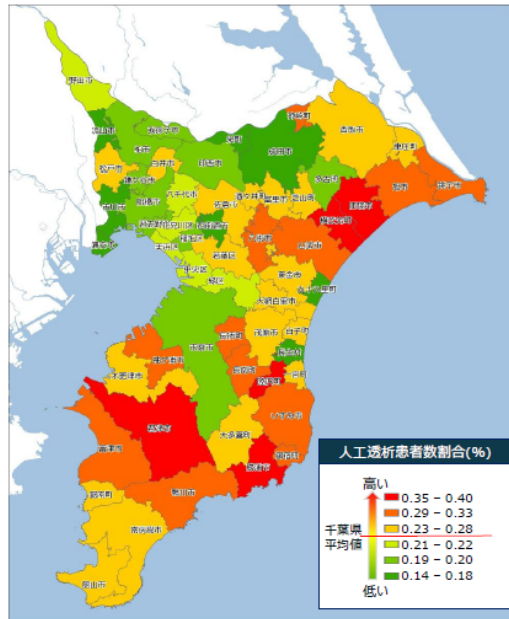


5-1. 人工透析患者数割合 (国保)

平成29年度千葉県 の 医療費 の 状況 (人口透析医療)

資料 2-2

- 国保の市町村別人工透析患者数割合における、千葉県平均値は0.22%となっている。
- 人工透析患者数割合を地域別にみると、長生郡睦沢町 (0.40%) が最も高く、山武郡九十九里町 (0.14%) が最も低くなっている。



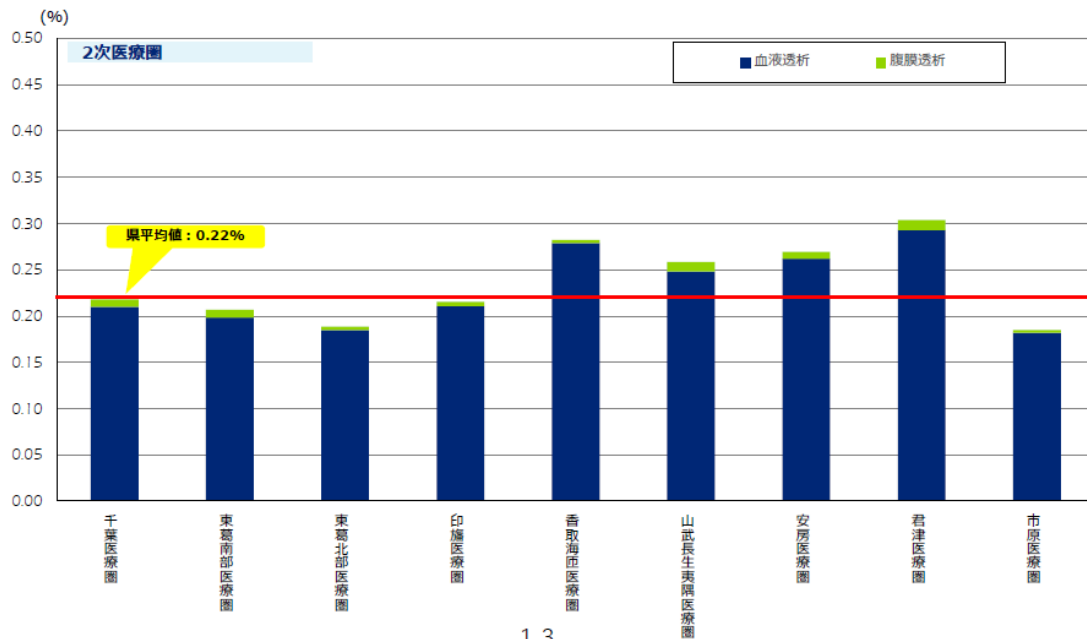
市区町村	人工透析患者数割合 (%)	市区町村	人工透析患者数割合 (%)
長生郡睦沢町	0.40	長生郡一宮町	0.24
勝浦市	0.38	船山市	0.24
君津市	0.38	香取市	0.24
山武郡横芝光町	0.37	松戸市	0.23
匝瑳市	0.35	大網白里市	0.23
旭市	0.33	佐倉市	0.23
香取郡神崎町	0.32	野田市	0.22
銚子市	0.32	千葉市花見川区	0.22
鴨川市	0.31	千葉市緑区	0.21
夷隅郡御宿町	0.31	千葉市中央区	0.21
長生郡長柄町	0.30	千葉市美浜区	0.21
高津市	0.30	八千代市	0.21
八街市	0.30	船橋市	0.20
袖ヶ浦市	0.30	千葉市稲毛区	0.20
長生郡長南町	0.30	印西市	0.20
山武市	0.29	香取郡多古町	0.20
いすみ市	0.29	習志野市	0.19
南房総市	0.28	鎌ヶ谷市	0.19
山武郡芝山町	0.27	柏市	0.19
富里市	0.27	我孫子市	0.19
長生郡白子町	0.27	市原市	0.19
木更津市	0.27	長生郡長生村	0.18
夷隅郡大多喜町	0.26	成田市	0.18
白井市	0.25	流山市	0.18
印旛郡酒々井町	0.25	印旛郡栄町	0.17
安房郡鋸南町	0.25	市川市	0.17
千葉市若葉区	0.25	四街道市	0.17
東金市	0.24	浦安市	0.17
茂原市	0.24	山武郡九十九里町	0.14
香取郡東庄町	0.24	千葉県平均	0.22

県平均値
0.22%

91 データ：平成29年度KDBデータ

5-1. 人工透析患者数割合 (国保) 2次医療圏

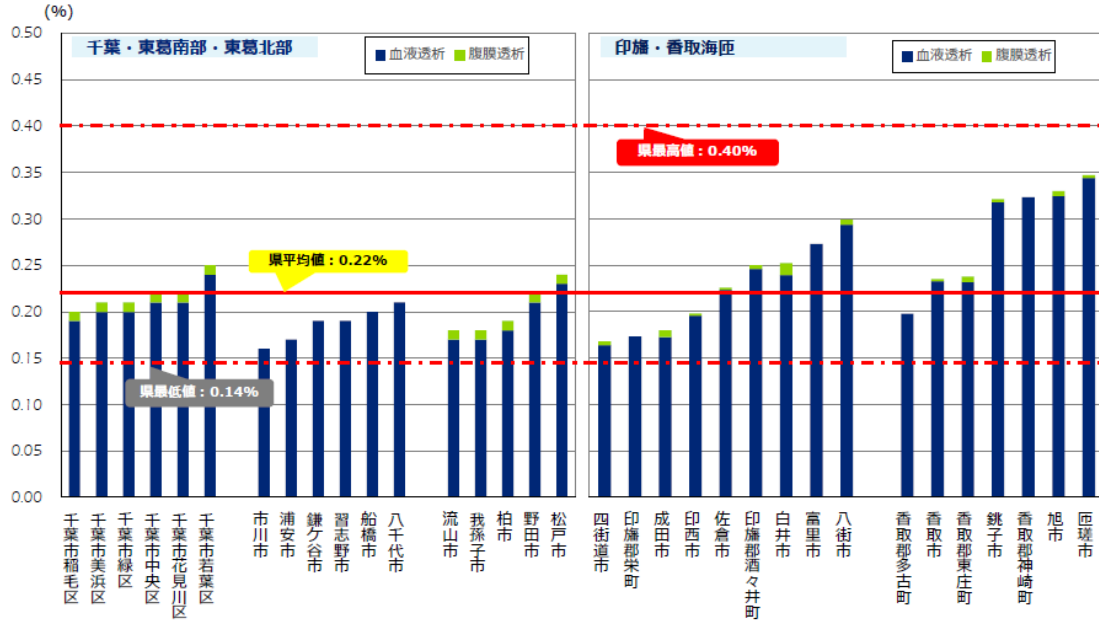
- 国保の人工透析患者数割合について、2次医療圏別に見ると、君津医療圏で最も高く、東葛北部医療圏と市原医療圏で最も低くなっている。



92 データ：平成29年度KDBデータ

5-1. 人工透析患者数割合（国保）千葉・東葛南部・東葛北部／印旛・香取海匝

- 国保の市町村別人工透析患者数割合について、地域別に見ると以下の通りとなっている。
- ① 千葉・東葛南部・東葛北部 : 千葉市若葉区で最も高く、市川市で最も低くなっている。
- ② 印旛・香取海匝 : 匝瑳市で最も高く、四街道市で最も低くなっている。



93 データ：平成29年度KDBデータ

5-1. 人工透析患者数割合（国保）山武長生夷隅／安房・君津・市原

- 国保の市町村別人工透析患者数割合について、地域別に見ると以下の通りとなっている。
- ① 山武長生夷隅 : 長生郡睦沢町で最も高く、山武郡九十九里町で最も低くなっている。
- ② 安房・君津・市原 : 君津市で最も高く、市原市で最も低くなっている。



94 データ：平成29年度KDBデータ