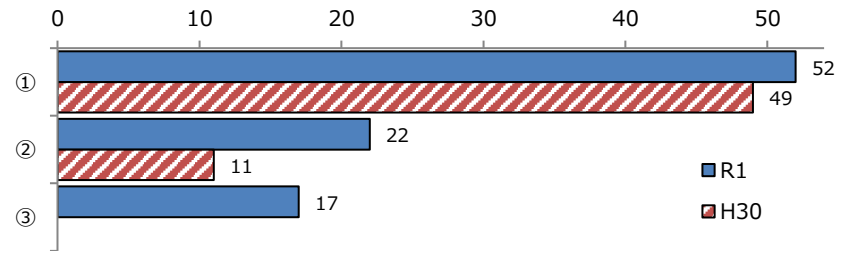


令和元年度 糖尿病性腎症重症化予防プログラム 取組状況調査 (市町村国保) 令和元年12月調査

取組状況

	R1	H30
① フロー1保険者が特定健診結果より抽出	52	49
② フロー2保険者がレセプトにより抽出	22	11
③ フロー3かかりつけ医等医療機関が抽出	17	

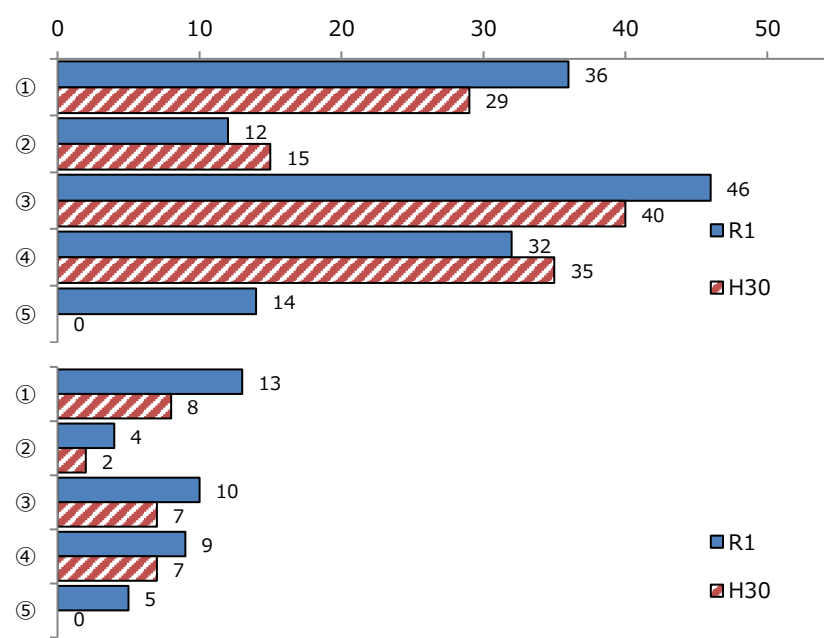


2糖尿病・糖尿病性腎症に関する情報・指導・結果説明方法

フロー1	R1	H30
① 通知	36	29
② 集団指導	12	15
③ 個別面接	46	40
④ 訪問指導	32	35
⑤ その他	14	—

フロー2	R1	H30
① 通知	13	8
② 集団指導	4	2
③ 個別面接	10	7
④ 訪問指導	9	7
⑤ その他	5	-



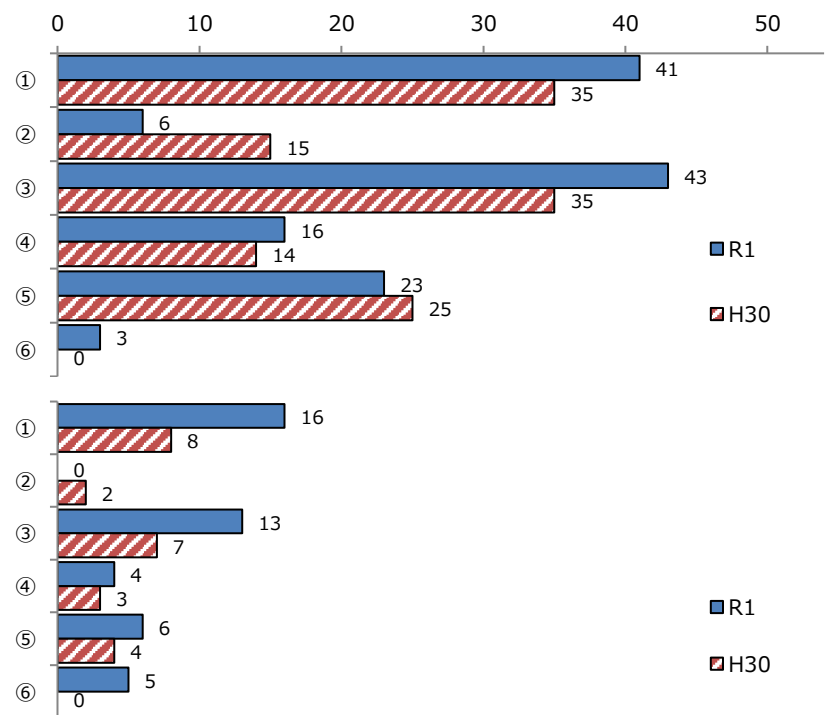
※「フロー1と同じ」と回答した自治体は、フロー1の回答再掲を含む

3受診勧奨後の未受診者対応

フロー1	R1	H30
① レセプトで受診確認	41	35
② 再勧奨通知	6	15
③ 再勧奨電話	43	35
④ 再勧奨面接	16	14
⑤ 再勧奨訪問	23	25
⑥ その他	3	—

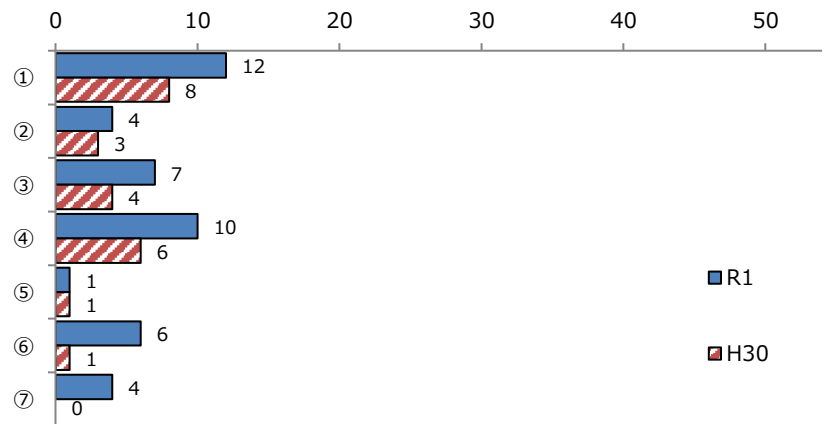
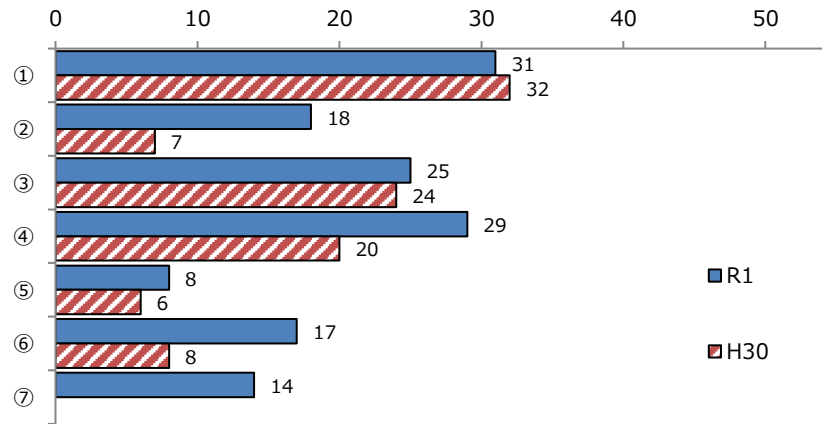
フロー2	R1	H30
① レセプトで受診確認	16	8
② 再勧奨通知	0	2
③ 再勧奨電話	13	7
④ 再勧奨面接	4	3
⑤ 再勧奨訪問	6	4
⑥ その他	5	-



※「フロー1と同じ」と回答した自治体は、フロー1の回答再掲を含む

#### 4 かかりつけ医との連携

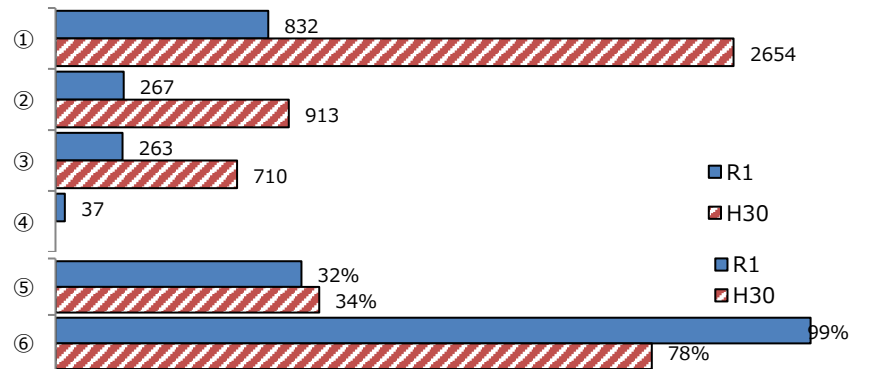
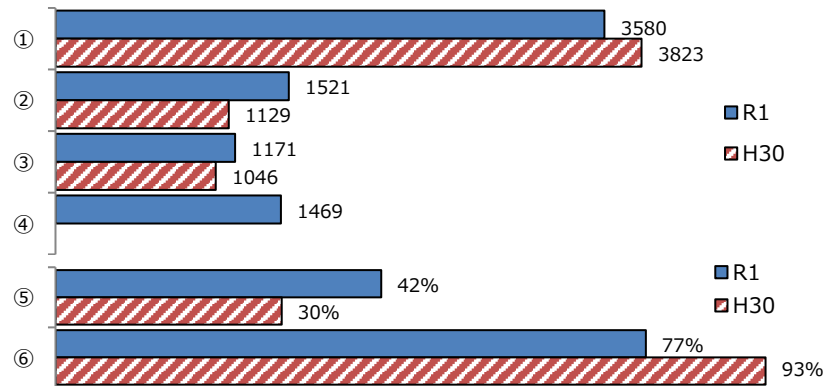
フロー	R1	H30
<b>フロー1</b>		
① 医療機関と事業実施について協議	31	32
② 医療機関と協議し、受診勧奨先医療機関一覧等作成し紹介	18	7
③ 対象者が受診後、治療方針等を確認し保健指導	25	24
④ 糖尿病連携手帳にて情報共有	29	20
⑤ 情報共有ツール作成	8	6
⑥ かかりつけ医が保健指導が必要と判断した場合の紹介方法を決めている	17	8
⑦ その他	14	-
<b>フロー2</b>		
① 医療機関と事業実施について協議	12	8
② 医療機関と協議し、受診勧奨先医療機関一覧等作成し紹介	4	3
③ 対象者が受診後、治療方針等を確認し保健指導	7	4
④ 糖尿病連携手帳にて情報共有	10	6
⑤ 情報共有ツール作成	1	1
⑥ かかりつけ医が保健指導が必要と判断した場合の紹介方法を決めている	6	1
⑦ その他	4	-



※「フロー1と同じ」と回答した自治体は、フロー1の回答再掲を含む

#### 5 保健指導実施状況

フロー	H30	H29
<b>フロー1</b>		
① A保健指導対象者数	3580	3823
② B保健指導実施者数（実数）	1521	1129
③ C保健指導終了者数（実数）	1171	1046
④ 受診勧奨後、受診した対象者数（実数）	1469	-
⑤ 実施率(B/A)	42%	30%
⑥ 終了率(C/B)	77%	93%
<b>フロー2</b>		
① A保健指導対象者数	832	2654
② B保健指導実施者数（実数）	267	913
③ C保健指導終了者数（実数）	263	710
④ 受診勧奨後、受診した対象者数（実数）	37	-
⑤ 実施率(B/A)	32%	34%
⑥ 終了率(C/B)	99%	78%



#### フロー3

##### 1 かかりつけ医等医療機関に周知している紹介基準

① かかりつけ医等が生活改善等の保健指導が必要と判断	14
② (±)以上、eGFR60未満、尿アルブミン等により糖尿病性腎症2期以上の腎機能低下	8
③ …独自基準	4

