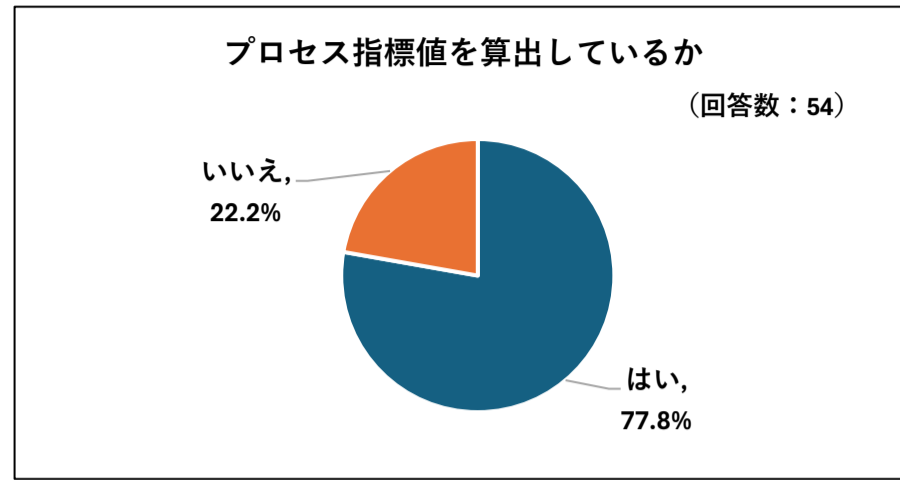


プロセス指標に関する調査結果（市町村別）回収率：54団体100%

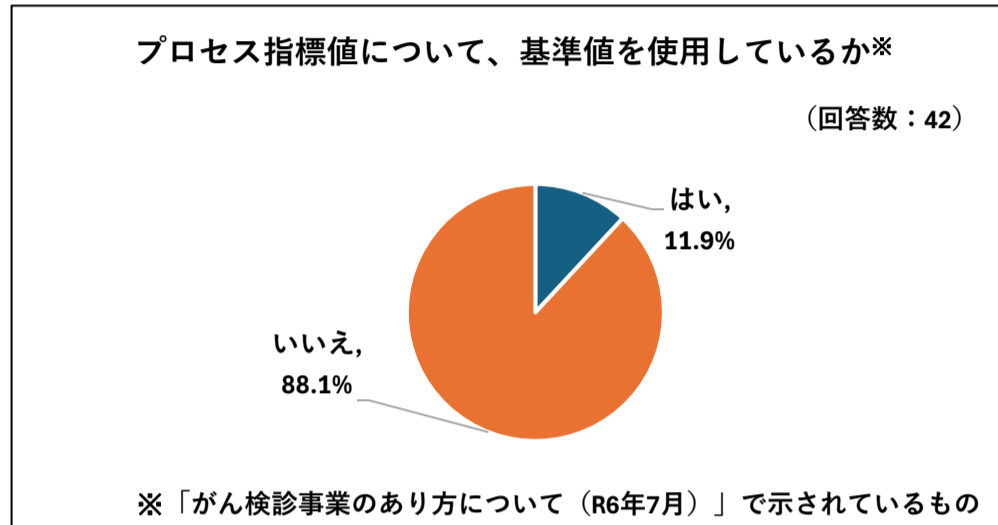
1. プロセス指標値を算出していますか。

	回答数	率
はい	42	77.8%
いいえ	12	22.2%
合計	54	100.0%



2. 「がん検診事業のあり方について(R6年7月)」で示されているプロセス指標について、基準値を使用していますか。

	回答数	率
はい	5	11.9%
いいえ	37	88.1%
合計	42	100.0%

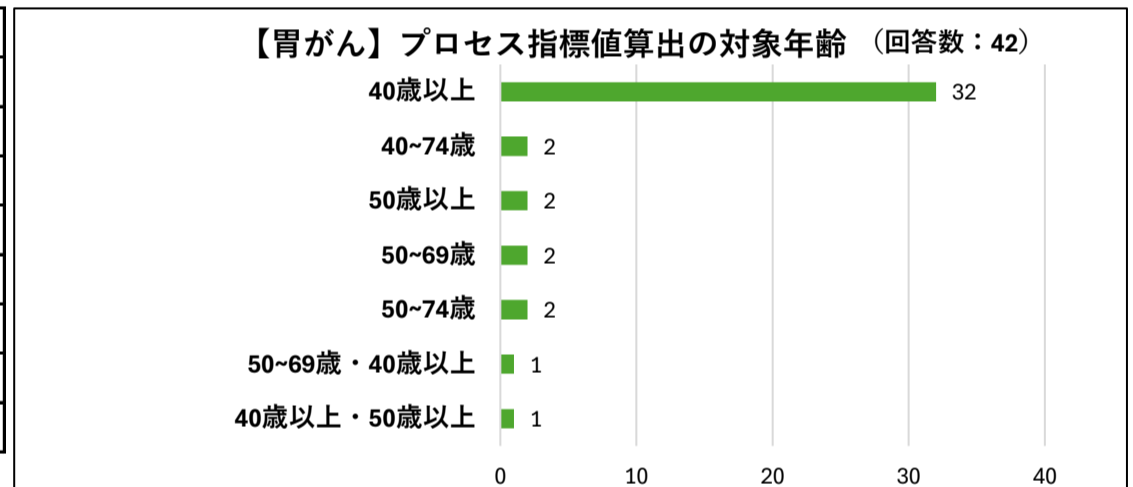


3. プロセス指標値を算出する際の対象年齢を教えてください。

※赤字は「がん検診事業のあり方について(R6年7月)」の新たな基準値

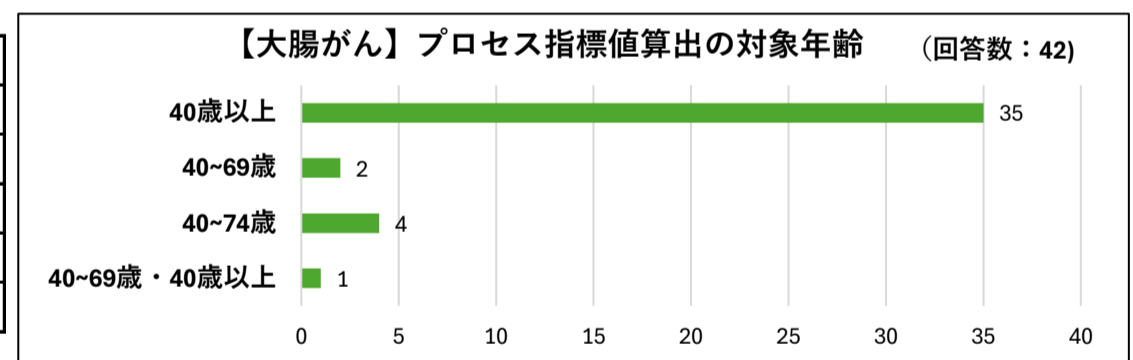
1) 胃がん

対象年齢	回答数	率
40歳以上	32	76.2%
40~74歳	2	4.8%
50歳以上	2	4.8%
50~69歳	2	4.8%
50~74歳	2	4.8%
50~69歳・40歳以上	1	2.4%
40歳以上・50歳以上	1	2.4%
合計	42	100.0%



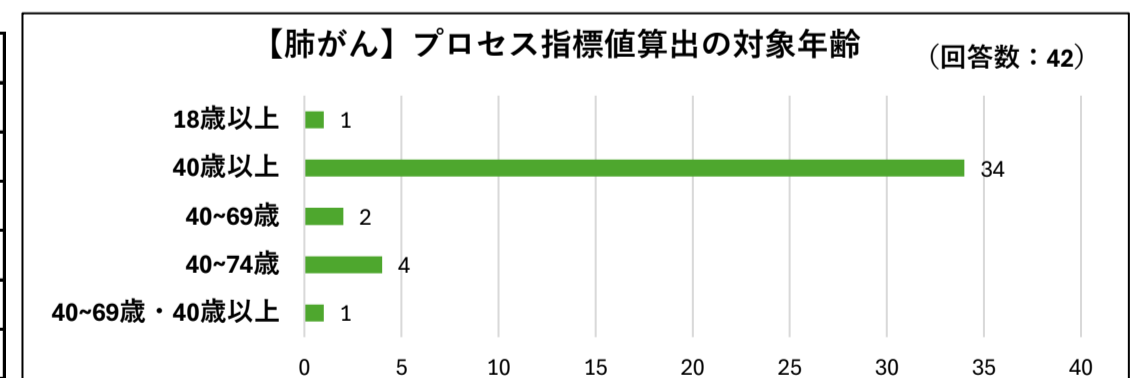
2) 大腸がん

対象年齢	回答数	率
40歳以上	35	83.3%
40~69歳	2	4.8%
40~74歳	4	9.5%
40~69歳・40歳以上	1	2.4%
合計	42	100.0%



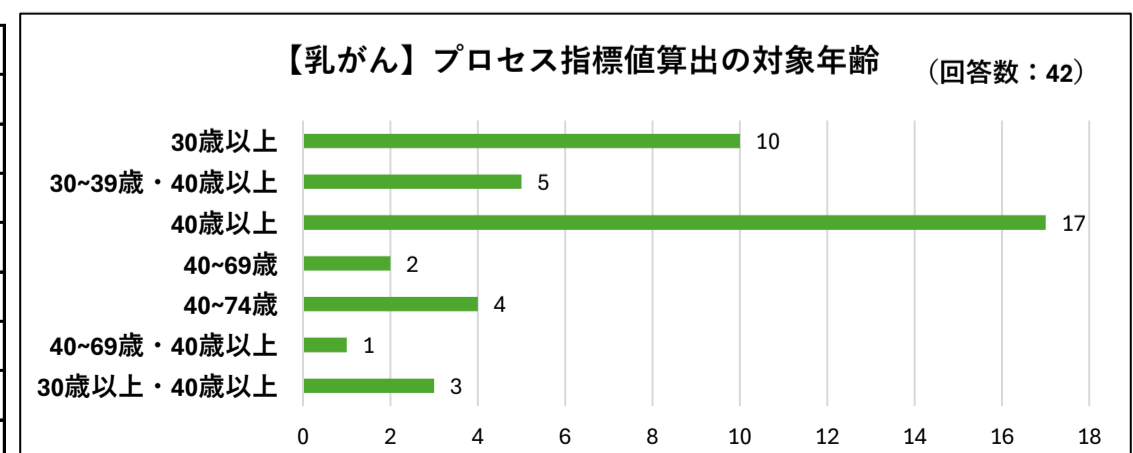
3) 肺がん

対象年齢	回答数	率
18歳以上	1	2.4%
40歳以上	34	81.0%
40~69歳	2	4.8%
40~74歳	4	9.5%
40~69歳・40歳以上	1	2.4%
合計	42	100.0%



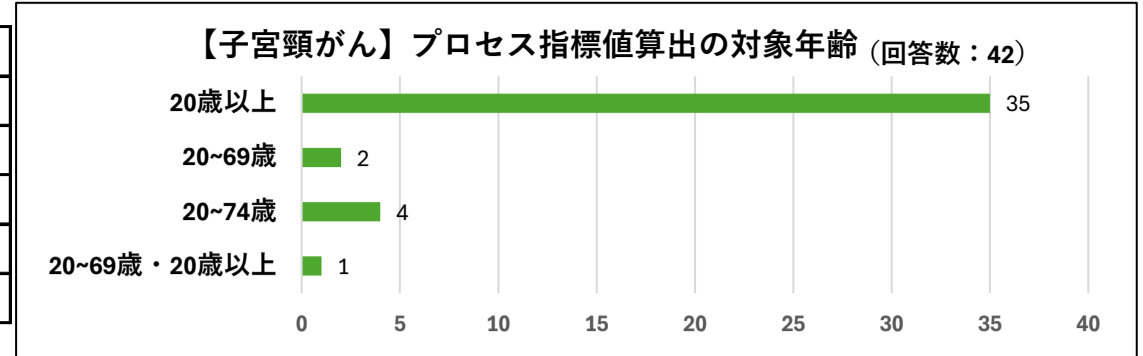
4) 乳がん

対象年齢	回答数	率
30歳以上	10	23.8%
30~39歳・40歳以上	5	11.9%
40歳以上	17	40.5%
40~69歳	2	4.8%
40~74歳	4	9.5%
40~69歳・40歳以上	1	2.4%
30歳以上・40歳以上	3	7.1%
合計	42	100.0%



5) 子宮頸がん

対象年齢	回答数	率
20歳以上	35	83.3%
20~69歳	2	4.8%
20~74歳	4	9.5%
20~69歳・20歳以上	1	2.4%
合計	42	100.0%



4.対象年齢の設定理由を教えてください。(複数回答可)

理由	回答数	率
現在の新しい基準値に合わせているため	5	11.9%
性・年齢階級に偏りがあるため独自に対象年齢を設定している	4	9.5%
過去の目標値、許容値を使用しているため	9	21.4%
その他	28	66.7%

【その他の回答内容】

- ・過去のデータと比較するため (13団体)
- ・検診受診者全員を対象としているため (9団体)
- ・地域保健健康増進事業報告に合わせているため (3団体)
- ・検診機関からの報告に合わせている (2団体)
- ・県の算出方法に合わせているため