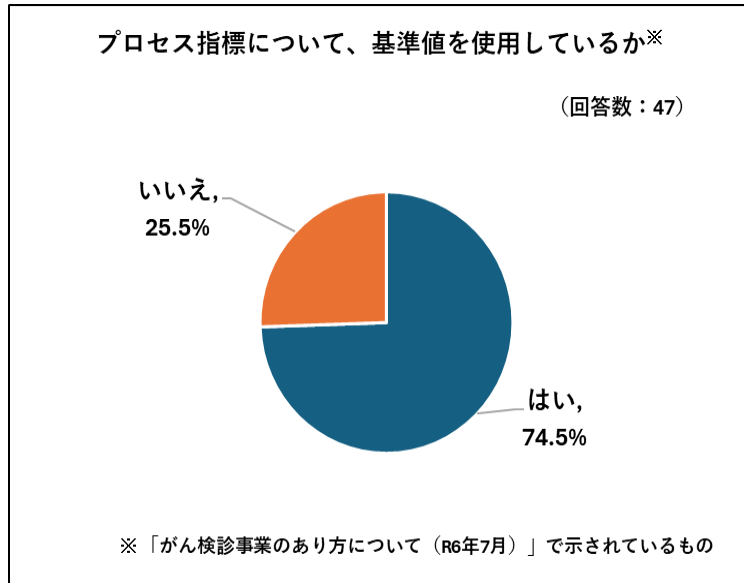


プロセス指標に関する調査結果（都道府県別）回収率：47団体100%

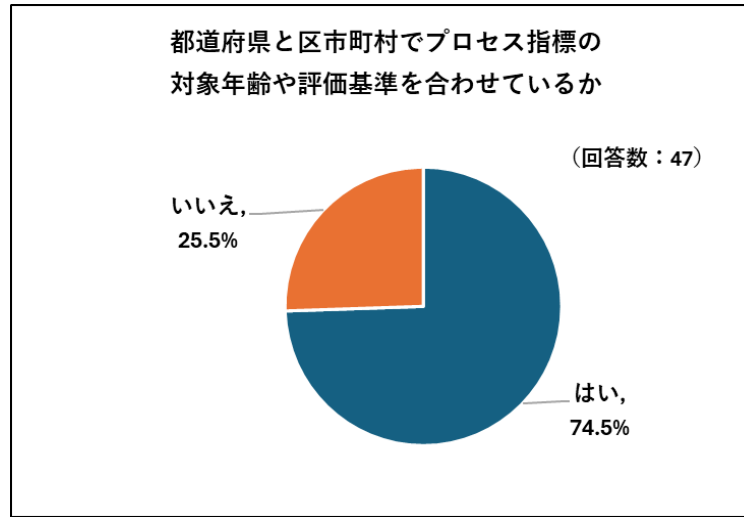
1. 「がん検診事業のあり方について(R6年7月)」で示されているプロセス指標について、基準値を使用していますか。

	回答数	率
はい	35	74.5%
いいえ	12	25.5%
合計	47	100.0%



2. 都道府県と区市町村でプロセス指標の対象年齢や評価基準を合わせていますか。

	回答数	率
はい	35	74.5%
いいえ	12	25.5%
合計	47	100.0%

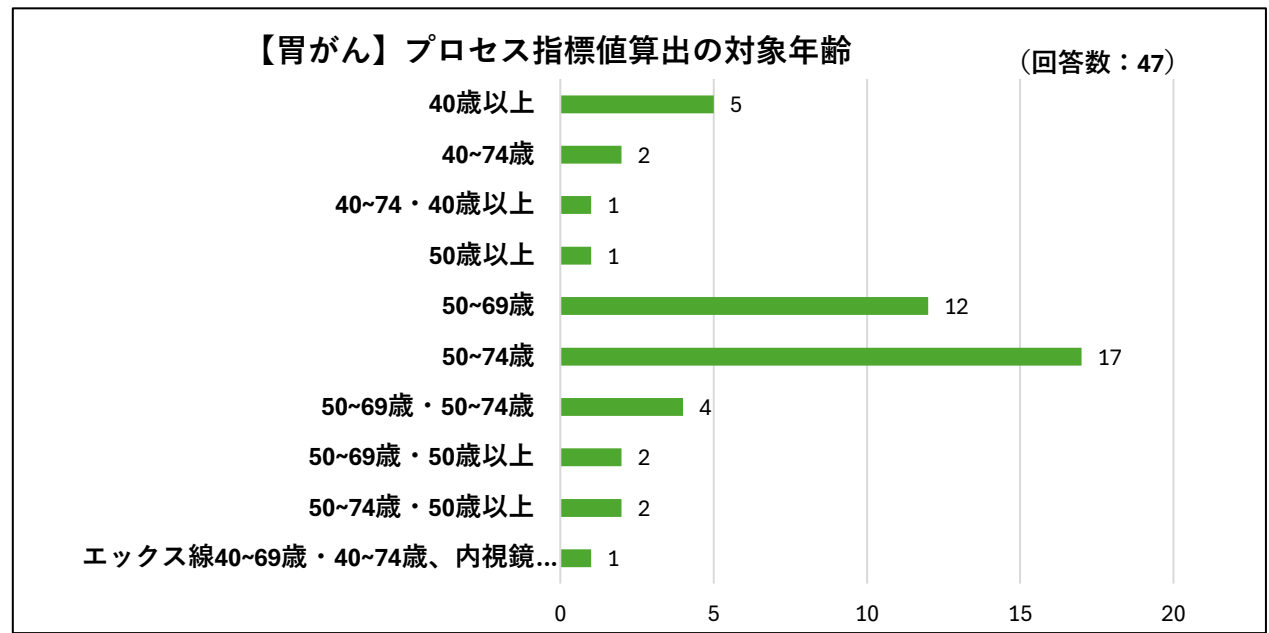


3. プロセス指標値を算出する際の対象年齢を教えてください。

※赤字は「がん検診事業のあり方について(R6年7月)」の新たな基準値

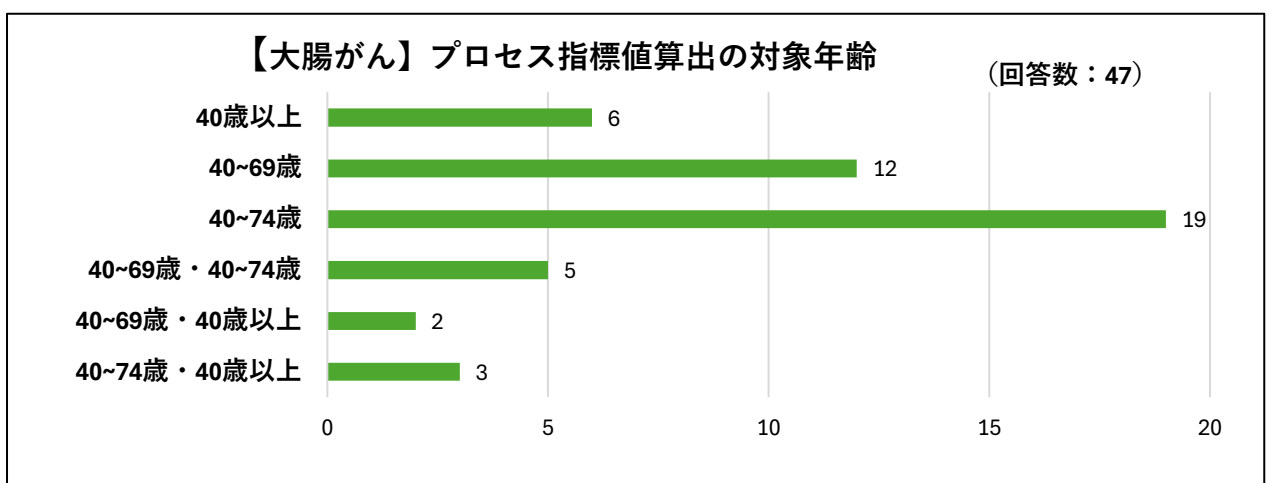
1) 胃がん

対象年齢	回答数	率
40歳以上	5	10.6%
40~74歳	2	4.3%
40~74・40歳以上	1	2.1%
50歳以上	1	2.1%
50~69歳	12	25.5%
50~74歳	17	36.2%
50~69歳・50~74歳	4	8.5%
50~69歳・50歳以上	2	4.3%
50~74歳・50歳以上	2	4.3%
エックス線40~69歳・40~74歳、内視鏡50~69歳・50~74歳	1	2.1%
合計	47	100.0%



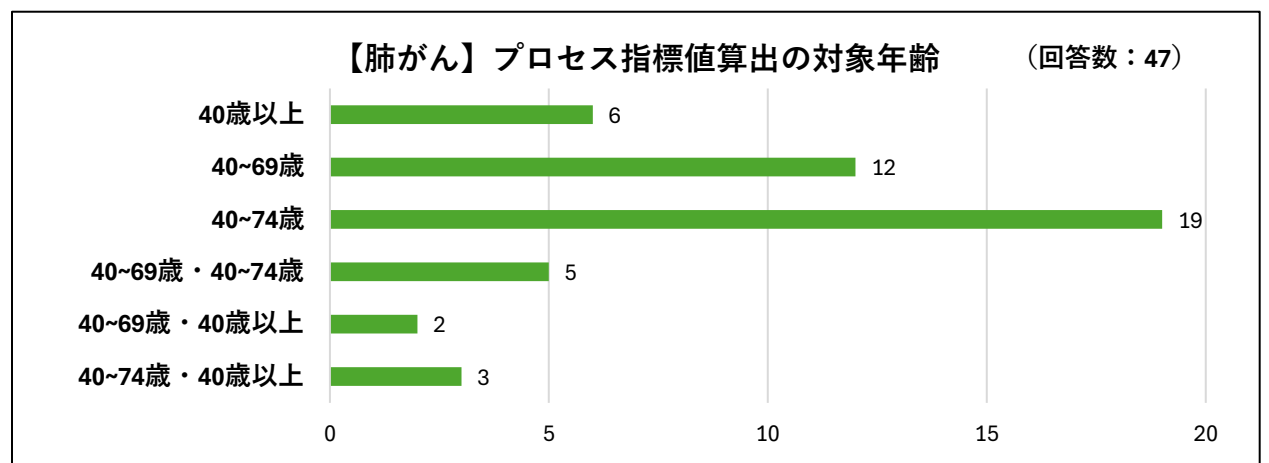
2) 大腸がん

対象年齢	回答数	率
40歳以上	6	12.8%
40~69歳	12	25.5%
40~74歳	19	40.4%
40~69歳・40~74歳	5	10.6%
40~69歳・40歳以上	2	4.3%
40~74歳・40歳以上	3	6.4%
合計	47	100.0%



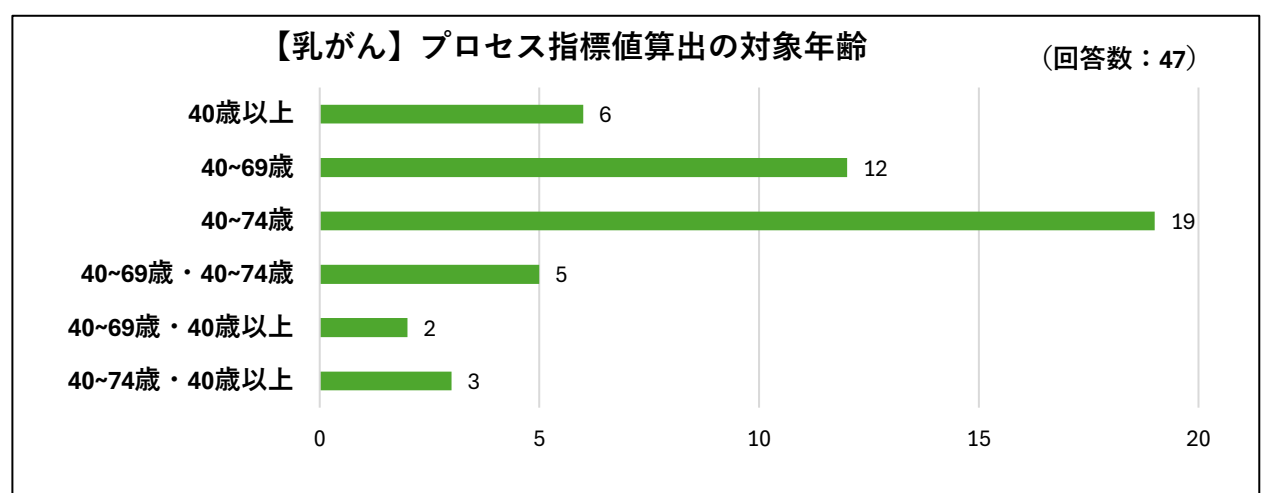
3) 肺がん

対象年齢	回答数	率
40歳以上	6	12.8%
40~69歳	12	25.5%
40~74歳	19	40.4%
40~69歳・40~74歳	5	10.6%
40~69歳・40歳以上	2	4.3%
40~74歳・40歳以上	3	6.4%
合計	47	100.0%



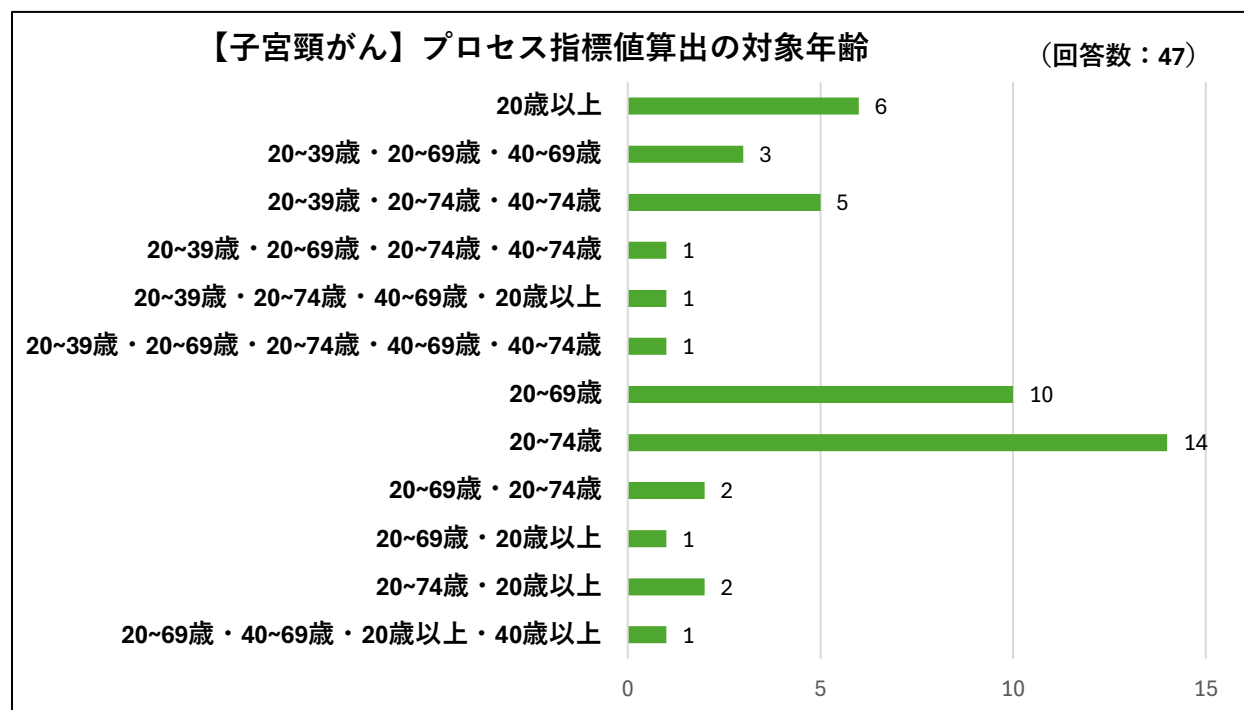
4) 乳がん

対象年齢	回答数	率
40歳以上	6	12.8%
40~69歳	12	25.5%
40~74歳	19	40.4%
40~69歳・40~74歳	5	10.6%
40~69歳・40歳以上	2	4.3%
40~74歳・40歳以上	3	6.4%
合計	47	100.0%



5) 子宮頸がん

対象年齢	回答数	率
20歳以上	6	12.8%
20~39歳・20~69歳・40~69歳	3	6.4%
20~39歳・20~74歳・40~74歳	5	10.6%
20~39歳・20~69歳・20~74歳・40~74歳	1	2.1%
20~39歳・20~74歳・40~69歳・20歳以上	1	2.1%
20~39歳・20~69歳・20~74歳・40~69歳・40~74歳	1	2.1%
20~69歳	10	21.3%
20~74歳	14	29.8%
20~69歳・20~74歳	2	4.3%
20~69歳・20歳以上	1	2.1%
20~74歳・20歳以上	2	4.3%
20~69歳・40~69歳・20歳以上・40歳以上	1	2.1%
合計	47	100.0%



4.対象年齢の設定理由を教えてください。(複数回答可)

理由	回答数	率
現在の新しい基準値に合わせているため	35	74.5%
性・年齢階級に偏りがあるため独自に対象年齢を設定している	1	2.1%
過去の目標値、許容値を使用しているため	5	10.6%
その他	14	29.8%