

平成30年度「市区町村におけるがん検診チェックリストの使用に関する実態調査」結果について

「事業評価のためのチェックリスト(市区町村用)」の実施状況により、検診体制の実態や、今後重点的に強化すべき体制面の課題を把握することを目的に、平成21年度から継続に実施しています。

1 チェックリストの使用に関する実態調査について

- ・市町村におけるチェックリストの使用に関する実態調査は、毎年、国立がん研究センターが都道府県を通じて各市町村に対し行っている。
- ・国立がん研究センターの自治体向けホームページにおいて都道府県単位での集計結果が公表されているが、平成28年度調査から同センターのホームページにおいて市区町村別のチェックリストの遵守率が公開されている。
- ・本県では、精度管理向上に資するため、平成26年度から市町村単位の調査結果を県ホームページにおいて公表している。

2 平成30年度チェックリスト調査

- ・平成28年4月に改訂された「事業評価のためのチェックリスト」により調査が行われた。
- ・平成29年度から新たに胃がん内視鏡検診のチェックリストが追加された。

《平成30年度チェックリスト項目数》

胃がん検診（エックス線）：52	胃がん検診（内視鏡）：50
大腸がん検診：52	肺がん検診：51
乳がん検診：55	子宮頸がん検診：55

※国立がん研究センター「平成30年度市区町村におけるがん検診チェックリストの使用に関する実態調査」結果報告書を基に作成。なお、肺がん検診に係る事業評価のためのチェックリストは55項目あるが、喀痰細胞診を実施していない市区町村もあるため、喀痰細胞診に関する4項目を除いて評価しており、県の調査結果等からも除外している。

3 調査結果

資料1-2～4のとおり

4 公表（案）

資料1-4～6のとおり

実施率一覧、市町村別回答一覧及び棒グラフを千葉県ホームページに掲載する。

平成30年度「市区町村におけるがん検診チェックリストの使用に関する実態調査」結果概要

1 回収状況

54市町村全てから回答有。(回収率100%)

2 年度別全項目実施率について(別添資料1-3)

資料1-3には平成28年度から平成30年度までの全国及び千葉県のチェックリスト全項目実施率の推移について示している。以下に概要を記載。

- ・ 集団・個別検診ともにチェックリストの実施率が上昇している。
- ・ 全国と比較し実施率が低い検診は、大腸がんの集団検診、子宮頸がんの個別検診、乳がんの個別検診である。
- ・ 個別検診は集団検診より実施率が低い傾向にある。
- ・ 胃がん内視鏡検診は、平成28年度から導入された。導入当初の実施率29.8%から平成30年度は86%まで上昇し、平成30年度は全てのチェックリストの中では一番高い実施率を示している。

3 平成30年度の実施率について(別添資料1-4)

資料1-4には集団検診及び個別検診のチェックリスト各項目について、全国と千葉県の実施率についてまとめたものである。赤字で記載された数値は、千葉県実施率が全国実施率より10%低い箇所を示している。以下に概要を記載。

<実施率が低い項目(集団・個別共通項目)>

- 問1-2 対象者全員に、個別に受診勧奨を行いましたか
- 問4-3 個人毎の精密検査方法及び、精密検査(治療)結果を、市区町村、検診機関(医療機関)、精密検査機関が共有しましたか
- 問4-6 精密検査未受診者に精密検査の受診勧奨を行いましたか
- 問5-5 精密検査結果について、委託先からの報告内容が地域保健・健康増進事業報告を網羅できていない場合、改善を求めましたか
- 問14-1 粘膜内がん(胃、大腸がん)、非浸潤がん(乳がん)を集計しましたか
- 問15-2 微小浸潤がん(子宮頸がん)割合を集計しましたか

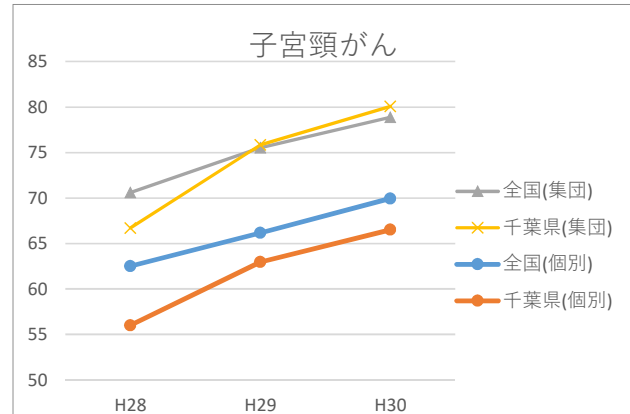
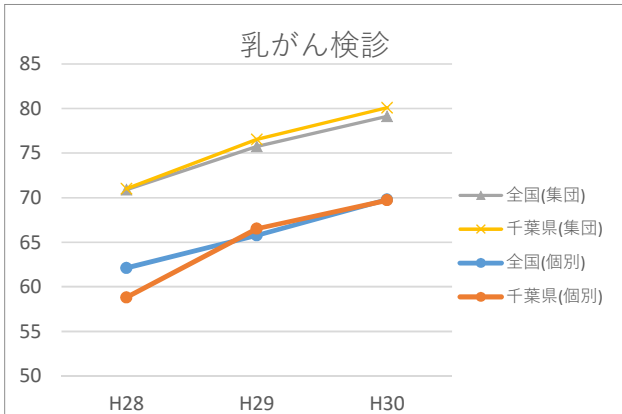
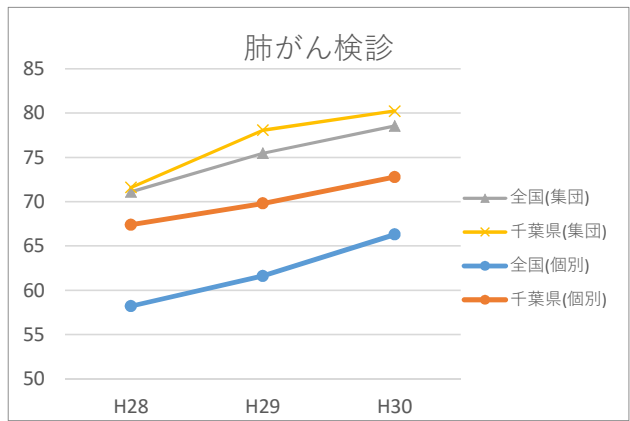
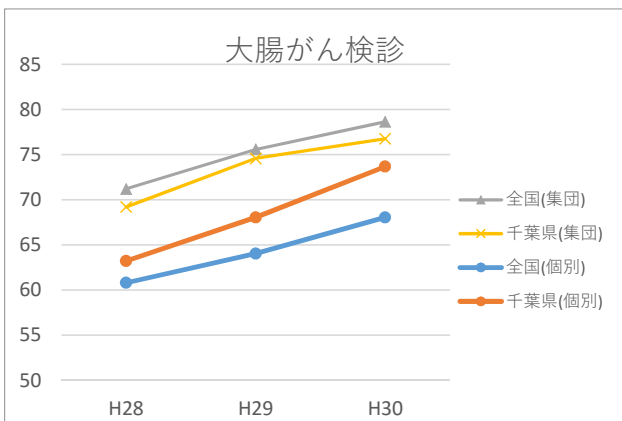
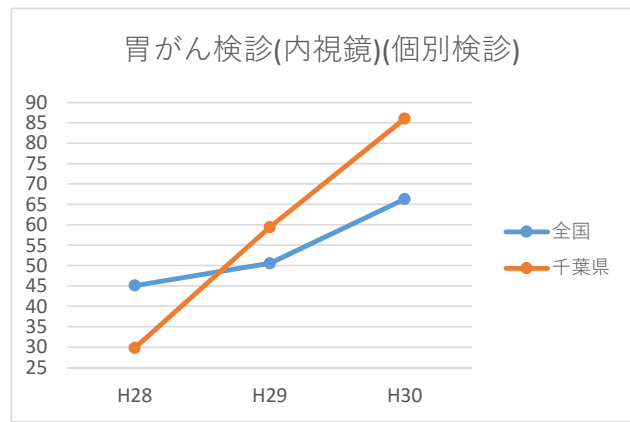
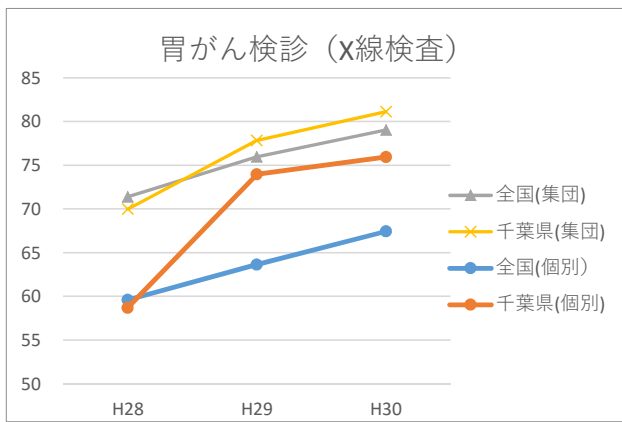
4 市町村別の実施率について(別添資料1-5~1-6)

資料1-5には市町村回答一覧を、資料1-6には市町村別の実施項目数について積み上げグラフで表示している。全ての検診において、市町村による偏りが大きくみられている。

市区町村におけるがん検診チェックリスト年度別全項目実施率

(%)

		H28		H29		H30	
		全国	千葉県	全国	千葉県	全国	千葉県
胃がん (X線検査)	集団検診	71.4	70.0	76.0	77.8	79.1	81.1
	個別検診	59.6	58.7	63.6	74.0	67.4	76.0
胃がん(内視鏡検査)	個別検診	45.1	29.8	50.5	59.4	66.3	86.0
大腸がん	集団検診	71.2	69.2	75.6	74.6	78.6	76.8
	個別検診	60.8	63.2	64.0	68.0	68.0	73.7
肺がん	集団検診	71.1	71.6	75.5	78.1	78.5	80.2
	個別検診	58.2	67.4	61.6	69.8	66.3	72.8
乳がん	集団検診	70.9	71.0	75.7	76.5	79.1	80.1
	個別検診	62.1	58.8	65.8	66.5	69.8	69.7
子宮頸がん	集団検診	70.6	66.7	75.5	75.8	78.9	80.1
	個別検診	62.5	56.0	66.2	62.9	69.9	66.5



※ 国立がん研究センター「平成30年度 市区町村におけるがん検診チェックリストの使用に関する実態調査」結果報告書を元に加工。