

## 《 1 1 . 健康に関する情報》

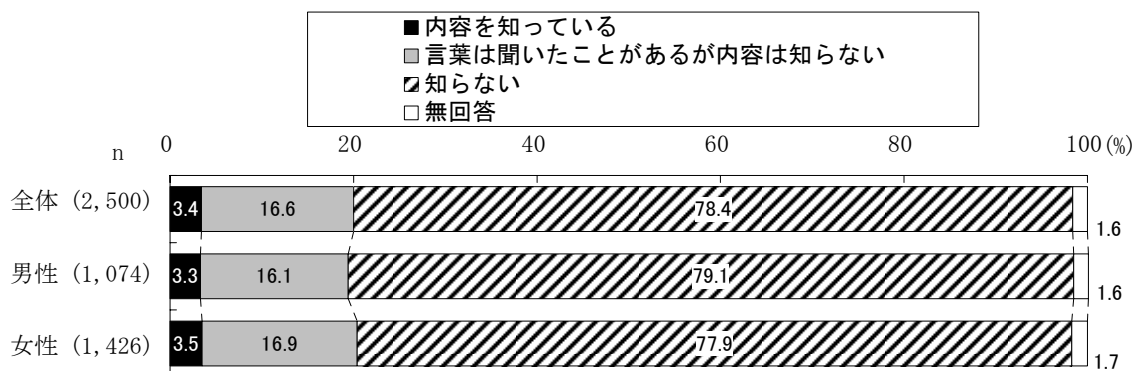
問42 県では、健康づくりを推進するための計画として、「健康ちば21」を策定しています。あなたは、「健康ちば21」を知っていましたか。(○はひとつ)

全体では、「知らない」が78.4%で最も高く、「内容を知っている」が3.4%、「言葉は聞いたことがあるが内容は知らない」が16.6%となっている。

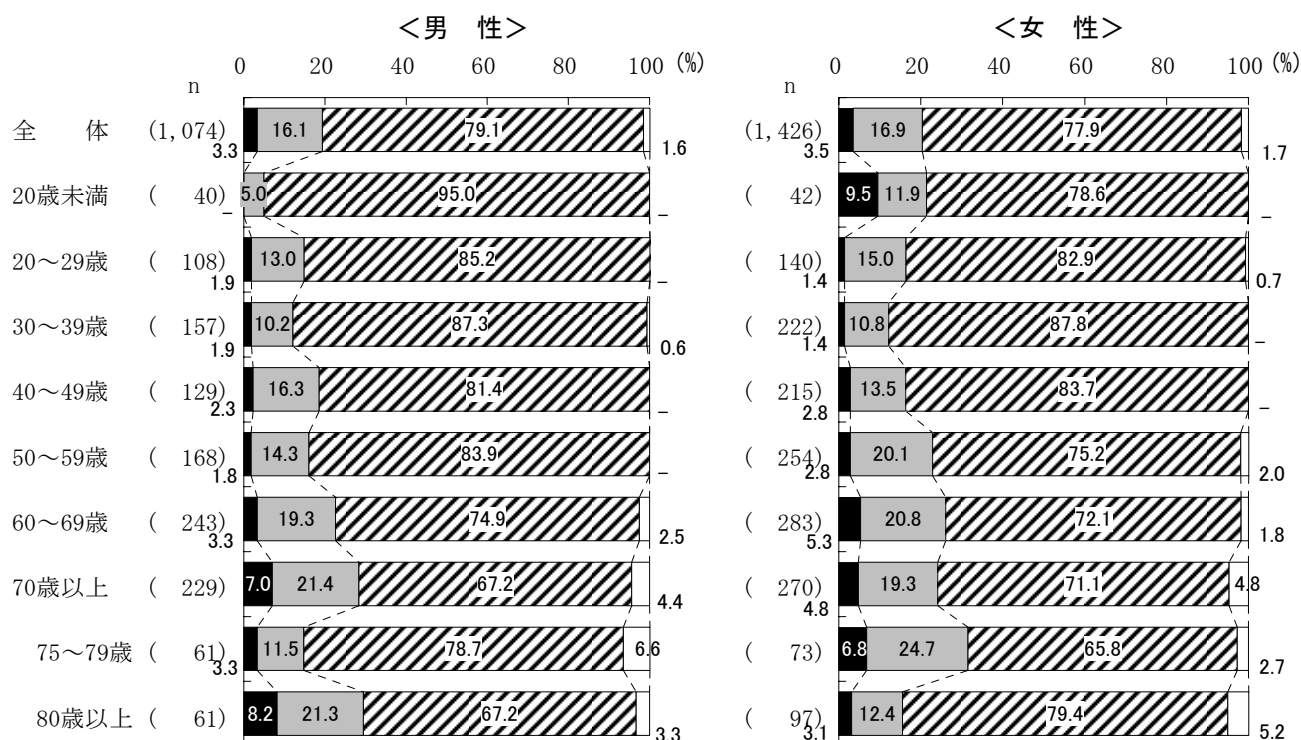
性別でみても、特に大きな違いはみられない。

性/年齢別でみると、「内容を知っている」は、男性の70歳以上が7.0%、女性の20歳未満が9.5%で最も高くなっている。一方「知らない」は男性の20歳未満が95.0%、女性は30～39歳が87.8%で高くなっている。

問42 「健康ちば21」の認知（全体・性別）



問42 「健康ちば21」の認知（性/年齢別）



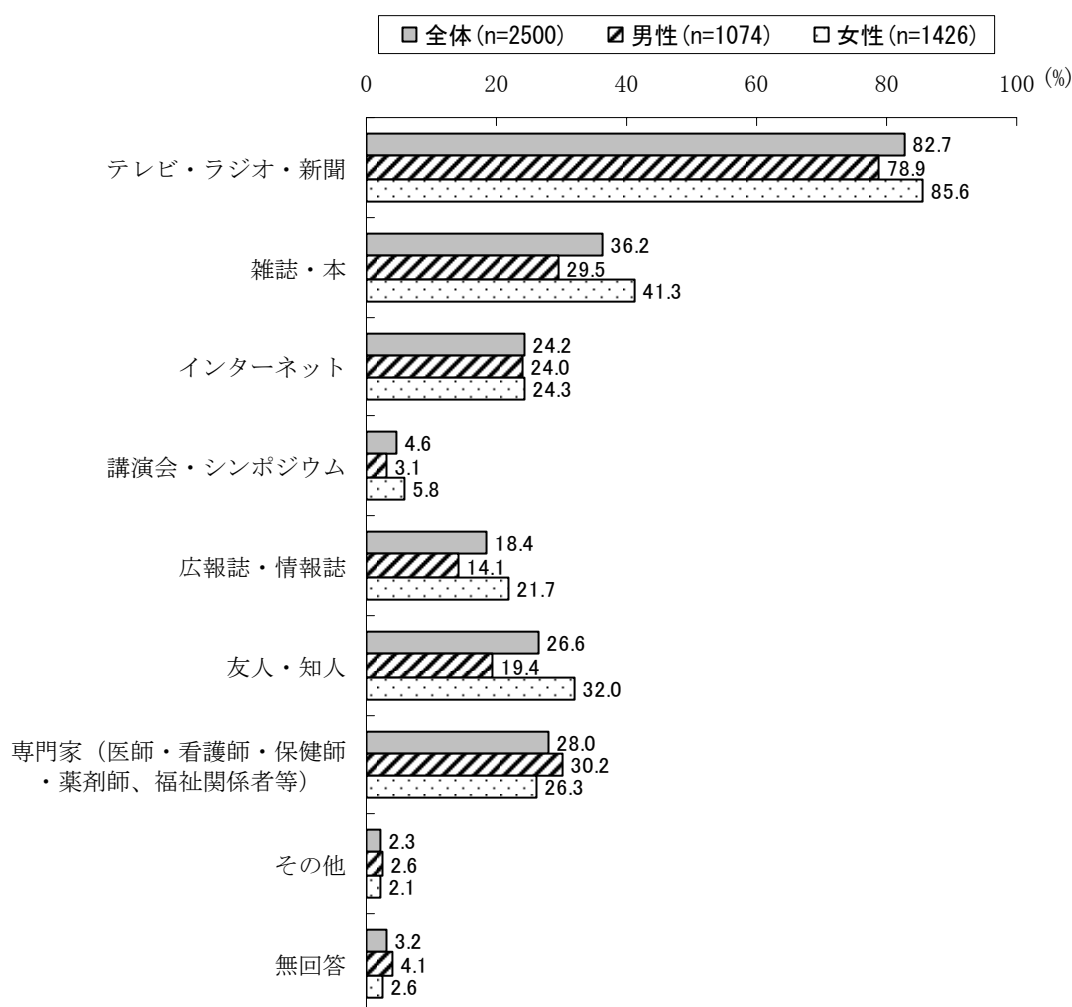
問43 健康や医療に関して役立つ情報を、ふだん何から得ていますか。あてはまるものを全て選んでください。(複数回等可)

健康や医療の情報源は、全体では「テレビ・ラジオ・新聞」が82.7%で最も高く、「雑誌・本」が36.2%、「専門家」が28.0%、「友人・知人」が26.6%となっている。

性別でみると、「テレビ・ラジオ・新聞」は男性が78.9%、女性が85.6%で女性の方が6.7ポイント高く、「雑誌・本」は男性が29.5%、女性が41.3%で女性の方が11.8ポイント、「広報誌・情報誌」は男性が14.1%、女性が21.7%で女性の方が7.6ポイント、「友人・知人」は男性が19.4%、女性が32.0%で女性の方が12.6ポイント高くなっている。

性/年齢別でみると、「雑誌・本」は男性の20～29歳が42.6%、「インターネット」は男性の20～29歳が55.6%、30～39歳が44.6%、女性も20～29歳が53.6%、30～39歳が46.4%、「専門家」は男性の70歳以上が53.7%、女性も70歳以上が46.3%でそれぞれ高くなっている。

問43 健康や医療の情報源（全体・性別）



問43 健康や医療の情報源（性／年齢別）

〔上段：実数〕  
〔下段：％〕

<男 性>

	n	テレビ・ラジオ・新聞	雑誌・本	インターネット	講演会・シンポジウム	広報誌・情報誌	友人・知人	福祉・専門家（医師・薬剤師、保健師・看護師等）	その他	無回答
全 体	1,074 100.0	847 78.9	317 29.5	258 24.0	33 3.1	151 14.1	208 19.4	324 30.2	28 2.6	44 4.1
20歳未満	40 100.0	31 77.5	11 27.5	15 37.5	1 2.5	4 10.0	17 42.5	5 12.5	2 5.0	2 5.0
20～29歳	108 100.0	83 76.9	46 42.6	60 55.6	2 1.9	10 9.3	30 27.8	14 13.0	4 3.7	5 4.6
30～39歳	157 100.0	105 66.9	46 29.3	70 44.6	2 1.3	13 8.3	18 11.5	28 17.8	5 3.2	15 9.6
40～49歳	129 100.0	96 74.4	32 24.8	37 28.7	1 0.8	16 12.4	16 12.4	32 24.8	4 3.1	9 7.0
50～59歳	168 100.0	134 79.8	52 31.0	34 20.2	4 2.4	32 19.0	31 18.5	41 24.4	4 2.4	2 1.2
60～69歳	243 100.0	206 84.8	73 30.0	30 12.3	7 2.9	36 14.8	47 19.3	81 33.3	3 1.2	2 0.8
70歳以上	229 100.0	192 83.8	57 24.9	12 5.2	16 7.0	40 17.5	49 21.4	123 53.7	6 2.6	9 3.9
75～79歳	61 100.0	51 83.6	16 26.2	2 3.3	4 6.6	9 14.8	13 21.3	34 55.7	1 1.6	3 4.9
80歳以上	61 100.0	50 82.0	15 24.6	3 4.9	5 8.2	11 18.0	12 19.7	39 63.9	1 1.6	2 3.3

<女 性>

全 体	1,426 100.0	1,220 85.6	589 41.3	347 24.3	83 5.8	310 21.7	456 32.0	375 26.3	30 2.1	37 2.6
20歳未満	42 100.0	33 78.6	15 35.7	14 33.3	-	2 4.8	7 16.7	6 14.3	4 9.5	2 4.8
20～29歳	140 100.0	110 78.6	67 47.9	75 53.6	4 2.9	21 15.0	44 31.4	24 17.1	6 4.3	6 4.3
30～39歳	222 100.0	173 77.9	90 40.5	103 46.4	3 1.4	41 18.5	70 31.5	36 16.2	3 1.4	8 3.6
40～49歳	215 100.0	182 84.7	96 44.7	69 32.1	9 4.2	56 26.0	71 33.0	38 17.7	3 1.4	4 1.9
50～59歳	254 100.0	228 89.8	116 45.7	50 19.7	19 7.5	67 26.4	83 32.7	67 26.4	5 2.0	4 1.6
60～69歳	283 100.0	262 92.6	115 40.6	29 10.2	23 8.1	71 25.1	100 35.3	79 27.9	4 1.4	4 1.4
70歳以上	270 100.0	232 85.9	90 33.3	7 2.6	25 9.3	52 19.3	81 30.0	125 46.3	5 1.9	9 3.3
75～79歳	73 100.0	65 89.0	28 38.4	1 1.4	10 13.7	13 17.8	25 34.2	34 46.6	-	2 2.7
80歳以上	97 100.0	73 75.3	21 21.6	1 1.0	6 6.2	13 13.4	18 18.6	49 50.5	3 3.1	5 5.2