

4. 地域のつながり

(1) 地域活動への参加状況

問19 あなたは、この1年間に、趣味・スポーツ・地域の行事等、何らかの地域活動に参加しましたか。(〇はひとつ)

全体では、「参加した」が25.0%、「参加していない」が73.9%となっている。「参加していない」と回答した方のうち、新型コロナウイルスの影響により参加していない方が20.0%となっている。

(図4-1-1)

性別にみると、「参加した」は、男性(29.5%)が女性(21.3%)より8.2ポイント高くなっている。「参加していない」は、女性(77.8%)が男性(69.3%)を8.5ポイント上回っている。

(図4-1-1)

性・年齢別にみると、「参加した」は、男女とも70歳以上が最も高く、「参加していない」は、女性20～29歳(88.6%)が最も高くなっている。(図4-1-2)

※新型コロナウイルスの影響により参加していない人は、グラフ内の数値下にカッコ書きで記載。

図4-1-1 地域活動への参加状況(全体/性別)

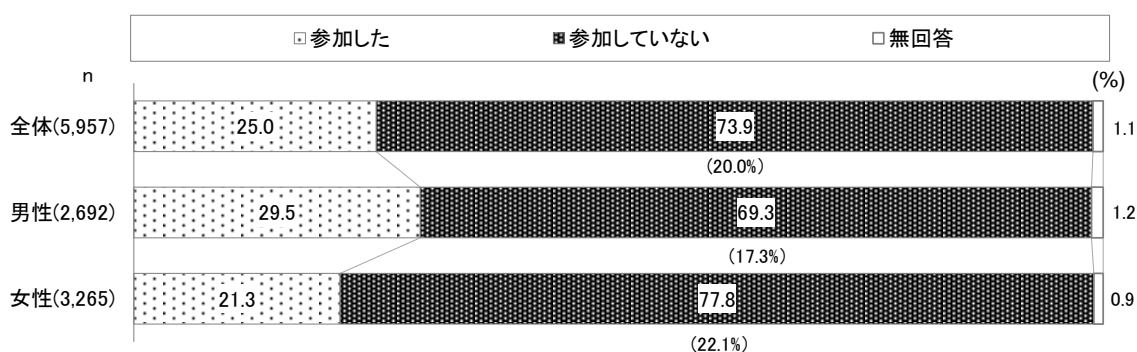
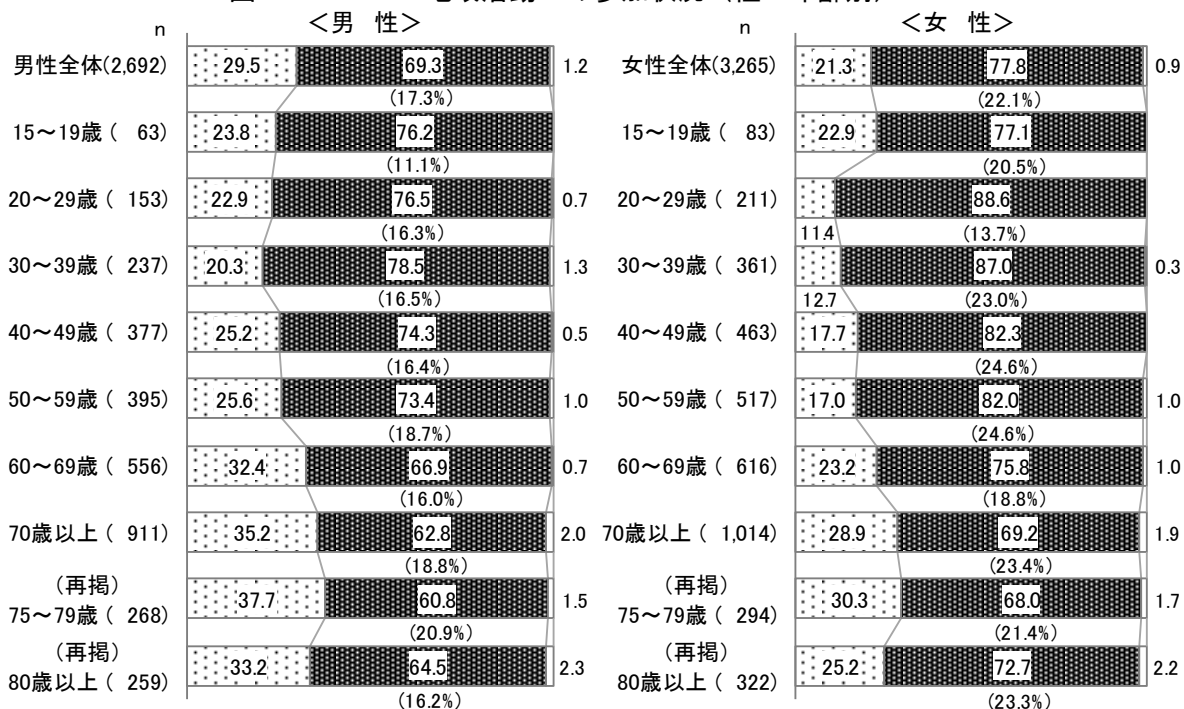


図4-1-2 地域活動への参加状況(性・年齢別)



過去の調査と比較すると、「参加した」（25.0%）は令和元年度（42.8%）より17.8ポイント減少となっている。（図4-1-3）

性別で過去の調査と比較すると、「参加した」は男性では平成29年度以降、女性では平成27年度以降、減少している。（図4-1-4）

※令和3年度のみ、新型コロナウイルスの影響により参加していない人を、グラフ内の数値下にカッコ書きで記載。

図4-1-3 地域活動への参加状況（過去の調査との比較）

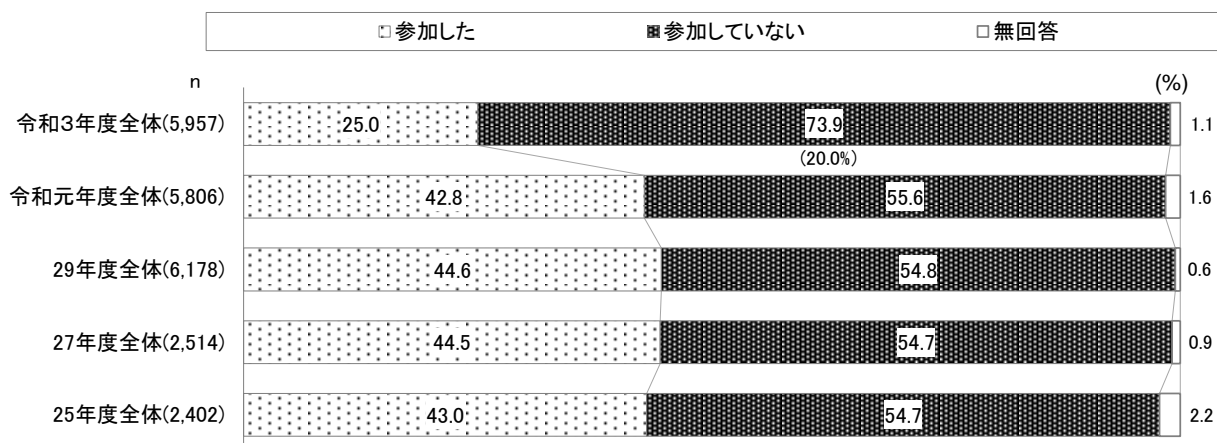
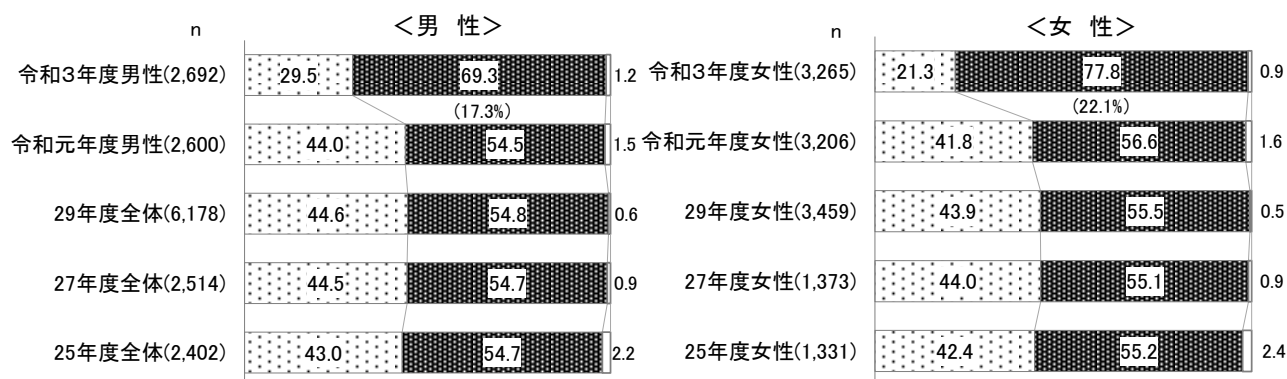


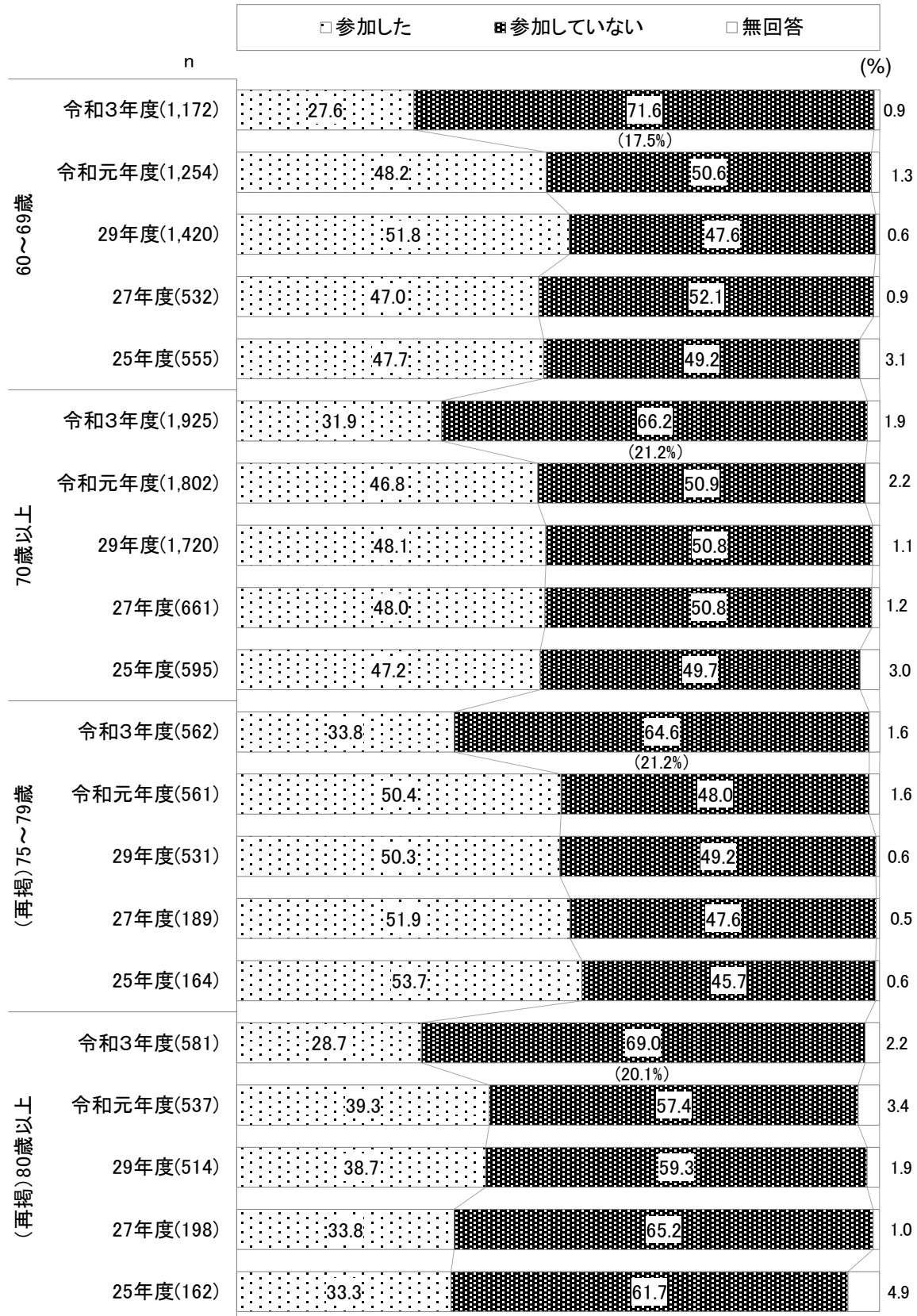
図4-1-4 地域活動への参加状況（過去の調査との比較・性別）



60歳以上の年齢別で過去の調査と比較すると、「参加した」はすべての年齢層で令和元年度より減少している。(図4-1-5)

※令和3年度のみ、新型コロナウイルスの影響により参加していない人を、グラフ内の数値下にカッコ書きで記載。

図4-1-5 地域活動への参加状況（過去の調査との比較・60歳以上）



(2) 地域における助け合いについての意識

問20 あなたは、お住まいの地域において、お互いに助け合っていると思いますか。
(○はひとつ)

全体では、「どちらかといえばそう思う」が36.8%と最も高く、次いで「どちらともいえない」が31.1%、「どちらかといえばそう思わない」が14.8%となっている。「強くそう思う」と「どちらかといえばそう思う」を合わせた《そう思う》は41.3%、「どちらかといえばそう思わない」と「全くそう思わない」を合わせた《そう思わない》は26.7%となっている。(図4-2-1)

性別にみると、《そう思う》は男女ともに4割を超えている。(図4-2-1)

性・年齢別にみると、《そう思う》は男女ともに30～39歳で最も低く、50歳代以降は年代が高いほど割合が高くなっている。(図4-2-2)

図4-2-1 地域における助け合いについての意識 (全体/性別)

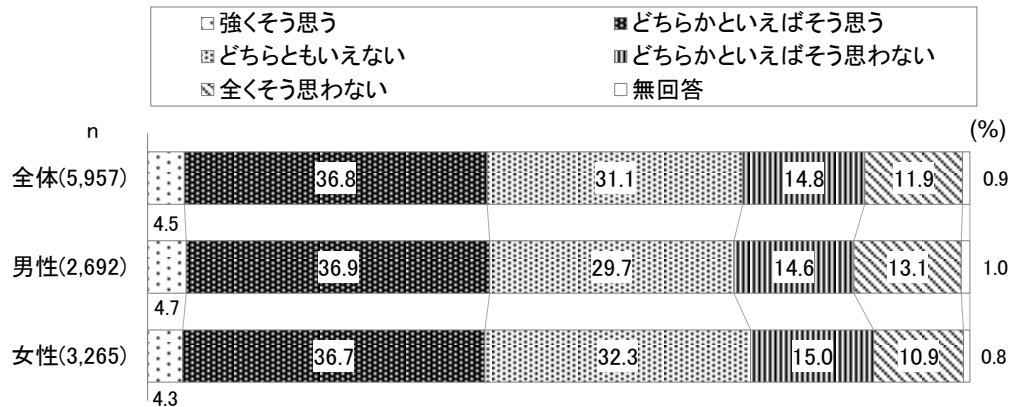



図4-2-2 地域における助け合いについての意識 (性・年齢別)



過去の調査と比較すると、《そう思う》(41.3%)は、令和元年度(47.2%)より5.9ポイント減少している。(図4-2-3)

性別で過去の調査と比較すると、男女ともに《そう思う》は令和元年度より減少している。

(図4-2-4)

図4-2-3 地域における助け合いについての意識(過去の調査との比較)

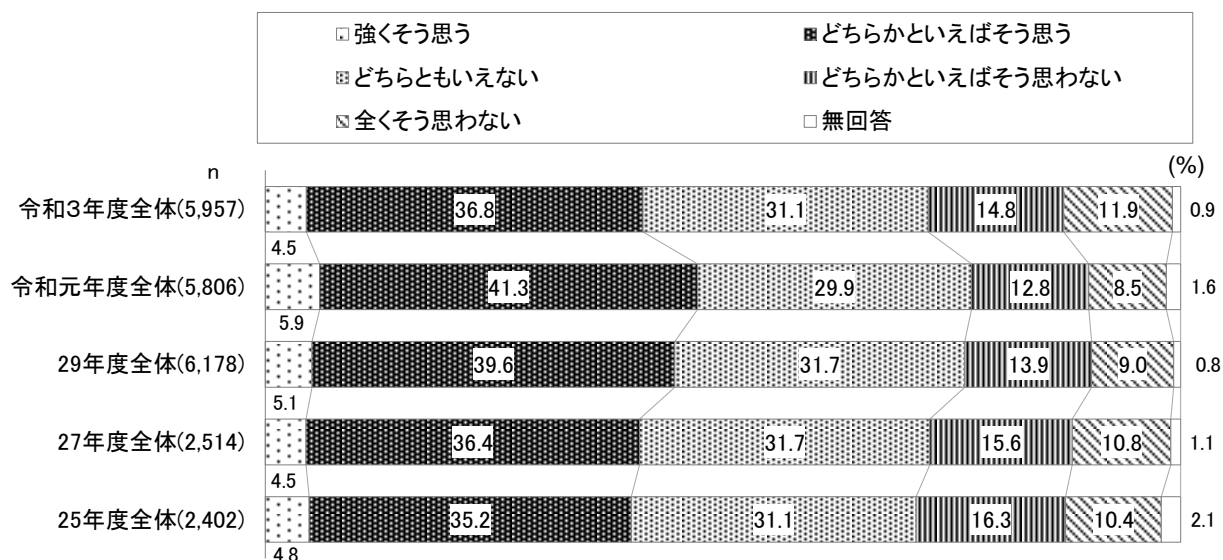
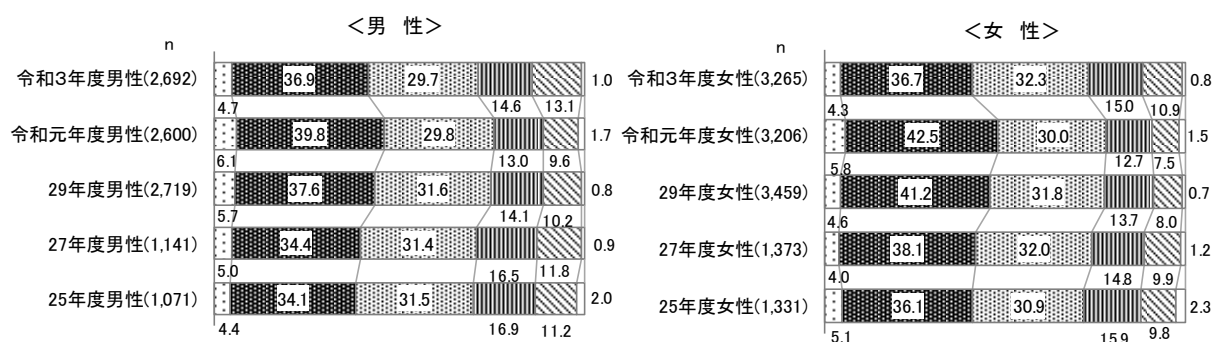


図4-2-4 地域における助け合いについての意識(過去の調査との比較・性別)



(3) 地域の人々に対する信頼感

問21 あなたの地域の人々は、一般的に信用できると思いますか。(〇はひとつ)

全体では、「まあ信用できる」が50.0%と最も高く、次いで「どちらともいえない」が35.0%、「とても信用できる」が6.4%となっている。「とても信用できる」と「まあ信用できる」を合わせた《信用できる》は56.4%、「あまり信用できない」と「全く信用できない」を合わせた《信用できない》は7.6%となっている。(図4-3-1)

性別にみると、《信用できる》は男女ともに5割を超えている。(図4-3-1)

性・年齢別にみると、《信用できる》は男女ともに70歳以上で65.1%と最も高い。一方、男性では30～39歳(40.5%)、女性では20～29歳(37.9%)で最も低くなっている。(図4-3-2)

図4-3-1 地域の人々に対する信頼感 (全体/性別)

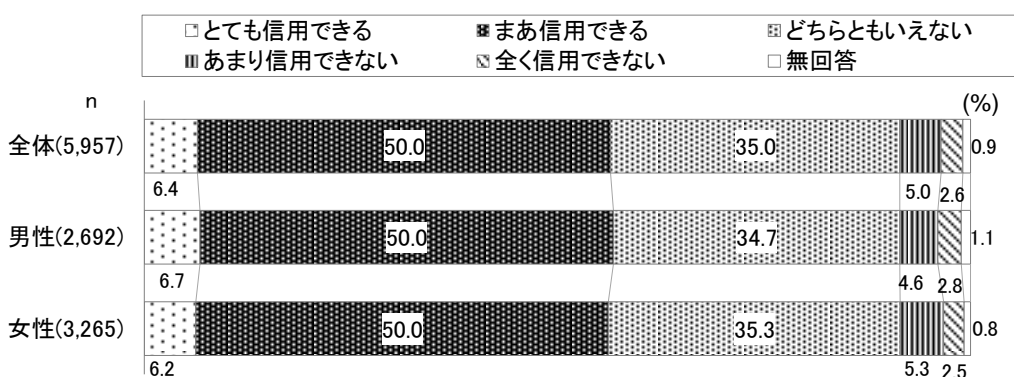



図4-3-2 地域の人々に対する信頼感 (性・年齢別)



過去の調査と比較すると、「信用できる」(56.4%)は、令和元年度(61.4%)より5.0ポイント減少している。(図4-3-3)

性別で過去の調査と比較すると、「信用できる」は男女ともに令和元年度より減少している。

(図4-3-4)

図4-3-3 地域の人々に対する信頼感(過去の調査との比較)

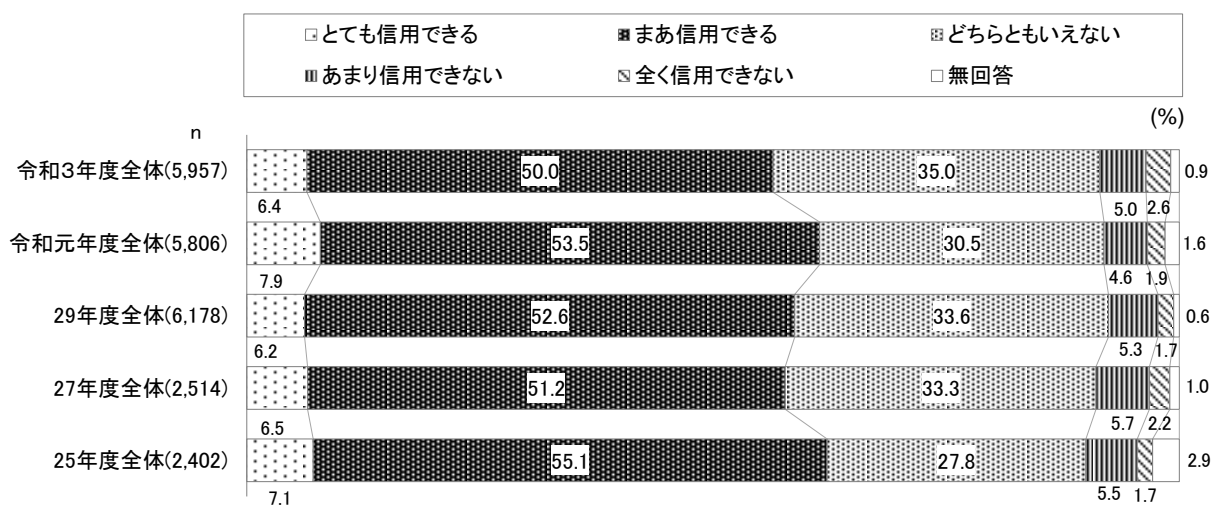
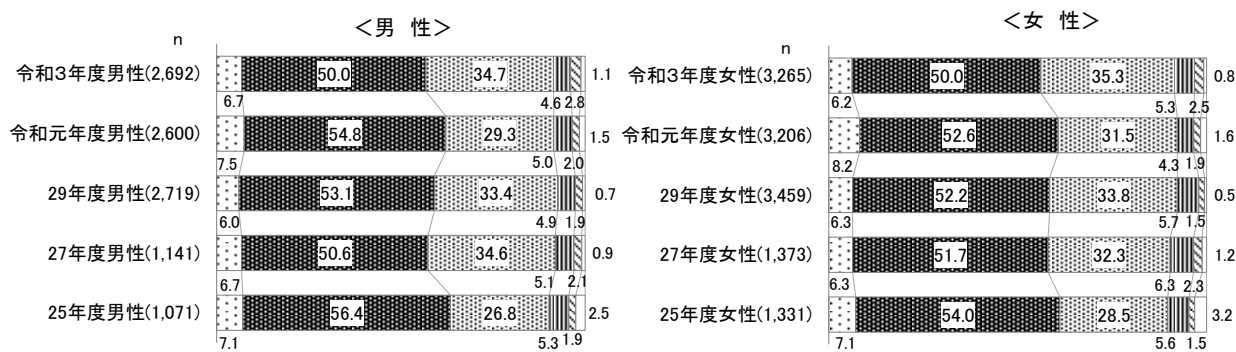


図4-3-4 地域の人々に対する信頼感(過去の調査との比較・性別)



(4) 近所とのつきあい

問22 近所の方とどのようなおつきあいをされていますか。(〇はひとつ)

全体では、「あいさつ程度の最小限のつきあいしかしていない」が45.3%と最も高く、次いで「日常的に立ち話をする程度のつきあいはしている」が38.2%、「互いに相談したり日用品の貸し借りをするなど、生活面で協力しあっている人もいる」が9.1%となっている。「互いに相談したり日用品の貸し借りをするなど、生活面で協力しあっている」と「日常的に立ち話をする程度のつきあいはしている」を合わせた《つきあいをしている》は47.3%となっている。(図4-4-1)

性別にみると、《つきあいをしている》では、女性(49.7%)が男性(44.4%)より5.3ポイント高くなっている。(図4-4-1)

性・年齢別にみると、《つきあいをしている》は男女ともに70歳以上で最も高く、女性では7割を超えている。一方、男女ともに15~19歳、20~29歳で低く、女性20~29歳では16.6%と最も低くなっている。(図4-4-2)

図4-4-1 近所とのつきあい(全体/性別)

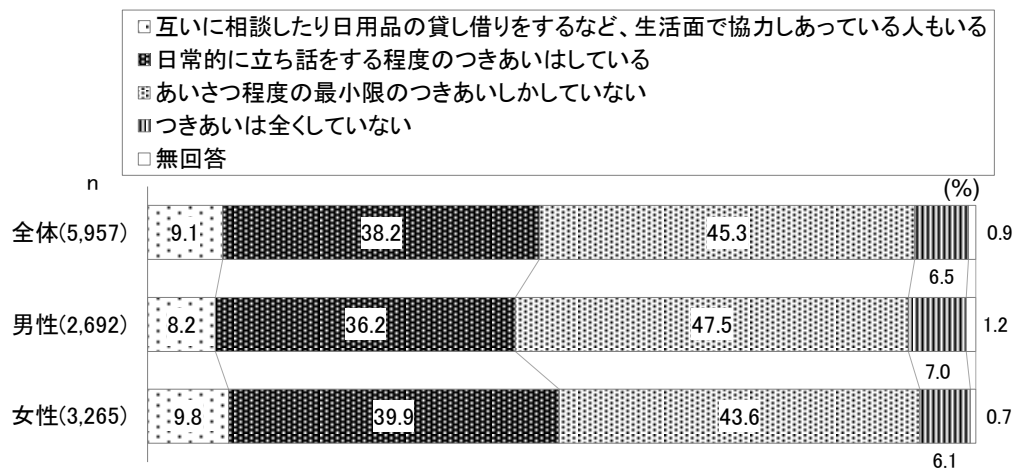



図4-4-2 近所とのつきあい(性・年齢別)



過去の調査と比較すると、「つきあいをしている」(47.3%)は、令和元年度(53.5%)より6.2ポイント減少している。(図4-4-3)

性別で過去の調査と比較すると、「つきあいをしている」は男女ともに令和元年度より減少している。(図4-4-4)

図4-4-3 近所とのつきあい(過去の調査との比較)

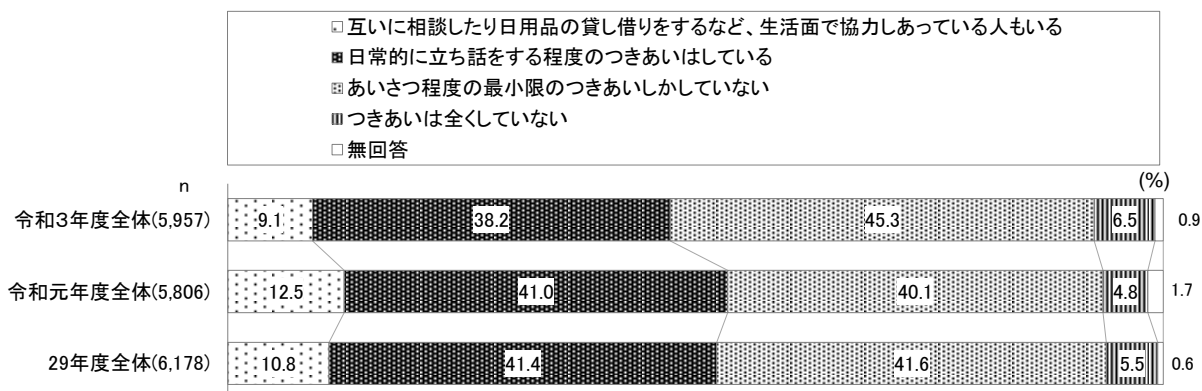
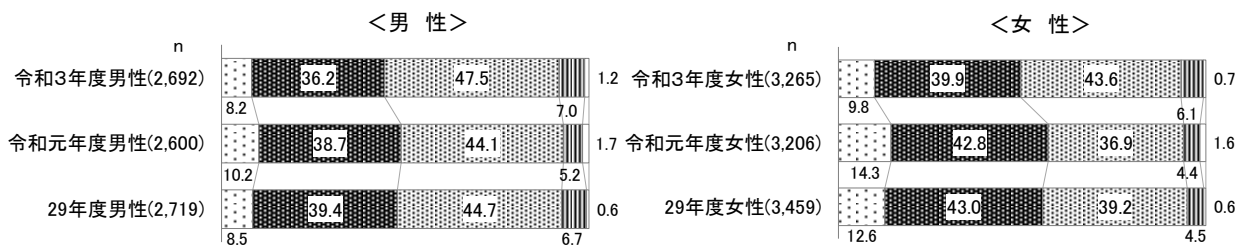


図4-4-4 近所とのつきあい(過去の調査との比較・性別)



※平成25・27年度調査では、この質問をしていない。